



UNIVERSIDAD PRIVADA TELESUP
FACULTAD DE CIENCIAS ADMINISTRATIVAS Y
CONTABLES
ESCUELA PROFESIONAL DE CONTABILIDAD Y
FINANZAS

TESIS
EL PRESUPUESTO PÚBLICO Y PLANIFICACIÓN
ESTRATÉGICA EN LA MUNICIPALIDAD DISTRITAL DE
COPORAQUE, PROVINCIA DE ESPINAR-CUSCO, 2019

PARA OPTAR EL TÍTULO PROFESIONAL DE:
CONTADOR PÚBLICO

AUTOR:
Bach. HUAYHUA MERMA, VILMA
DNI 42478281

LIMA – PERÚ
2019

ASESOR DE TESIS

Dr. ANTONIO SEVERINO DIAZ SAUCEDO
DNI 07162975 <https://orcid.org/0000-0001-9543-0828>

JURADO EXAMINADOR

Dr. FERNANDO LUIS TAM WONG
DNI 07977890 <https://orcid.org/0000-0002-5678-0056>
Presidente

Mg. FRANCISCO EDUARDO DIAZ ZARATE
DNI 09725143 <https://orcid.org/0000-0002-1847-9545>
Secretario

Mg. MARTIN ARTURO REAÑO MUÑOZ
DNI 25631744 <https://orcid.org/0000-0002-7824-9493>
Vocal

DEDICATORIA

El trabajo que hice está dedicado a las personas que más estimo en la vida, es a mis padres Sr. Francisco Huayhua Huamani y la Sra. Margarita Merma Yucravilca e a mis hermanos, por estar conmigo durante toda la etapa de mi desarrollo profesional, y por acompañarme siempre en cada paso que doy; así mismo por ser mi fortaleza y mi motivo de superación.

AGRADECIMIENTO

Mis profundos agradecimientos son hacia Dios por haberme dado la motivación y el valor necesario para poder culminar exitosamente esta etapa de mi vida, a mi Asesor Dr. Antonio DIAZ SAUCEDO y a las personas que siempre estuvieron apoyándome moral y económicamente; a mis padres, amigos y a mis hermanos por la confianza, y el amor brindado en todo momento de mi vida; quienes corrigieron mis faltas, celebraciones y triunfos.

RESUMEN

El objetivo general del presente trabajo de investigación es determinar la relación entre el presupuesto público y la planificación estratégica en la Municipalidad distrital de Coporaque, Espinar-Cusco 2019. El método del estudio es de enfoque cuantitativo, tipo de investigación correlacional simple y diseño transversal. La presente investigación se ha realizado en la Municipalidad distrital de Coporaque, Espinar Cusco 2019, en donde la población es la finalidad de estudio que está comprendida de los 65 servidores de la municipalidad Distrital de Coporaque, para la recolección de datos se aplicó como técnica la encuesta, y como instrumento el cuestionario permitiendo un análisis exhaustivo de los indicadores y dimensiones de cada variable y obteniendo información cualitativa en los procesos de estudiados. El resultado obtenido permite concluir que hay relación entre el Presupuesto público y la Planificación dado que el coeficiente de correlación Rho de Speraman 0,297 es positiva baja según el cuadro 01 de rango de correlaciones entre el presupuesto público y la planificación estratégica en la Municipalidad distrital de Coporaque, Espinar 2019.

Palabras clave: Presupuesto público, planificación estratégica

ABSTRACT

The general objective of this research work is to determine the relationship between the public budget and strategic planning in the District Municipality of Coporaque, Espinar- Cusco 2019. The study method is of qualitative approach, type of simple correlational research and cross-sectional design. This research has been carried out in the District Municipality of Coporaque, Espinar Cusco 2019, where the population is the purpose of the study that is comprised of the 65 servers of the District Municipality of Coporaque, for data collection the technique was applied as survey, and as an instrument the questionnaire allowing an exhaustive analysis of the indicators and dimensions of each variable and obtaining qualitative information in the processes studied. The result obtained allows us to conclude that the Speraman Rho correlation coefficient 0.297 is positive low according to table 01 of the range of correlations between the public budget and strategic planning in the District Municipality of Coporaque, Espinar 2019.

Keywords: Public budget, strategic planning

ÍNDICE DE CONTENIDOS

CARÁTULA	i
ASESOR DE TESIS	ii
JURADO EXAMINADOR.....	iii
DEDICATORIA	iv
AGRADECIMIENTO	v
RESUMEN	vi
ABSTRACT.....	vii
ÍNDICE DE CONTENIDOS	viii
INDICÉ DE TABLAS.....	xi
INDICÉ DE FIGURAS	xii
INTRODUCCIÓN	xiii
I. PROBLEMA DE INVESTIGACIÓN	15
1.1. Planteamiento del problema.....	15
1.2. Formulación del problema	16
1.2.1. Problema General.....	16
1.2.2. Problema específico	16
1.3. Justificación del estudio.....	16
1.3.1. Justificación teórica	16
1.3.2. Justificación práctica.....	17
1.3.3. Justificación metodológica	17
1.3.4. Justificación social	17
1.4. Objetivos de la Investigación	18
1.4.1. Objetivo general.....	18
1.4.2. Objetivos específicos.....	18
II. MARCO TEÓRICO	19
2.1. Antecedentes de la Investigación	19
2.1.1. Antecedentes nacionales.....	19
2.1.2. Antecedentes Internacionales.....	22
2.2. Bases teóricas de las variables	25
2.2.1. V1: Presupuesto público	25
2.2.2. V2. Planeamiento Estratégico.....	35

2.3. Definición de términos básicos	38
III. MÉTODOS Y MATERIALES	41
3.1. Hipótesis de la Investigación	41
3.1.1. Hipótesis General	41
3.1.2. Hipótesis Específica.....	41
3.2. Operacionalización de las Variables.....	42
3.2.1. Definición Conceptual de las variables Presupuesto público y Planeamiento estratégico.	42
3.2.2. Definición operacional de variables	43
3.3. Tipo y Nivel de la Investigación	43
3.3.1. Tipo de Investigación.....	43
3.3.2. Nivel de Investigación:.....	44
3.4. Diseño de la Investigación.....	45
3.5. Población y muestra de estudio.....	45
3.5.1. Población	45
3.5.2. Muestra.....	47
3.5.3. Muestreo.....	47
3.6. Técnicas e Instrumentos de Recolección de Datos.....	48
3.6.1. Técnicas de recolección de datos.....	48
3.6.2. Instrumentos de recolección de datos	48
3.7. Métodos de análisis de datos	50
3.8. Aspectos Éticos	51
IV. RESULTADOS	52
4.1. Análisis descriptivo de los datos extraído de la muestra	52
4.2. Prueba de las hipótesis de la investigación	62
V. DISCUSIÓN DE RESULTADOS	68
5.1. Por objetivo general.....	68
5.2. Por metodología	69
5.3. Por resultados	70
VI. CONCLUSIONES	71
VII. RECOMENDACIONES.....	72
REFERENCIAS BIBLIOGRÁFICAS	73

ANEXOS	76
Anexo 1. Matriz de consistencia	77
Anexo 2. Matriz de operacionalización de variables	78
Anexo 3. Instrumento.....	79
Anexo 4. Validación de Instrumentos.....	80
Anexo 5. Matriz de datos	84
Anexo 6. Propuesta de Valor	87
Anexo 7. Reporte antiplagio menor a 30%	88
Anexo 8. Autorización del depósito de tesis al repositorio	89

INDICÉ DE TABLAS

Tabla 1.	Operacionalización de variables.....	42
Tabla 2.	Personal que trabaja en la Municipalidad distrital de Coporaque-Cuzco...	46
Tabla 3.	Conformación de la muestra censal	47
Tabla 4.	Resumen de la validez otorgada por especialistas.....	49
Tabla 5.	Resumen de procesamiento de casos	50
Tabla 6.	Estadísticas de fiabilidad	50
Tabla 7.	V1: Presupuesto público (Agrupada).....	52
Tabla 8.	Programación (Agrupada)	53
Tabla 9.	Aprobación (Agrupada)	54
Tabla 10.	Formulación (Agrupada).....	55
Tabla 11.	Ejecución (Agrupada)	56
Tabla 12.	Evaluación (Agrupada)	57
Tabla 13.	V2: Planificación estratégica (Agrupada).....	58
Tabla 14.	Cultura organizacional (Agrupada)	59
Tabla 15.	Proyección social (Agrupada).....	60
Tabla 16.	Gestión de proyectos (Agrupada).....	61
Tabla 17.	Rango de interpretación de correlación	62
Tabla 18.	Correlaciones entre las variables presupuesto público y planificación estratégica	63
Tabla 19.	Correlación entre las variables presupuesto público y cultura organizacional	64
Tabla 20.	Correlación entre las variables presupuesto público y proyección social	65
Tabla 21.	Correlación entre las variables presupuesto público y gestión de proyectos.....	66

INDICÉ DE FIGURAS

Figura 1. Etapas del proceso presupuestario	27
Figura 2. Proceso de programación.	28
Figura 3. La ejecución de Gastos Públicos tiene tres pasos	31
Figura 4. Modelo gráfico	45
Figura 5. Gráfica porcentual de la variable presupuesto público	52
Figura 6. Gráfica de la dimensión Programación.....	53
Figura 7. Gráfica de la dimensión Aprobación del Presupuesto.....	54
Figura 8. Gráfica porcentual de la dimensión Formulación del presupuesto	55
Figura 9. Gráfica que muestra el porcentaje sobre la Ejecución presupuestal... ..	56
Figura 10. Grafica sobre la Evaluación presupuesta.	57
Figura 11. Gráfica porcentual de la variable Planificación Estratégica.	58
Figura 12. Grafica que muestra el porcentaje sobre la dimensión Cultura organizacional.	59
Figura 13. Gráfica porcentual de la dimensión Proyección social.	60
Figura 14. Gráfica de la dimensión Gestión de proyectos.	61

INTRODUCCIÓN

En la presente investigación tratamos dos puntos fundamentales y su relación entre ellos, el presupuesto público y la planificación estratégica que es base para una buena gestión por resultados, hemos visto a través de la realidad internacional y nacional los escándalos, caos, corrupción y los funcionarios públicos que gastan de forma escandalosa sobre valorando las adquisiciones que hacen en el estado, por lo que es imprescindible una buena planificación estratégica que permita un mejor manejo de los recursos públicos en beneficio de todos los ciudadanos. El presupuesto público es un plan que refleja una parte esencial de la política económica, crecimiento en el nivel de vida de los ciudadanos del país, da pautas a las prioridades y objetivos del gobierno, designando montos para la implementación y ejecución de todo aquello que programan los gobiernos locales. Los presupuestos se elaboran para periodos definidos, comúnmente de un año, considerando que el gobierno central recauda recursos económicos y luego lo distribuye en función de los presupuestos que recibe de los gobiernos, locales y regionales. Tanto en la recaudación como en la distribución de los recursos, el gobierno prioritariamente lo que más conviene al desarrollo del país. El análisis de la estructura del gasto público se desarrolla a través de las clasificaciones presupuestarias, estas clasificaciones tienen un uso determinado para los diferentes análisis que se quieran desarrollar y varían según los criterios de gastos. En algunos países las grandes categorías de gastos se agrupan de acuerdo con criterios económicos, mientras que otros se identifican los conceptos de gastos principales que especifican su composición que son necesarios para cumplir los objetivos establecidos en los diferentes programas, pero en general existe una homogeneidad de criterios para clasificar al gasto público. Por otro lado, el proceso de planificación presupuestaria es una herramienta fundamental para que el gobierno formule, discuta, apruebe, ejecute, controle y evalúe los resultados de la estructura de la clasificación de gasto público, de tal manera que refleje un crecimiento y desarrollo a nivel macro económico. La idea central de planificación es la racionalidad. Así mismo el acto de Planificar es un proceso en virtud del cual la actitud racional que ya se ha adoptado, se transforma en actividad: se coordinan objetivos, se prevén hechos, se proyectan tendencias. De allí que Planificar es la

actividad de hacer planes de acción para el futuro. De modo tal que todo lo que planifica el estado lo viabiliza a través del SIAF articulando la planificación con el presupuesto a través del sistema integrado de Administración Financiera (SIAF), este hecho se refleja también en todas las acciones que ejecuta el gobierno municipal del distrito que Coporaque, pero lo que no se tiene en cuenta es si hay relación que sea significativa entre el Presupuesto y la Planificación que hacen cada año los funcionarios públicos para mejorar la vida de los pobladores de esta parte del país.

I. PROBLEMA DE INVESTIGACIÓN

1.1. Planteamiento del problema.

La presente investigación se realizó en la Municipalidad Distrital de Coporaque, donde la población objeto de estudio está compuesto por colaboradores de la municipalidad del Distrito en mención.

En el Perú hemos visto cómo ha ido incrementándose año tras año el presupuesto público de la nación que comprende un conjunto de normas y procedimientos que conducen el proceso presupuestario de todas la entidades y organismos del sector público en sus fases de programación, formulación, ejecución y evaluación y a su vez tenemos el sistema nacional de planeamiento estratégico, que es el conjunto articulado e integrado de órganos subsistemas y relaciones, cuya finalidad es coordinar y viabilizar el proceso de planeamiento estratégico nacional, orientado al desarrollo armónico y sostenible del país, cuyo Centro Nacional de planeamiento estratégico es el órgano rector del sistema, conocido como CEPLAN..

Dado que en la Municipalidad de Coporaque siempre hay preocupación cada año de la forma como la autoridad debe manejar la planificación en el manejo presupuestal, hecho que causa mucha preocupación a la población creemos que se debe hacer un estudio donde se analice si hay relación directa entre el presupuesto público y la planificación estratégica que deben hacer los técnicos por indicación de la autoridad máxima que en este caso es el alcalde distrital con su cuerpo de regidores, y si estos elementos sustantivos están correlacionados o no, de los resultados de la investigación se podría sacar algunas conclusiones que sean beneficiosas para la ejecución de los futuros presupuestos del distrito que sean adecuados y que su ejecución beneficien a la mayoría de pobladores tanto de la ciudad como de las comunidades campesinas del Distrito de Coporaque.

1.2. Formulación del problema

El problema lo formulamos de la forma siguiente:

1.2.1. Problema General

PG. ¿Qué relación hay entre Presupuesto público y Planeamiento estratégico en la Municipalidad Distrital de Coporaque, Provincia de Espinar-Cusco, 2019?

1.2.2. Problema específico

PE 1 ¿Qué relación existe entre presupuesto público y la cultura organizacional en la Municipalidad Distrital de Coporaque?

PE 2 ¿Qué relación existe entre el presupuesto público y la proyección social en la Municipalidad Distrital de Coporaque?

PE 3 ¿Qué relación existe entre presupuesto público y la gestión de proyectos en la Municipalidad Distrital de Coporaque?

1.3. Justificación del estudio

La investigación se justifica porque a través de esta investigación se desea conocer los puntos críticos que presenta la variable presupuesto público y la variable planificación estratégica, conocimiento que sirve para poder mejorar y optimizar los puntos críticos encontrados dentro del desarrollo de la investigación y a la fecha podemos observar que hay un vicio organizacional, porque en la mayoría de veces es el área de presupuesto, **quien tiene** bien salvaguarda este tipo de que el presupuesto público sea manejado con mucho cuidado para que puedan cumplir los fines.

1.3.1. Justificación teórica

La investigación se justifica realizarse desde el punto de vista teórico, debido a que se cuenta con experiencia y conocimiento adquirido en la especialidad durante los 10 ciclos académicos, conocimientos teóricos necesarios como para formular proyectos de investigación y luego abordarlos en su desarrollo, a fin de plantear propuestas o relaciones que se pueden dar entre los diferentes factores o variables que se dan en la vida cotidiana en las instituciones públicas en general,

de la misma forma la investigación abordada trata de contribuir y ampliar la base teórica que permita el logro de teorías que ayuden a mejorar el manejo del presupuesto público y planificación estratégica en la municipalidad distrital de Coporaque, cusco 2018.

1.3.2. Justificación práctica

Su implicancia práctica se considera a partir del conocimiento de los resultados y ponerlo en práctica para contribuir en el mejoramiento o solución al problema en la institución pública como es la municipalidad distrital de Coporaque, que si bien es cierto tiene presupuesto estatal pero no se tiene en claro si dicho puesto público asignado por el gobierno central tiene o no relación directa con el planeamiento estratégico que hacen los técnicos de dicha entidad; es decir no está claro si esta relación entre estos dos factores existe o no y además se desea saber también en **qué grado** se tiene esa relación si es que existiera.

1.3.3. Justificación metodológica

La Utilidad metodológica, la investigación permite contribuir a la comunidad científica, comunidad educativa y entidades públicas a considerar a este estudio para llevar a cabo otras investigaciones, teniendo en cuenta que se aporta con un Instrumento que esta validado y que lo pueden usar parcial o totalmente su contenido.

Así mismo, se justifica este estudio debido a que servirá como una propuesta válida y sustentada en la ciencia, y de asumirlo, mejor los procesos de control en las adquisiciones públicas en la municipalidad distrital de Coporaque.

1.3.4. Justificación social

La relevancia social de la investigación, va a permitir que las autoridades tengan un elemento sustantivo en su trabajo técnico, al implementar en la Municipalidad de Coporaque para mejorar los procesos de adquisiciones y compras, así mismo servirá para la elaboración de los presupuestos de cada área de la municipalidad, en función de sus necesidades, teniendo en cuenta la relación que hay con el planeamiento estratégico, a fin de conseguir dar mejores servicios a los pobladores.

1.4. Objetivos de la Investigación

1.4.1. Objetivo general

OG. Determinar la relación que existe entre Presupuesto público y la planificación estratégica en la Municipalidad distrital de Coporaque, Cusco 2019.

1.4.2. Objetivos específicos

OE 1. Determinar la relación que existe entre el presupuesto público y la cultura organizacional en la Municipalidad distrital de Coporaque, Cusco 2019.

OE 2. Determinar la relación que existe entre el presupuesto público y la proyección social en la Municipalidad distrital de Coporaque, Cusco 2019.

OE 3. Determinar la relación que existe entre el presupuesto público y la gestión de proyectos en la Municipalidad distrital de Coporaque, Cusco 2019.

II. MARCO TEÓRICO

2.1. Antecedentes de la Investigación

2.1.1. Antecedentes nacionales

Rivera J.L. (2016), tesis para optar el grado académico como maestro en gestión pública en la Universidad Cesar Vallejo escuela de posgrado, con el trabajo de investigación, denominado: ejecución del presupuesto público en el plan estratégico institución del instituto Peruano de Deportes-Año 2016, tiene como objetivo general distinguir la incidencia entre la ejecución del presupuesto público en el plan estratégico institucional peruano del deporte.

La investigación se realizó en el enfoque cuantitativo y método hipotético deductivo con tipo de investigación aplicada nivel descriptivo y explicativo. El diseño de investigación es no experimental; de corte transversal y el muestreo es probabilístico la muestra estaba constituida por 62 servidores del Instituto Peruano de deportes se determinó con cuestionario tipo escala Likert para determinar la medida de las Variables de ejecución del Presupuesto Público y Plan Estratégico Institucional del IPD, las cuales se disidieron a someter a validez y confiabilidad.

Demuestra **que, si existe** influencia de ejecución del presupuesto público en el Plan Estratégico Institucional Instituto Peruano de Deportes, 2016, con la significancia de 0.05 y coeficiente de Nagalkerke, lo cual obsta que la variabilidad del plan estratégico institucional que está subalterno de 48.8% de la realización del presupuesto público.

En conclusión, en esta investigación se pudo detectar la relación que obstan las dos variables del estudio.

Faro T.N. M. (2016), tesis presentada como: Formulación del Plan Operativo Institucional y Ejecución del Gasto Público en el Instituto Geofísico del Perú, Lima 2016, tiene como objetivo Determinar la Relación que existe entre Formulación del Plan Operativo Institucional y Ejecución del Gasto Público.

El presente trabajo se determinó bajo el Enfoque cuantitativo, no experimental, de tipo Básico, Nivel Descriptivo y Diseño Correlacional. La

recolección de datos se aplicó el método de encuesta y como instrumentos dos cuestionarios, validados oportunamente por juicio de expertos. La población fue conformada de los servidores del instituto geofísico del Perú, cuya muestra representada por 35 servidores del área administrativa. El Primer Instrumento midió la Variable: Formulación del Plan Operativo institucional, a través de cuatro dimensiones: Direccionamiento de la Institución; Diagnóstico de la Institución; Objetivos operativos; Acción, con un total de 22 ítems: y el Segundo Instrumento midió la Variable: Ejecución del Gasto Público, a través de las tres dimensiones, Compromiso, Devengado Pago, con un total de 16 ítems las cuales fueron traducidos a través de una escala de valores, obteniendo resultados que son evaluados, presentando una fiabilidad para cada instrumento de 0,838 y 0,773 respectivamente.

Resultados obtenidos, se puede precisar una relación positiva muy baja ($r = 0,248$), entre la Formulación del Plan Operativo Institucional y la Ejecución del Gasto Público en el Instituto Geofísico del Perú, Lima, 2016. Asimismo, entre el Plan Operativo Institucional con la dimensión: Compromiso ($r = 0,149$), la dimensión: Devengado ($r = 0,248$) y con la dimensión Pago: ($r = 0,283$).

Conclusión: Todo ello accede concluir que no existe una relación significativa entre la Formulación del Plan Operativo Institucional y la Ejecución del Gasto Público, así como con las dimensiones, lo que indica que tanto la planificación del POI como la ejecución del gasto público en un nivel menor óptimo. Palabras clave: Plan Operativo Institucional, Ejecución del Gasto Público, Compromiso, Devengado y Pago.

Villacorta V. (2012), tesis presentada para obstar el pre grado con el trabajo denominado: Influencia del Presupuesto Público en la Eficiencia de la Gestión Municipal de la Municipalidad Provincial de Trujillo en el año, 2012, tiene como objetivo demostrar que existe relación entre los ingresos y gastos con el presupuesto público en la Municipalidad Provincial de Trujillo, con el método de investigación fue un Diseño de Contrastación no experimental cuyo tipo es descriptivo transversal retrospectiva, lo cual consistió en una población de tres servidores de la Municipalidad Provincial de Trujillo, actuales al 31 de diciembre del 2012 que están conformados del Gerente Municipal, Gerente de Planeación y

Presupuesto y el Gerente de Administración y Finanzas que fue la muestra. Por lo que se aplicó una entrevista a la muestra y es más un análisis documental. Realizar la observación global de campo, cuestionario, entrevistas y fuentes escritas, llegamos a obstar que si existe influencia entre el Presupuesto Público y la Gestión de la Municipalidad Provincial de Trujillo. Resultado de este análisis quedó claro que existe influencia entre el Presupuesto Público y la Gestión de la Municipalidad Provincial de Trujillo. A través de la investigación se demostró la influencia entre las variables de estudio. Se ha obstadado en la gestión municipal un 59.16% de efectividad debido a que el presupuesto Público alcanzo el 60.56% de los requerimientos de la municipalidad a nivel de presupuesto en el año 2012 faltando alcanzar 39.44% el presupuesto público en la gestión municipal.

Corne Baldeo (2016), tesis presentada para obstar, Maestría en la Universidad Nacional Hermilio Valdizán, la investigación denominada: El Presupuesto Participativo y la Calidad de Servicios Públicos Básicos de la Municipalidad Distrital de Jacas Grande año, 2016, como objetivo general: determina de qué forma el presupuesto participativo se relaciona con la calidad de servicios públicos básicos de la Municipalidad Distrital de Jacas Grande. Objetivos Específicos: conocer las características del Presupuesto Participativo en la Municipalidad Distrital de Jacas Grande. Conocer los niveles de calidad de servicios públicos básicos de la Municipalidad Distrital de Jacas Grande, presentar reformas institucionales para fortalecer el Presupuesto Participativo en el entorno de la Calidad de Servicios Públicos Básicos de la Municipalidad Distrital de Jacas Grande. La Hipótesis general: El Presupuesto Participativo existe una relaciona significativamente con la Calidad de Servicios Públicos Básicos de la Municipalidad Distrital de Jacas Grande, las hipótesis específicas: Existen características del Presupuesto Participativo en situaciones muy óptimas en la Municipalidad Distrital de Jacas Grande. Los niveles de Calidad de Servicios Públicos Básicos se encuentran evaluados en escalas superiores a la de evaluación normal en la Municipalidad Distrital de Jacas Grande. Las reformas institucionales fortalecen al Presupuesto participativo consiguiente a la calidad de servicios públicos Básicos de la Municipalidad Distrital de Jacas Grande. Como resultado principal se ha obtenido que el coeficiente de correlación obtenido; $r = 0,87$, indica una relación positiva moderada del Presupuesto Participativo al 87% con la Calidad de Servicios

Públicos Básicos de la Municipalidad Distrital de Jacas Grande, y los resultados específicos: en el cuadro y gráfico lo que expone

Gutierrez, (2014), tesis presentado para obstar pre grado de contabilidad y finanzas en la UNIVERSIDAD NACIONAL DE TRUJILLO la investigación denominado: Gestión del Presupuesto por Resultados y su Influencia en la Calidad de Gasto Público en la Red Salud Sánchez Carrión, 2014, en esta investigación es para reconocer de qué forma el Presupuesto por Resultados influye en la calidad de gasto público de La red de salud sánchez Carrión- Regional La Libertad, período, 2014., Para el desarrollo de la presente investigación se ha realizado un análisis comparando del Presupuesto Público Asignado a Programas Presupuestales la Distribución del Presupuesto Asignado, la Oportunidad del Gasto Público y la Ejecución Física y Financiera, así como las principales deficiencias en la ejecución del Presupuesto por resultados de la red de salud Sánchez Carrión durante el período, 2014. La investigación que se realizó en la presente tesis es de tipo descriptivo porque nos ha permitido recolectar información sobre cada una de las variables y sin producir resultados y por la naturaleza de estudio del problema, se aplicó un diseño de investigación no experimental porque ha comprendido estudios recabando información en diferentes puntos de tiempo a fin de realizar inferencias acerca de la evolución y sus efectos en un período determinado, de acuerdo a los datos obtenidos y el análisis de los mismos se confirma la hipótesis planteada en el presente trabajo afirmando que la aplicación del Presupuesto por resultados influye favorablemente en la calidad de gasto público en la Red Salud Sánchez Carrión.

2.1.2. Antecedentes Internacionales

Angela T. (2016), Economía Unam esta Investigación Analiza la Evolución de los Métodos Presupuestarios en México. Muestra que el presupuesto es una de las Instrumentos más importantes del desarrollo, puesto que centra un conjunto de programas productivos y sociales para dar solución a los problemas Nacionales con una breve evaluación de las técnicas Presupuestarias seguidas en México entre 1935 y 2015, se llegó hasta el actual Presupuesto Basado en Resultados (PBR), producto de la búsqueda de una mayor eficiencia en el diseño y ejercicio de gasto público. El análisis refleja que junto a esta técnica subyace la manera inercial de

gastar (Incrementalista) que nunca cuestiona los Resultados de los Programas, y que tampoco tiene un procedimiento para evaluar los impactos de los mismos. Ese escenario determina el modelo de gasto corrido en objeto rural, su eficiencia y sus resultados se determina, la reciente propuesta del Gobierno Federal de Implementar el Presupuesto Base Cero (PBC), para el ejercicio fiscal (2016), abre la posibilidad de expandir del nuevo método para el diseño y ejercicio del gasto dirigido al desarrollo rural, ello en razón de la desigualdad social, la pobreza y el estancamiento económico Prevaliente en ese territorio que se demuestran como los justificantes de gran importancia más importantes para la reorientación del modo de gastar.

Sanz M. (2015), vinculación plan presupuesto en América Latina TEXTO PARA DISCUSSAO CEPAL IPEA, en el presente trabajo pretendo obtener parte de la Experiencia, desde el Instituto de Estudios Fiscales de España, se ha Adquirido del presente tema, especialmente en base a los trabajos que se han desarrollado en los últimos tres años en el Marco del Programa Euro social de la Unión Europea, en el primer Encuentro del área de finanzas públicas de este programa celebrado en Montevideo en mes de noviembre de 2011, en el que representaron los representantes de 9 países, se decide abordar como uno de los dos principales ejes de esta área vinculación del plan con el presupuesto y la determinación como Mecanismo de Retroalimentación.

Torrejón L. (2015), los Marcos de Mediano Plazo y el Presupuesto Plurianual (Universidad Complutense) en América Latina, un modelo para Ecuador, la Crisis Mundial ha obligado a los Gobiernos a supervisar la Estabilidad Presupuestaria y la Sostenibilidad Financiera mediante la Estimación de los Resultados a Medio Plazo de los Principales Agregados Fiscales de los que Dependen, Déficit Público y Deuda Pública Respectivamente, Utilizando para ello Instrumentos como las Reglas Fiscales y los Marcos de Mediano Plazo. Estos facilitan la planificación y programación Estratégica del Ejecutivo de un País, y su Objetivo Consiste en Estimar los Gastos e Ingresos del Sector Público en un Periodo Superior a un año, conforme a Orientaciones de Política Macroeconómica y al Marco Fiscal del Gobierno, Cuando el nivel de detalle de los Gastos es Máximo, llegando prácticamente a reproducir el presupuesto Anual, estamos ante un

Presupuesto Plurianual, Modelo que se Incardina Perfectamente en el Presupuesto por Resultados, de Amplia Implementación en América Latina, y que Exige Establecer un Procedimiento distinto a todas las entidades que forman parte del Sector Público, que defina una regla igual para la Previsión de los Gastos, y que ordene las distintas Fases a Seguir en la Elaboración de este Instrumento. El Objetivo de esta investigación es Introducir los Modelos de Marcos de Mediano Plazo y Construir un Modelo de Presupuesto Plurianual para Ecuador.

Morán, Santana. (2018), presenta un trabajo denominado: Correcciones en Partidas Presupuestarias y su Consecución en Proyectos Sociales del Gobierno Autónomo Descentralizado Rural de Ricaurte, para obstar del Título de Ingeniería en contabilidad y auditoría. UNIVERSIDAD TECNICA DE BABAHOYO, el presente trabajo realizado en el Gobierno autónomo descentralizado rural de ricaurte, como Institución Pública se ve muy visible a flexibilizar los montos que muestran su presupuesto, cambios monetarios a partidas que si no se los realiza de manera razonable pueden afectar a Proyectos de Vital importancia especialmente cuando son destinados a la Comunidad de Zonas Rurales Dando Nombre a este caso Práctico de Investigación como: correcciones en Partidas Presupuestarias y su consecución en proyectos sociales del Gobierno autónomo descentralizado rural de ricaurte, modalidad en Gestión Financiera y Compromiso Social, participación ciudadana en la Planificación y el Presupuesto, la Metodología del Presupuesto Participativo, el Objetivo Principal, consiste en examinar la Aplicación del presupuesto participativo a Escala Nacional e Internacional previa revisión de sus Aspectos Teóricos Principales Encuadrados en el marco General de la Participación Ciudadana como Modelo Abarcativo como hipótesis Sustantiva se consideró el presupuesto participativo como especie dentro de un conjunto de instrumentos de participación general, que posee Méritos y Posibilidades, las cuales no pueden desconocer determinadas limitaciones. Otra Hipótesis principal es que pese a los avances alcanzados en su aplicación el examen de estudios, documentos e informes tanto a Escala Nacional como en un Basto Escenario de Abarcatura Internacional Muestran que, dentro de Esperables Diferencias de Procesos, diseño y Cobertura, Resta un Camino de Perfeccionamiento que Reconcilie los Principios Teóricos con los Resultados Prácticos de su Aplicación.

Finaliza, el presupuesto participativo es una Experiencia Abierta y en Construcción, que aún tiene mucho por demostrar, los desafíos más importantes que enfrenta su logro, tienen que ver con la ampliación de las condiciones de sustentabilidad, la mejora de la calidad y diseños institucionales apropiados tendrá que Cualificar el presupuesto participativo, para lograr una **congestión** constructiva, proyectando en la efectividad de la participación.

2.2. Bases teóricas de las variables

2.2.1. V1: Presupuesto público

Fabricio (2006), sostiene que el Presupuesto Público Proviene del latín: Presupuesto Deriva de la Suma del Prefijo “pre” y del sustantivo “supuesto”. Este último está formado por “sub”, que significa “abajo”, y “positus”, que es Equivalente a “puesto”-publico, por otra parte, emana del término Latino “publicus”, que a su vez deriva de “populos”, que es sinónimo de “pueblo”.

Fabricio (2006), por ene conceptualiza al presupuesto como una estimación de un gasto que deberá concretarse para realizar algo. Se trata de un cálculo estimativo respecto al dinero **que implicará** una cierta actividad o la concreción de un proyecto.

Publico por su parte, es algo evidente o visible, que toda la gente está en condiciones de saber. La noción también se emplea para nombrar a lo que pertenece a una comunidad o al estado, siendo la idea opuesta a lo privado.

Se conoce como presupuesto público, por lo tanto, a la estimación de gastos de un poder estatal para un periodo determinado. Este documento mencionala la cifra de gastos que estado prevé asumir y los ingresos que espera obtener en el ejercicio en cuestión.

La elaboración del presupuesto público está regulada por una ley, de este modo, se espera que el gobierno de turno un pueda cometer abusos con el dinero público. El presupuesto además debe ser aprobado por el congreso.

Por regla general, todo presupuesto público se sustenta en una serie de principios, entre los que destacaríamos el siguiente:

- Principios de publicidad, que significa que debe de estar alcance de todo ciudadano para su consulta y conocimiento.
- Principio de universalidad, que viene a determinar que debe contener la totalidad de los ingresos y gastos del Estado.
- Principio de competencia popular, que deja patente que es el pueblo, en el reside la soberanía nacional, el que, entre otras cosas, deberá establecer el pago del Estado.
- Principio de especialidad, que viene a dejar claro que las cantidades establecidas en el deben estar dirigidas exactamente a los objetivos que aparecen recogidos en el mismo.

En concreto, el apartado de ingresos suele estar conformado por tres bloques claramente delimitados: recurso de capital, ingresos corrientes y disponibilidad inicial. Por su parte, el de gastos se conforma por elementos tales como la inversión, el funcionamiento, la operación, el servicio de deuda o la disponibilidad final.

Para la Dirección General de Presupuesto (2011), el presupuesto público en última instancia, supone prevención de los ingresos que recibirá el estado y un límite de los gastos que pretende realizar.

Los ingresos previstos en el presupuesto provendrán de impuestos. Tasas y otros recursos fijados por la ley tributaria, mientras que los gastos se realizan en inversiones y servicios en beneficio de la comunidad.

Otros conceptos del presupuesto público es el que establece (Ministerio de economía, 2017), es un instrumento de gestión del Estado para el logro de resultados a favor de la población, a través de la prestación de servicios y logros de metas de cobertura con equidad, eficacia y eficiencia por las Entidades Públicas. Establece los límites de gastos durante el año fiscal, por cada una de las entidades del sector Público y los ingresos que los financian, acordes con la disponibilidad de los Fondos Públicos, a fin de mantener el equilibrio fiscal.

La elaboración del presupuesto público depende del poder Ejecutivo. Una vez confeccionado, es enviado al congreso para su aprobación. Con el presupuesto público ya aprobado, se iniciará su control a través de los organismos competentes, que se encargan de fiscalizar si el dinero se gasta tal como si había establecido en el documento tratado por el Congreso.



Figura 1. Etapas del proceso presupuestario

2.2.1.1. Dimensiones

Dimensión 1: Programación.

Esta etapa está sustentada en la Directiva N° 002-2015- EF/50.01:2017-2019, Modificada por R.D N° 006-2016-EF/50.01, para la programación y formulación anual del sector público, con una perspectiva de programación Multianual, establece las disposiciones técnicas para las entidades del Gobierno Nacional, Regional, Local, así como sus organismos públicos y empresas no financieras y programen y formulen sus presupuestos institucionales anuales con una perspectiva de programación multianual, orientados al cumplimiento de los objetivos y metas institucionales.

Fabricio (2016), durante esta etapa las entidades programan sus propuestas de presupuesto Institucional y el Ministerio de Economía y Finanzas elabora el anteproyecto de presupuesto del sector Público teniendo en dichas propuestas. La programación presupuestaria es la etapa inicial del proceso Presupuestario en el que la entidad estima los gastos a ser ejecutados en el año fiscal siguiente, en función a los servicios que presta y para el logro de resultados. Dentro de dicha etapa, realiza las acciones siguientes:

- Revisar la escala de prioridades de la entidad.
- Determinar de Demanda global de Gastos, considerando la cuantificación de las metas, programas y proyectos para alcanzar los objetivos institucionales de la entidad.
- Estimar los fondos públicos que se encontraran disponibles para el financiamiento del presupuesto anual y así, determinar el monto de la asignación presupuestaria a la entidad. Determinar el financiamiento de la Demanda Global de Gastos, en función a la Asignación Presupuestaria Total, el proceso de programación se realiza en cuatro pasos:

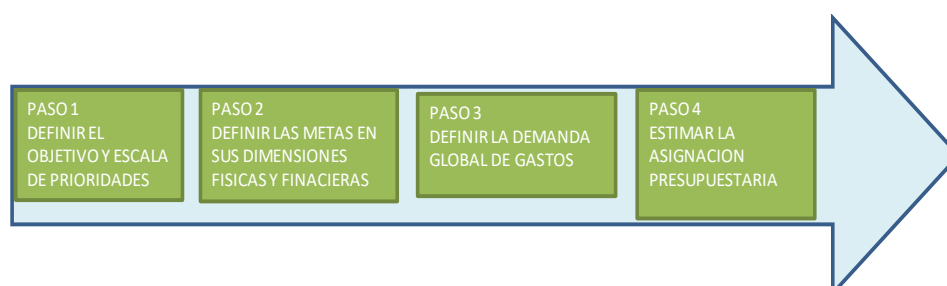


Figura 2. Proceso de programación.
Fuente: Fabricio, 2016

La Dirección General de Presupuesto (2011), menciona que la programación presupuestaria se sujeta a la proyección macroeconómica y las reglas macro fiscales, y se realiza en dos niveles: 1. A cargo del MEF, que propone al Consejo de Ministros los límites de los créditos presupuestarios para que las entidades públicas financien sus intervenciones con recursos del tesoro Público. Dichos límites están constituidos por la estimación de los ingresos que esperan percibir las entidades, así como los recursos públicos determinados por el MEF. 2 A cargo del pliego, que tiene como referente los recursos del tesoro público, los ingresos a percibir, y los gastos a realizar de acuerdo a la escala de prioridades y las políticas de gastos priorizadas.

Dimensión 2: formulación.

Esta etapa está sustentada en la Directiva N° 002-2015-EF/50.01:2017-2019, Modificada por R.D. N° 006_2016 EF/50.01, para la programación y Formulación Anual del sector público, con una perspectiva de programación Multianual, establece las disposiciones técnicas para las entidades del Gobierno Nacional, Regional, Local, así como sus organismos públicos y empresa no financiera y programen y formulen sus presupuestos institucionales anuales con una perspectiva de programación multianual orientados al cumplimiento de los objetivos y metas institucionales.

Según la **Dirección General de Presupuesto (2011)**, en esta fase se determina la estructura funcional programática del pliego y las metas en función de las escalas de Prioridades, Consignándose las cadenas de gastos y las fuentes de financiamiento. En la Formulación Presupuestaria los pliegos deben:

Determinar la Estructura Funcional y la Estructura Programática del presupuesto de la entidad para las Categorías Presupuestarias Acciones centrales y las Asignaciones presupuestarias que no resultan en productos – (APNOP), en el caso de los Programas Presupuestales, se Utiliza la Estructura Funcional y la Estructura Programática Establecida en el Diseño de Dichos Programas:

- Vincular los Proyectos a las Categorías Presupuestarias:
- Programas Presupuestales, Acciones Centrales y Asignaciones Presupuestales que no Resultan en Productos (APNOP).
- Registrar la Programación Física y Financiera de las Actividades. (acciones), de inversión y/u obra en el sistema de Integrado de Gestión Financiera – SIAF.

Dimensión 3: Aprobación.

La Dirección que establece esta etapa presupuestal es la Directiva N° 002-2015-EF/50.01: 2017-2019, Modificado, por R.D. N° 006-2016-EF/50.01.

La **Dirección General de Presupuesto (2011)**, menciona que el presupuesto público se aprueba por el congreso de la república mediante una ley que contiene el límite máximo de Gastos a ejecutarse en el año fiscal. El titular de

pliego o titular de entidad, es la más alta autoridad ejecutiva en materia presupuestal y es responsable de manera solidaria con el consejo Regional o consejo Municipal, el Director u Organismo Colegiado con que cuente la Entidad, según corresponda. Es responsable de: conducir la gestión presupuestaria, en las fases de programación, formulación, aprobación, ejecución y evaluación, además del control de gasto.

Lograr los objetivos y las metas establecidas en el plan operativo Institucional y presupuesto institucional.

Concordar el plan operativo Institucional (POI) y su Presupuesto Institucional con su Plan Estratégico Institucional. La aprobación presupuestaria presenta cinco pasos:

Dimensión 4: Ejecución

Directiva N° 005-2010-EF/76.01 de ejecución presupuestaria modificada por R.D. N° 027-2014-EF/50.01, establece las pautas para la ejecución de los presupuestos institucionales de los pliegos del Gobierno Nacional, Gobiernos Locales, para el año fiscal respectivo.

Según la **Dirección General de Presupuestos (2011)**, en esta etapa se atiende las Obligaciones de gastos de acuerdo al Presupuesto Institucional Aprobado para cada Entidad Pública, tomando en cuenta la Programación de Compromisos Anual (PCA).

La PCA es un Instrumento de Programación de gastos públicos que permite la comparación Permanente entre la programación presupuestaria y en el marco macroeconómico multianual, las reglas fiscales y la capacidad de financiamiento para el año en curso. La finalidad de la PCA es mantener la disciplina, prudencia y responsabilidad fiscal. Se determina por la dirección General del presupuesto Público del MEF., al inicio del año Fiscal y se revisa y actualiza Periódicamente. Son principios de la PCA:

- Eficiencia y efectividad en el gasto Público.
- Predictibilidad del gasto Público.
- Presupuesto Dinámico.

- Perfeccionamiento Continúo.
- Prudencia y Responsabilidad Fiscal.

La Ejecución Presupuestaria está sujeta al Presupuesto Anual y a sus Modificaciones conforme a la Ley N° 28411.

Se Inicia el 1er de Enero y Culmina el 31 de Diciembre de Cada Año Fiscal.

La ejecución de Gastos Públicos tiene tres Pasos como sigue:

Compromiso.- Es un acuerdo de Realización de Gastos previamente Aprobados. Se puede Comprometer el Presupuesto Anual o por el periodo de la Obligación en los casos de Contrato Administrativo de Servicio – CAS, Contrato de Suministro de Bienes, Pago de Servicio, Entre Otros.

Devengado.- Es la Obligación de pago luego de un gasto aprobado y comprometido, se da previa acreditación documental de la Entrega del bien o Servicio materia del contrato.

Pago.- Es el acto Administrativo con el cual se concluye parcial o Totalmente el monto de la Obligación reconocida, debiendo formalizarse a través del documento oficial correspondiente. Con el pago culmina el proceso de ejecución. No se puede realizar el pago de obligación no devengadas.

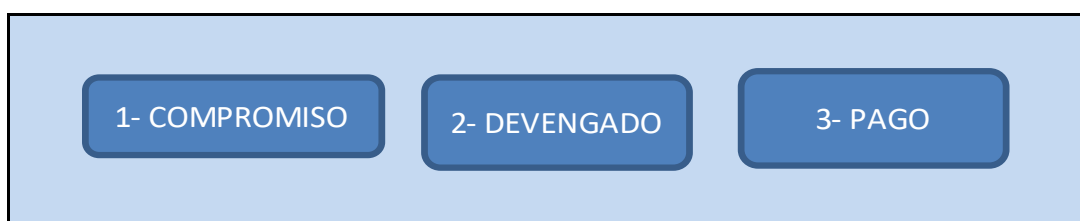


Figura 3. La ejecución de Gastos Públicos tiene tres pasos
Fuente: Dirección General de Presupuestos (2011)

Dimensión 5.- Evaluación

Indica la Directiva N° 005-2012-EF/50.01, para la evaluación semestral anual de los presupuestos institucionales para el año fiscal 2017, con resolución directoral N° 016-2017- EF/50.01, el mismo que resuelve:

Dispone que la directiva N° 005-2012- EF/50.01 “directiva para la evaluación semestral y anual de los Presupuestos Institucionales de las entidades del Gobierno

Nacional y Gobiernos Regionales para el Año Fiscal, 2012”, Aprobada por Resolución Directoral N° 017-2012 EF/50.01, es Aplicable para la Evaluación semestral y anual de los presupuestos institucionales de la entidades del gobierno Nacional y Gobiernos Regionales para el año Fiscal, 2017, debiéndose entender que las referencias al año fiscal 2012 señaladas en la citada Directiva N° 005-2012-EF/50.01, corresponden al año fiscal, 2017.

Para la **Dirección General de Presupuesto (2011)**, es la etapa del proceso Presupuestario en la que se realiza la medición de los resultados obtenidos y el analisis de la Variaciones Físicas y Financieras Observadas, con Relación a lo Aprobado en los presupuestos del sector Publico. Las Evaluaciones dan información útil para la fase de Programación Presupuestaria y Contribuyen así a mejorar la calidad de gastos Público. Haya tres tipos de evaluación, cuyo detalle se encuentra a continuación.

- Evaluación a Cargo de las Entidades.
- Evaluación en Términos Financieros a cargo de DGPP-MEF.
- Evaluación Global de la Gestión Presupuestaria.

2.2.1.2. Presupuesto público.

El presupuesto del sector público es el instrumento de programación económica y financiera, de carácter Anual y es aprobado por el congreso de la Republica. Su ejecución comienza el 1er de Enero y Termina 31 de diciembre de cada Año.

El presupuesto público es la principal herramienta de gestión del estado a través de la cual se implementa las políticas públicas en función a los ingresos disponibles y los resultados que se espera alcanzar en beneficio de la Población.

Se materializa en una Ley (aspecto formal) y Expresa información cifrada, Conjunta y Sistemática de Ingresos y gastos (Aspecto Material), responde a las siguientes preguntas que a continuación se muestra: ¿Cuánto se gasta?, ¿En qué se gasta?, ¿para qué se gasta?, ¿En dónde se gasta?, ¿Cuáles son las prioridades de gastos?, ¿Cuáles son las metas a lograr?, ¿Quiénes son los se benefician?, sus previsiones económicas se enmarcan en los escenarios Macroeconómicos.

2.2.1.3. Sistema Nacional de Presupuesto.

Es uno del sistema Administrativo Integrante de la Administración Financiera del Sector Público

Comprende un Conjunto de Órganos, Normas y Procedimientos que dirige el proceso presupuestario de todas las entidades y Organismos del sector público.

En sus fases de **programación, formación, aprobación, ejecución y evaluación.**

2.2.1.4. Principios regulatorios del Sistema Nacional del Presupuesto.

1. Universalidad y Unidad:

Todos los ingresos y gastos del sector público se sujetan a la ley de presupuesto del sector público.

2. Información y Especificidad:

El presupuesto y sus modificaciones deben contener información suficiente y adecuada para efectuar la evaluación y seguimiento de los objetivos y metas.

3. Exclusividad presupuestal:

La ley de presupuesto del sector público contiene exclusivamente disposiciones del orden presupuestal.

4. Anualidad:

El Presupuesto del sector público tiene vigencia anual y coincide con el año calendario. En ese periodo se afectan todos los ingresos percibidos y todos los gastos generados con cargo al presupuesto Actualizado en la Ley Anual de Presupuestos del Año Fiscal correspondiente.

5. Equilibrio Presupuestario:

Es la correspondencia entre los ingresos y los recursos a signar de conformidad con las Políticas Públicas de Gastos. Está Prohibido Incluir Autorizaciones de gastos sin Financiamiento respectivo.

6. Equilibrio Macro Fiscal:

Los Presupuestos de las Entidades Preservan la Estabilidad conforme al Marco de Equilibrio Macro Fiscal.

7. Especialidad Cuantitativa:

Todo gasto público debe estar cuantificado en el presupuesto actualizado a la entidad pública.

8. Especialidad Cualitativa:

Los presupuestos aprobados a las entidades se destinan exclusivamente a la finalidad para la fueron autorizados.

9. De no Afectación Predeterminada:

Los fondos Públicos de cada una de las entidades se destinan a financiar el conjunto de gastos públicos previstos en el Presupuesto del sector Público.

10. Integridad:

Los ingresos y los gastos se registran en los Presupuestos por su Importe íntegro, salvo las devoluciones de Ingresos que se declaren indebidos por la autoridad competente.

11. Eficiencia en la Ejecución en la Ejecución de los Fondos Públicos:

Las políticas de gasto publico deben establecerse en concordancia con la situación económica y la estabilidad Macro Fiscal, y su Ejecución debe estar Orientada a Lograr Resultados con Eficiencia, Eficacia, Económica, Calidad.

12. Centralización normativa y descentralización operativa:

El Sistema Nacional del Presupuesto se regula de manera centralizada en los Técnico - Normativo corresponde a las Entidades el Desarrollo del Proceso del Proceso Presupuestario.

13. Transparencia y Presupuestal:

El proceso de asignación y ejecución de los fondos públicos sigue los criterios de transparencia en la gestión presupuestal, brindando o difundiendo a

información pertinente, conforme la normatividad vigente.

14. Principio de Programación Multianual:

El proceso presupuestario se orienta por el logro de resultados a favor de la población, en una perspectiva multianual, y según las prioridades establecidas en los planes estratégicos nacionales, Sectoriales, Institucionales y en los planes de desarrollo concertado.

Adicionalmente, el sistema de Presupuestos reconoce como principios complementarios el de legalidad y el de presunción de veracidad recogidos por la ley N° 27444.

2.2.2. V2. Planeamiento Estratégico.

D Alessio (2013), se define como “un conjunto de actividades que se desarrolló de manera secuencial con la finalidad de que una organización pueda proyectarse al futuro y alcance su visión deseada, este proceso consta de tres etapas principales: (a) Formulación, (b) Implementación, y (c) Evaluación y (e) Control, una etapa final”.

Ackoff R (1981), es una herramienta que recoge lo que la organización quiere conseguir para cumplir su misión y alcanzar su propia visión. Entonces ofrece el diseño y la construcción del futuro para una organización, aunque este futuro sea imprevisible. El plan estratégico define también las acciones necesarias para lograr ese futuro. Entonces dicho plan es una apuesta de futuro.

Según el autor **Sainz De Vicuña (2012)**, al hablar del Plan Estratégico de la Organización, nos estamos refiriendo al plan maestro en el que se da la alta Dirección recoge las decisiones estratégicas corporativas que ha adaptado “hoy” en referencia a los que hará en los tres próximos Años (**Horizonte más habitual del Plan Estratégico**), para lograr una Organización más Competitiva que le permita satisfacer las expectativas de sus diferentes grupos de intereses

Joanna Osorio D (2017), a nivel Institucional, las entidades del sector público elaboran un plan estratégico Institucional

PEI y un plan operativo –POE, los cuales orientan su accionar para el Logro

de los Objetivos Establecidos con la Política Institucional en el Marco de las Políticas y Planes Nacionales y Territoriales.

Según **Elsa (2011)**, se entiende al conjunto articulado y entregado de órganos, subsistemas y relaciones Funcionales, cuya finalidad es coordinar y viabilizar el proceso de planteamiento estratégico Nacional. Para promover y orientar el desarrollo armónico y sostenible del país.

2.2.2.1. Dimensiones

Dimensión 1.- Cultura Organizacional:

Loren (2012), Es un conjunto de percepciones, sentimientos, actitudes, hábitos creencias, Valores, Tradiciones y formas de Interacción dentro y entre los Grupos existentes en todas las Organizaciones, la cultura organizativa puede facilitar la Implantación de la Estrategia si existe una fuerte coherencia entre ambas o por el contrario, impedir o retrasar su puesta en proceso.

Shao ET. AL (2012), la Cultura Organizacional se puede definir en el Marco de Creencias Colectivas, Valores Compartidos, Valores Culturales y la Motivación entre otros, es considerada como un factor crítico en el fomento e intercambio de conocimientos, reconociendo que las habilidades y la adquisición que conocimientos son compatibles por la interacción y el estímulo de miembros de la organización y el apoyo, colaboración, coordinación, y confianza para facilitar su intercambio. **(Chidambabaranathan y Ranikumaresan, 2015)**, la Cultura Organizacional es el Patrón de Comportamiento visible de una comunidad una organización que emana de los valores compartidos, creencias y pensamientos. Los valores y comportamientos dan forma a entorno Fisiológico y Sociológico de una Organización de una manera única y tiene una fuerte influencia en el desarrollo de toma de decisiones. La cultura organizacional se observa como un patrón de supuesto compartido y aprendidos por un grupo de personas organizadas.

Características de Cultura Organizacional

Cada cultura organización está compuesta de ciertas características que son exclusivos para ser diferentes una de las otras que ayudan a mostrar una imagen positiva de la Empresa revistiéndola de prestigio y reconocimiento, entre las que

tenemos.

- La Responsabilidad e independencia que posee cada individuo.
- El Control que existe hacia los empleados.
- El Grado de identidad e identificación que posee los empleados que permite que estos trabajen con un mejor de rendimiento y optimismo para lograr los objetivos planteados por la empresa.
- El Ánimo que posee los empleados por innovar y mejorar la prestación de servicio donde laboran y asumen el riesgo de la misma.
- El Grado de Tolerancia que posee los Integrantes de la Empresa para resolver los diferentes problemas que se pueden suscitar y buscan un ambiente tranquilo, respetuoso y sano para ellos mismos y los clientes o visitantes.

Dimensión 2. Proyección Social

Para **Martínez (2010)**, la proyección social se ha asumido como una propuesta de servicios de la educación para la sociedad, el sector de la economía solidaria y la vinculación con el sector productivo y el sector público, como un dialogo el Estado y la Universidad.

Para la **Universidad de El Salvador (2011)**, proyección social es el conjunto de actividades planificadas que persiguen objetivos académicos, investigativos y de servicio, con el fin de poner a los miembros de la comunidad en contacto con la realidad nacional para obtener una toma de conciencia ante la problemática social e incidir en la Transformación y Superación Social del País.

Montenegro (2001), para una mejor definición de proyección social, se puede entender también esta misma como servicio social comunitario, que es una habilidad educativa en su más amplio sentido y una práctica integral comprometida con la sociedad, que permite fortalecer la formación académica del estudiante, que dentro de los procesos de globalización, nuevos conocimientos y avances tecnológicos, contribuye como factor estratégico en la tarea de apoyar al desarrollo nacional para abatir las desigualdades.

MINEDUC (2012), también, el Ministerio de Educación de Guatemala, con la autonomía que le confiere, ha normado el servicio social comunitario como requisito Obligatorio a los estudiantes de quinto Bachillerato, esta normativa parte de la necesidad de Proyectar, en la práctica, los Valores que los Estudiantes a través de sus estudios secundarios vienen formando de conformidad con el acuerdo ministerial Nro.141-2015, a partir del 2009, a nivel de nuevo acuerdo ministerial, establece incluir en dicho servicio el proyecto de la alfabetización, como una actividad de gran trascendencia para el país.

Según el **Diccionario Enciclopédico. (2009)**, Proyección es acción y afecto de proyectar, es acción de lanzar, de dar aun cuerpo sólido y pesado el impulso inicial para que realice un movimiento, así si habla de Proyección Vertical, Horizontal u oblicua, según el mismo diccionario, lo social es aquellos pertenecientes o relativo a la sociedad o a las contiendas entre unas u otras clases, según la etimología del concepto, la proyección social sería, así como: “La acción o afecto de lanzar o impulsar aquellos que es perteneciente. (que le favorece, que le pertenece) a la sociedad”. Ubicando el concepto dentro del contexto de la educación superior, la proyección social debería entenderse como aquel aporte de la actividad académica para beneficiar el campo social.

2.3. Definición de términos básicos

Presupuesto público. Es un instrumento de gestión del estado para el logro de resultados a favor de la población, a través de la prestación de servicios y logro de metas de cobertura con igualdad, eficacia y eficiencia por las Entidades Públicas. Establece los límites de gastos durante el año Fiscal, por cada una de las entidades del sector público y los ingresos que los financian, acorde con la disponibilidad de los Fondos Públicos, a fin de mantener el equilibrio fiscal.

Algunos conceptos básicos sobre presupuesto público:

Sistema Nacional de Presupuesto Público. Es el conjunto de órganos, normas, Leyes y procedimientos que dirigen el proceso presupuestario de las entidades del sector público en todas sus fases; está integrado por la Dirección General del Presupuesto Público, dependiente del Viceministerio de Hacienda, y por las unidades ejecutoras a través de las oficinas o dependencias en las cuales se dirigen

los procesos relacionados con el sistema, a nivel de todas las entidades y organismos del sector público que administran fondos públicos.

Programa presupuestal. Unidad de programación de las acciones del Estado que se realizan en cumplimiento de las funciones encomendadas a favor de la sociedad. Se justifica por la necesidad de lograr un resultado para una población objetivo, en concordancia con los objetivos estratégicos de la política de Estado formulados por el Centro Nacional de Planeamiento Estratégico (CEPLAN), pudiendo involucrar a entidades de diferentes sectores y niveles de gobierno.

Crédito presupuestario. Dotación de recursos consignada en los Presupuestos del Sector Público, con el objeto de que las entidades públicas puedan ejecutar gasto público. Es de carácter limitativo y constituye la Autorización Máxima de gasto que toda entidad pública puede desarrollar, conforme a las asignaciones Individualizadas de gasto, que se encuentran en los presupuestos, para el cumplimiento de sus objetivos aprobados.

Gastos públicos. Son el conjunto de Erogaciones que, por Concepto de gastos corrientes, gastos de capital y servicio de deuda, realizan las entidades con cargo a los créditos presupuestarios respectivos, para ser orientados a la atención de la prestación de los servicios públicos y acciones desarrolladas de conformidad con las funciones y Objetivos Institucionales.

El Presupuesto Público es el Instrumento de Gestión del Estado y el sistema Nacional de Presupuesto es quien lo dirige comprende de un conjunto de órgano, normas y procedimientos que dirige en las etapas de procesos Presupuestarios de las entidades y organismos del sector público en sus fases de Programación, Formulación, Aprobación, Ejecución y Evaluación.

Planeamiento estratégico. Es disminuir la incertidumbre que nos traerá el futuro es disponer de Planes de contingencia para utilizar mejor la Intuición, es aquel método de intervención para producir un cambio en el curso tendencial de los eventos. Es una herramienta de gestión que permite Formular y establecer objetivos de carácter prioritario, establecer cursos de acción y asignar recursos para alcanzar los resultados en un contexto de cambios, ¿Por qué planificar? Porque es el momento perfecto para empezar a planificar, el futuro que deseamos,

aprovechando las oportunidades y recursos que tenemos hoy en día.

La importancia del Planeamiento Estratégico.

Para no depender de decisiones coyunturales y para enderezar el presente de cara al futuro.

Por esta razón el Planeamiento Estratégico no puede ser de carácter determinista ni estricto. El Nuevo Concepto de la Planificación consiste en ser Preventivo y Proactivo.

Preventivo: el Planeamiento Estratégico debe dar la senda. Debe dar brindar la visión para saber a dónde iremos haciendo lo que hoy hacemos y cómo redirigirlo hacia donde queremos.

Proactivo: el Planeamiento Estratégico debe vislumbrar escenarios posibles de futuro, elegir Concertadamente el escenario Deseable y luego elegir las Acciones necesarias para alcanzarlo.

III. MÉTODOS Y MATERIALES

3.1. Hipótesis de la Investigación

3.1.1. Hipótesis General

H1: Existe relación significativa entre el Presupuesto Público y la Planificación Estratégica en la Municipalidad distrital de Coporaque, Cusco 2019.

Ho: No existe relación significativa entre el Presupuesto Público y la Planificación Estratégica en la Municipalidad distrital de Coporaque, Cusco 2019.

3.1.2. Hipótesis Específica

HE1: Existe relación significativa entre el Presupuesto Público y la Cultura Organizacional en la Municipalidad distrital de Coporaque, Cusco 2019.

HEo: No existe relación significativa entre el Presupuesto Público y la Cultura Organizacional en la Municipalidad distrital de Coporaque, Cusco 2019.

HE21: Existe relación significativa entre el Presupuesto Público y la Proyección Social en la Municipalidad distrital de Coporaque, Cusco 2019.

HE2o: No existe relación significativa entre el Presupuesto Público y la Proyección Social en la Municipalidad distrital de Coporaque, Cusco 2019.

HE31: Existe relación significativa entre el Presupuesto Público y la Gestión de Proyectos en la Municipalidad distrital de Coporaque, Tacna 2019.

HE3o: No existe relación significativa entre el Presupuesto Público y la Gestión de Proyectos en la Municipalidad distrital de Coporaque, Tacna 2019.

3.2. Operacionalización de las Variables

3.2.1. Definición Conceptual de las variables Presupuesto público y Planeamiento estratégico.

Variable 1: El presupuesto público

El presupuesto público es el instrumento por el cual el estado hace la distribución de la riqueza en el estado peruano, en el cual se obtienen ingresos y gastos para que cada entidad gubernamental pueda cumplir con el logro de su cumplimiento en cada una de sus jurisdicciones.

Tabla 1.

Operacionalización de variables.

Variables	Dimensiones	Indicadores	Número de ítems	Instrumento	Niveles y rangos	Escala de medición
Variable 1: Presupuesto Publico	Programación	Objetivos Metas Recursos	1,2,3,4 y 5	Cuestionario tipo Likert	Nunca = 1 Casi nunca = 2 A veces = 3 Casi siempre = 4 Siempr e = 5	Ordinal (Likert)
	Formulación	Categoría Acciones Condiciones	6,7 y 8			
	Aprobación	de Aprobación Compromiso	9,10 y 11			
	Ejecución	Cuentas de Capital de Inversión	12 y 13			
	Evaluación	Resultados Esperados Informe de cumplimient o de metas	14 y 15			
Variable 2: Planeamient o estratégico	Cultura Organizaciona l	Valores Principios Estructura Organizativa	16,17,1 8 y 19			
	Proyección Social	Sector social Alcance social	20, 21 y 22			
	Gestión de Proyectos	Indicadores de Gestión Gestión por resultados	23, 24, 25, 26 y 27			

Fuente: Elaboración propia

Variable 2: Planeamiento estratégico

El desempeño de la gestión se encarga de los asuntos públicos de prioridad para la promoción del desarrollo local integral y la prestación de servicios públicos, lo que se refleja en el cumplimiento de las actividades y ejecución eficaz del presupuesto.

3.2.2. Definición operacional de variables

Definición operacional de la variable 1: Presupuesto público

Operacionalmente al presupuesto público se midió a través de la programación de los objetivos, las metas y los recursos que se le asigne a la entidad pública, de la misma forma en esta medición se formulan las categorías y acciones a realizar, pasando por la aprobación de las condiciones y compromisos que se generen, se tendrá en cuenta también la ejecución de las cuenta de capital e inversión, finalmente se ejecutará la evaluación analizando los resultados esperados y haciendo el informe de cumplimiento de las metas propuestas.

Definición operacional de la variable 2: Planeamiento estratégico

Al Planeamiento estratégico se mide a través de la cultura organizacional que debe contener los valores, principios y la estructura organizativa de la institución pública, en este caso la Municipalidad de Coporaque, de la misma manera se vera la forma como se implementará la Proyección social, teniendo en cuenta el sector social al que le dará servicio así como su alcance social y finalmente se verá la estrategia más adecuada de generación o como generar proyectos, teniendo en cuenta los indicadores de gestión y la gestión por resultados.

3.3. Tipo y Nivel de la Investigación

3.3.1. Tipo de Investigación

La investigación realizada es de tipo aplicada, debido a que con sus resultados ayudaremos a dar soluciones al problema que se presentan en la Municipalidad distrital de Coporaque – Espinar, Cusco 2019 y se hará en función de las recomendaciones que haremos llegar al señor alcalde del distrito para su

aplicación.

Hernández, Fernández y Baptista (2010), la investigación aplicada “recibe el nombre de investigación practica y empírica, se caracteriza por que busca aplicar o utilizar los conocimientos obtenidos, adquiriendo otros a la vez, después implementar y sistematizar la práctica basada en investigación. El uso de conocimiento y los resultados de investigación es una forma rigurosa, organizada y sistemática de conocer la realidad” (p. 180).

3.3.2. Nivel de Investigación:

Descriptiva- Correlacional.

En la investigación describiremos en primer lugar como son las variables, así como es su comportamiento cuando se relacionan entre ellas, así mismo es correlacional porque usaremos un estadístico que nos sirva para ver si hay correlación entre las variables y cómo es ésta, para luego podamos afirmar o no, sí es que hay relación o no las hay entre el Presupuesto público y el Planeamiento estratégico.

“Consiste en describir fenómeno, situaciones, contextos, y eventos; esto es, detallar cómo son y se manifiestan, los estudios descriptivos buscan especificar las propiedades, las características y los perfiles de personas, grupos, comunidades, procesos, objetos o cualquier otro fenómeno que se someta a un análisis” (Hernández, Fernández y Baptista, 2006, (p.80)

Es aquel por el cual se deduce un bien o circunstancia que se esté presentando; se aplica describiendo todas sus dimensiones, en este caso se describe el órgano u objeto a estudiar. Los estudios descriptivos se centran en recolectar datos que de la variable y como es.

Acerca de la correlación, los autores definen de la siguiente manera: “Los estudios correlacionales tienen como finalidad conocer la relación o grado de asociación que exista entre dos o más conceptos, categorías o variables en un contexto en particular” (Herbabdezm –Fernández y Baptista, 2006, (p.81)

3.4. Diseño de la Investigación

El diseño de la investigación fue no experimental de corte transversal, debido a que no se manipuló deliberadamente ninguna variable que participo en la investigación, y fue de corte Transversal porque el recojo de la información de la muestra, se hizo en una única vez.

Para Hernández, Fernández y Baptista (2010), el diseño no experimental define a la investigación que es realizada sin manipular deliberadamente las variables y en los que se observan los fenómenos en su ambiente natural para después analizarlos. El diseño transversal es donde se recolectan datos en un solo momento, en un tiempo único, su propósito es describir variables y su incidencia de interrelación (p.151).

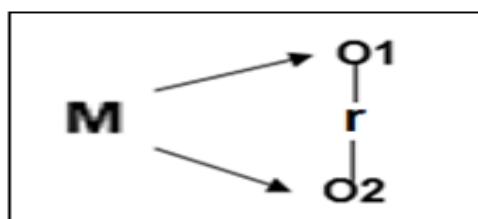


Figura 4. Modelo gráfico
Fuente: Hernández y Batista (2010)

Dónde:

M: Muestra

O1: Observación de la variable V1.

O2: Observación de la Variable V2

r : Correlación entre las O1 y O2. De las variables V1 y V2.

3.5. Población y muestra de estudio

3.5.1. Población

La población estuvo compuesta por 65 personas entre funcionarios, personal directivo de oficina, asistentes de oficina y personal residente CAS de la municipalidad de Coporaque – Espinar 2019.

Tabla 2.*Personal que trabaja en la Municipalidad distrital de Coporaque-Cuzco*

ÍTEM	ÁREA	CARGO	CANTIDAD
i	Alcaldía	Alcalde de la Municipalidad distrital de Coporaque	1
ii	Gerencia Municipal	Gerente de Municipal	1
	Asistente	Secretaria	1
iii	Gerencia Administración y Finanzas	Asistente técnico	1
1	Oficina de Sistemas	Jefe de la oficina de sistemas	1
	Asistentes	Apoyo en la oficina de sistemas	3
2	Oficina de Imagen Institucional	Jefe de la oficina de imagen institucional de la entidad	1
	Asistentes	Locutores de la oficina de imagen institucional	3
3	Oficina de abastecimiento	Jefe de la oficina de logística de la Municipalidad distrital de Coporaque	1
	Orden de servicio	Personal encargado como elaborador de orden de servicio de la MDC	1
	Orden de compra	Personal encargado como elaborador de orden de compra de la MDC	1
	Cuadro comparativo	personal encargado en la elaboración de cuadros comparativos en la MDC	1
	Cotizadores	Personal encargado en la cotización de bienes y servicios de la MDC	2
	Apoyos	Personal de apoyo en todos los tramites documentarios de la oficina de abastecimiento	3
	Seacitas	personales encargados de SEACE en la oficina de abastecimiento de la MDC	2
4	Secretaria de mesa de partes	Personal encargado de recepción y despacho de documentos de la oficina de abastecimiento de la MDC	1
5	Contabilidad y tesorería: asistentes	personal encargado de giro de planillas y pagos de bienes y servicios de la MDC.	2
iv	Gerencia de planificación y presupuesto	Jefe de presupuesto, planificación y racionalización	1
v	Gerencia de desarrollo social	Jefe de la oficina de desarrollo social	1
vi	Gerencia desarrollo económico	Jefe de la oficina de desarrollo económico de la Municipalidad distrital de Coporaque	1
	Residentes de diferentes proyectos de ejecución	Encargados de la ejecución de proyectos productivos de la municipalidad distrital de Coporaque.	5
vii	Gerencia de infraestructura publica	jefe de la oficina de infraestructura de la municipalidad distrital de Coporaque	1
	Asistentes administrativos	Personal de apoyo en la ejecución de obras públicas en la entidad municipalidad distrital de Coporaque	15
	Residentes	Ingenieros residentes de la ejecución de obras publicas	15
Total			65

Fuente: Datos proporcionados por la DRH de la Municipalidad de Coporaque.

Según Carrasco (2005) la población: “Es el conjunto de todos los elementos (unidades de análisis) que pertenece al ámbito espacial donde se desarrolla el trabajo de investigación” (p.236).

3.5.2. Muestra

El tamaño de la muestra estuvo conformado 65 personas entre funcionarios, personal directivo de oficina, asistentes de oficina y personal residente CAS de la Municipalidad de Coporaque – Espinar 2019, por lo que se denomina muestra censal.

Tabla 3.

Conformación de la muestra censal

N°	TIPO DE COLABORADOR	CANTIDAD
1	Funcionarios de alto nivel	07
2	Directores de oficina	03
3	Asistentes	40
4	Residentes	15
	MUESTRA TOTAL	65

Fuente: Datos provenientes de la DRH. Municipalidad de Coporaque

Según los autores Hernández, Fernández y Baptista (2010) “la muestra es un subgrupo de la población de interés sobre el cual se recolectarán datos, y que tiene que definirse o delimitarse con precisión, este tendrá que ser representativo de dicha población” (p.174).

Para Balestrini (1997), La muestra “es obtenida con el fin de investigar, a partir del conocimiento de sus características particulares, las propiedades de una población” (p.138).

Para Hurtado (1998), consiste: “en las poblaciones pequeñas o finitas no se **selecciona muestra** alguna para no afectar la valides de los resultados”. (p.77).

López (1998), opina que “la muestra es censal es aquella porción **que representa toda la población**”. (p.123)

3.5.3. Muestreo.

Este trabajo de investigación no necesita hacer muestreo porque la población es pequeña y finita y lo que se hizo es tomar la muestra igual a la población, por lo tanto, la muestra es un censo y la cantidad de elementos muestrales fueron los 65 colaboradores.

3.6. Técnicas e Instrumentos de Recolección de Datos

3.6.1. Técnicas de recolección de datos

La técnica a utilizarse en la investigación fue la encuesta.

Como la técnica es un procedimiento que permite obtener información, en este caso, la técnica que seguimos fue en primer lugar elaborar el instrumento que fue un cuestionario con 27 preguntas, seguidamente estando el cuestionario validado y con una confiabilidad muy aceptable, a solicitud nuestra el Director de recursos humanos pidió a los colaboradores de la Municipalidad dar las facilidades resolver el cuestionario en su propio lugar de trabajo disponiendo de un máximo de 15 minutos para la solución del mismo, se aplicó el cuestionario a todo el personal de oficina así como los que trabajan en las unidades de transporte y servicio, la colaboración por parte de ellos fue muy buena, algunos trabajadores que en el día indicado no pudieron resolver la encuesta, lo hicieron en otro día, de esta forma se cumplió con recoger la información usando la técnica de la encuesta.

Grasso (2006), define que es un procedimiento que permite explorar cuestiones y al mismo tiempo obtener información de un número considerable de personas. Permite explicar la opinión pública y los valores vigentes de una sociedad, temas de significación científica y de importancia en las sociedades democráticas (p.13).

3.6.2. Instrumentos de recolección de datos

El instrumento fue el cuestionario. El cuestionario tubo 27 preguntas, las mismas que estuvieron elaboradas en función de los indicadores de cada variable. Asimismo, se consiguió la validez y confiabilidad del instrumento. En cuanto a la obtención de la validez se recurrió al Juicio de expertos, enviando cartas a quienes revisaron posteriormente el cuestionario, este hecho se describe en la parte de la validez. De la misma forma el cuestionario se aplicó a una Muestra Piloto escogida de la población, ésta estuvo conformada por 15 colaboradores a quiénes se les seleccionó y en un ambiente adecuado de la municipalidad se les aplicó para que contesten las preguntas que contenía, el tiempo que se les dio fue de 15 minutos, tiempo suficiente que lo usaron para éste fin, luego, se recogió el cuestionario y las

respuestas obtenidas se introdujeron al Programa SPSS y se calculó usando el estadístico Alfa de Cronbach que más adelante se muestra en la tabla correspondiente, de esta manera se obtuvo la confiabilidad de dicho instrumento.

Según los autores Hernández, Fernández y Baptista (2010), señalan que un cuestionario consiste en un conjunto de preguntas respecto de una o más variables a medir. Debe ser congruente con el planteamiento del problema e hipótesis.

Validez

La validez del instrumento se buscó recurriendo al juicio de expertos, el mismo que estuvo formado por un mínimo de tres profesionales especialistas en el tema de investigación a desarrollar y que se muestran en el Cuadro 03.

Para Valderrama (2014), señala que el juicio de expertos es el conjunto de opiniones que brindan los profesionales con experiencia sobre el tema, realizado por el asesor de tesis o especialistas en la investigación, con la finalidad de que las redacciones de preguntas tengan sentido lógico y sean comprensibles (p. 199)

Tabla 4.
Resumen de la validez otorgada por especialistas.

N°	Apellidos y Nombres	Calificación del instrumento
Experto 1	Mg CPC Figueroa Goyzueta, José Fernando.	Sí cumple
Experto 2	Mg CPC Yonathan Mario Gonzales.	Sí cumple
Experto 3	Mg CPC Cortez Zapana, Luis Enrique	Sí cumple

Fuente: Elaboración propia

Confiabilidad

Para Hernández (2014), la confiabilidad se refiere, al grado en que su aplicación repetida al mismo individuo u objeto produce resultados iguales, (p.200)

Para conseguir la confiabilidad del instrumento, primero se tomó una población similar o igual a la población de estudio, de esta población, se escogió una muestra piloto, la misma que tuvo 15 personas, a quienes se le aplicó el

instrumento, seguidamente la información recogida fue procesada a través del estadístico Alfa de Cronbach, contenido en el programa estadístico SPSS versión 24, el mismo que permitió señalarnos con claridad la aceptación y aplicación del cuestionario toda vez que pasó el coeficiente límite mínimo que es de 0.70 para ciencias sociales y educación.

Para Hernández (2014) la confiabilidad se refiere “al grado en que su aplicación repetida al mismo individuo u objeto produce resultados iguales” (p.200).

Tabla 5.
Resumen de procesamiento de casos

		N	%
Casos	Válido	15	100
	Excluido ^a	0	0
	Total	15	100

a. La eliminación por lista se basa en todas las variables del procedimiento.

Fuente: Datos procedentes de la Muestra Piloto

Interpretación: El número de muestra de 15 representa el 100% de la muestra piloto.

Tabla 6.
Estadísticas de fiabilidad

Alfa de Cronbach	N de elementos
,744	25

Fuente: Elaboración propia

Interpretación: Una vez analizada la información en el programa SPSS con una muestra piloto de 15 personas y la aplicación de 27 preguntas del cuestionario, se obtuvo como resultado el coeficiente de confiabilidad de 74.4%, lo que indica que el instrumento es confiable.

3.7. Métodos de análisis de datos

Para el análisis de los datos se utilizó el método estadístico y se hizo uso del análisis estadístico descriptivo mediante la presentación de tablas, gráficos e interpretaciones con el objetivo de describir las características y comportamientos del grupo estudiado y también se usó el análisis estadístico inferencial para hacer la prueba estadística de las hipótesis para luego hacer las interpretaciones que será válidas en toda la población.

3.8. Aspectos Éticos

La elaboración se hizo considerando los principios éticos de la carrera de Contabilidad, por tal motivo se tuvo discreción sobre la información obtenida y expuesta en el presente trabajo de investigación.

Manejamos nuestra conducta desde el punto de vista ético respetando el anonimato de los colaboradores, quienes nos proporcionaron información, se respetó el derecho de autor cuando se tomó párrafos que son de su propiedad o de propiedad ajena.

No se manipularon los datos ni los resultados obtenidos. Se tuvo en cuenta que la investigación realizada beneficie a grupos sociales y no sea de beneficio personal con otros fines reñidos con la moral y la fe pública.

IV. RESULTADOS

4.1. Análisis descriptivo de los datos extraído de la muestra

Tabla 7.

V1: Presupuesto público (Agrupada)

		Frecuencia	Porcentaje	Porcentaje válido	Porcentaje acumulado
Válido	CASI NUNCA	10	9,3	15,4	15,4
	A VECES	55	51,4	84,6	100,0
	Total	65	60,7	100,0	
Total		107	100,0		

Fuente: Datos proporcionados por los colaboradores de la muestra.

Interpretación: En la tabla 7 se observa que el 84,6% que representa a 55 colaboradores, quienes mencionan que a veces se usan los procedimientos adecuados, estos se formulan adecuadamente y se cumplen en los plazos establecidos; así mismo sólo un 15,4 mencionan que casi nunca las personas que manejan el presupuesto lo hacen adecuadamente. Este hecho se muestra en la figura 5 que se muestra:

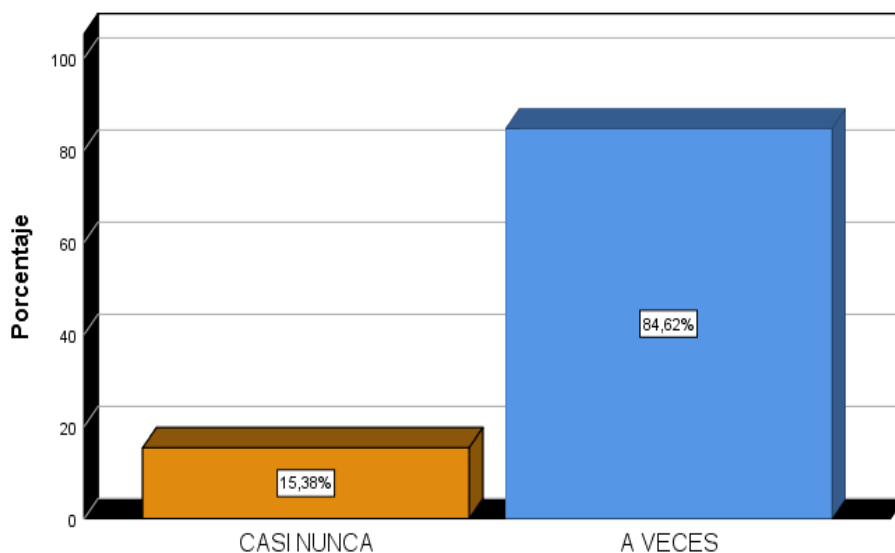


Figura 5. Gráfica porcentual de la variable presupuesto público

Tabla 8.
Programación (Agrupada)

		Frecuencia	Porcentaje	Porcentaje válido	Porcentaje acumulado
Válido	CASI NUNCA	19	17,8	29,2	29,2
	A VECES	39	36,4	60,0	89,2
	CASI SIEMPRE	7	6,5	10,8	100,0
	Total	65	60,7	100,0	
Perdidos	Sistema	42	39,3		
Total		107	100,		

Fuente: Datos recogidos de los colaboradores de la muestra

Interpretación: En la tabla 8 se tiene que el 60,0% de las personas que fueron encuestadas mencionan que a veces se programa con tiempo y teniendo en cuenta las normas vigentes, el presupuesto. Sin embargo, hay un 29,2% de colaboradores que mencionan que casi nunca se programa adecuadamente el presupuesto y sólo un 10,8% dice que casi siempre se programa con anticipación y teniendo en cuenta las normas, el presupuesto. La figura 6 nos da una visión gráfica tal como se muestra.

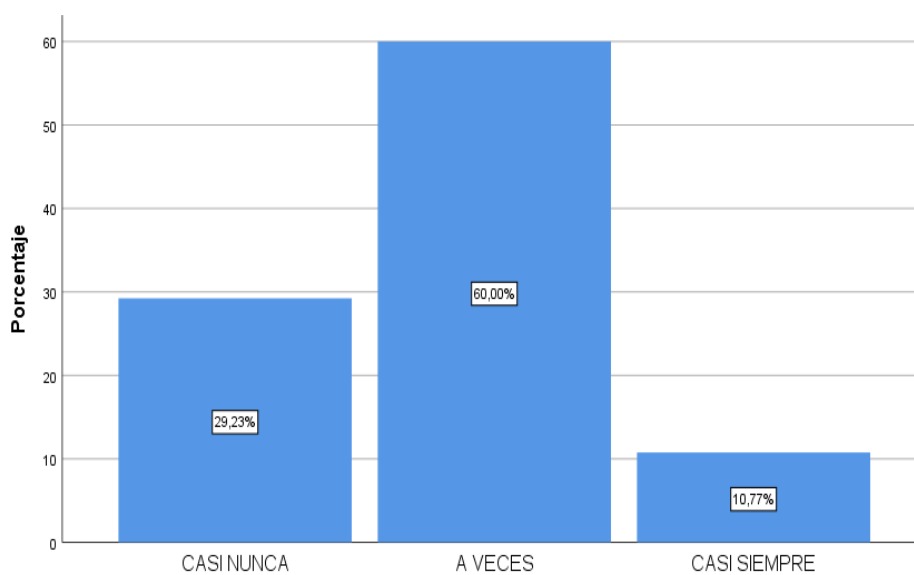


Figura 6. Gráfica de la dimensión Programación.

Tabla 9.
Aprobación (Agrupada)

		Frecuencia	Porcentaje	Porcentaje válido	Porcentaje acumulado
Válido	CASI NUNCA	22	20,6	33,8	33,8
	A VECES	40	37,4	61,5	95,4
	CASI SIEMPRE	3	2,8	4,6	100,0
	Total	65	60,7	100,0	
Perdidos	Sistema	42	39,3		
Total		107	100,0		

Fuente: Datos recogido de los colaboradores que conformaron la muestra.

Interpretación: Se observa de la tabla 9 y la figura 7 que el 61,5% menciona que a veces el Presupuesto público es aprobado por el ente respectivo para luego ponerse en ejecución; asimismo el 33,8% menciona que casi nunca él aprueba tiempo el presupuesto público en el sector al que pertenece y sólo un 4,6% de los encuestados dicen que casi siempre el presupuesto se aprueba siguiendo las normas respectivas y a tiempo. La figura muestra gráficamente

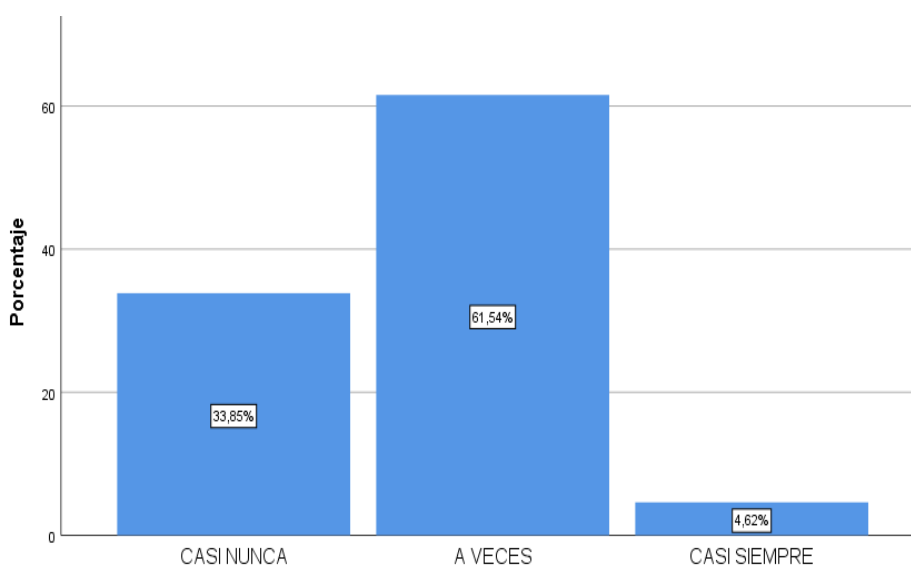


Figura 7. Gráfica de la dimensión Aprobación del Presupuesto.

Tabla 10.
Formulación (Agrupada)

		Frecuencia	Porcentaje	Porcentaje válido	Porcentaje acumulado
Válido	CASI NUNCA	19	17,8	29,2	29,2
	A VECES	39	36,4	60,0	89,2
	CASI SIEMPRE	7	6,5	10,8	100,0
	Total	65	60,7	100,0	
Perdidos	Sistema	42	39,3		
Total		107	100,0		

Fuente: Datos proveniente de los colaboradores que conformaron la muestra.

Interpretación: La tabla 10 y la figura 8 muestran que el 60,7% que representa a 39 encuestados, quienes contestaron a la encuesta que a veces se formula a tiempo el presupuesto; el 29,2% menciona que casi nunca se formula el presupuesto en el momento oportuno y sólo un 10,8% dice que el presupuesto casi siempre se formula en las condiciones que estipula ley.

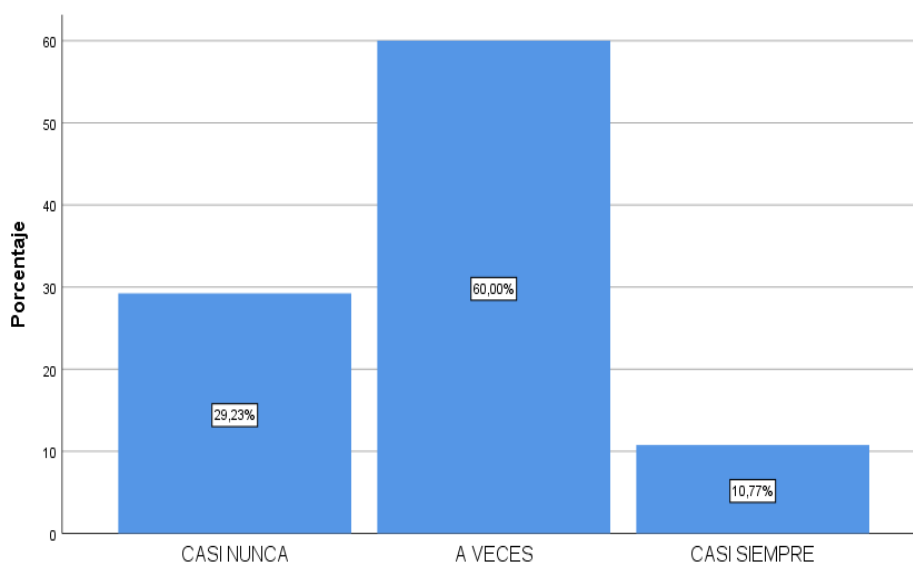


Figura 8. Gráfica porcentual de la dimensión Formulación del presupuesto

Tabla 11.
Ejecución (Agrupada)

		Frecuencia	Porcentaje	Porcentaje válido	Porcentaje acumulado
Válido	NUNCA	4	3,7	6,2	6,2
	CASI NUNCA	32	29,9	49,2	55,4
	A VECES	26	24,3	40,0	95,4
	CASI SIEMPRE	3	2,8	4,6	100,0
	Total	65	60,7	100,0	
Perdidos	Sistema	42	39,3		
Total		107	100,0		

Fuente: Datos recogidos de los elementos muestrales.

Interpretación: La tabla 11 y la figura 9 muestran que el 49,2% opinan que el Presupuesto nunca se ejecuta en su totalidad, asimismo el 40,0% dice que casi nunca se ejecuta en su totalidad el presupuesto y sólo un 4,2% opina que casi siempre se ejecuta totalmente el presupuesto.

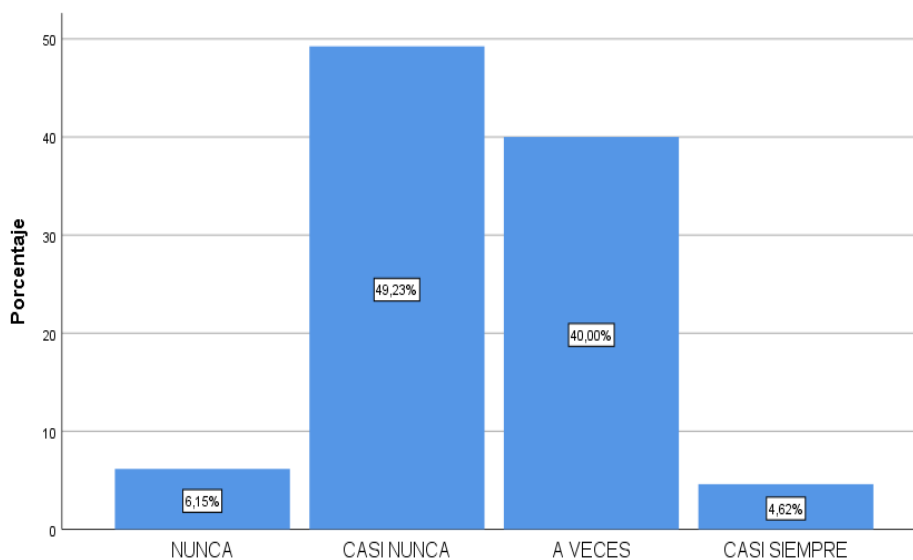


Figura 9. Gráfica que muestra el porcentaje sobre la Ejecución presupuestal.

Tabla 12.
Evaluación (Agrupada)

		Frecuencia	Porcentaje	Porcentaje válido	Porcentaje acumulado
Válido	CASI NUNCA	41	38,3	63,1	63,1
	A VECES	19	17,8	29,2	92,3
	CASI SIEMPRE	4	3,7	6,2	98,5
	SIEMPRE	1	,9	1,5	100,0
	Total	65	60,7	100,0	
Perdidos	Sistema	42	39,3		
Total		107	100,0		

Fuente: Datos recogidos de la muestra.

Interpretación: La tabla 12 y la figura 10 muestran que el 63,1% opinan que casi nunca se hace una evaluación seria y eficaz al presupuesto; asimismo el 29,2% menciona que a veces se hace evaluación al presupuesto después de haber sido ejecutado y sólo un 1,5% menciona que siempre se hace una evaluación presupuestal a tiempo.

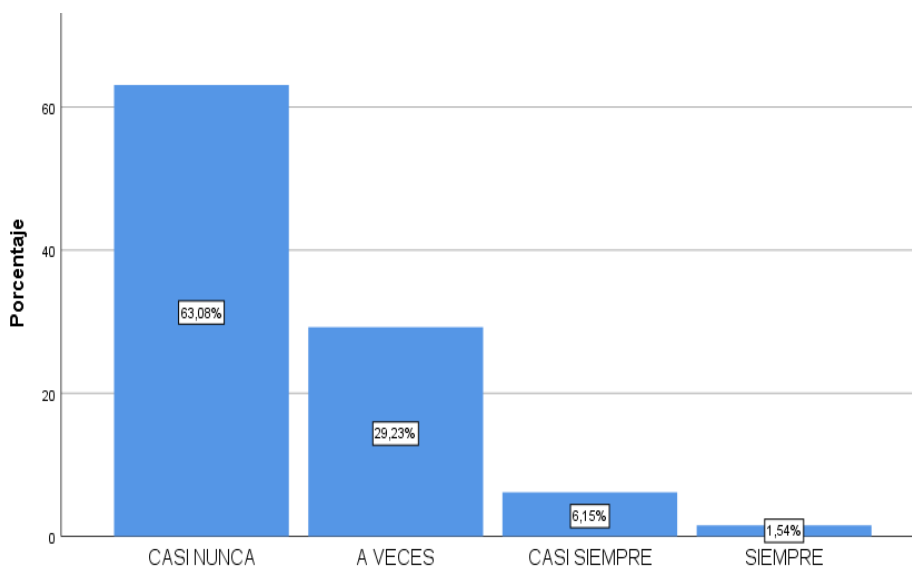


Figura 10. Grafica sobre la Evaluación presupuesta.

Tabla 13.

V2: Planificación estratégica (Agrupada)

		Frecuencia	Porcentaje	Porcentaje válido	Porcentaje acumulado
Válido	A VECES	36	33,6	55,4	55,4
	CASI SIEMPRE	29	27,1	44,6	100,0
	Total	65	60,7	100,0	
Total		107	100,0		

Fuente: Datos provenientes de la muestra.

Interpretación: La tabla 13 y la figura 11 muestran que el 55,4% opinan que a veces se hace una adecuada Planificación Estratégica en la Institución, y el resto, o sea que el 44,6% manifiesta que casi siempre se hace una adecuada Planificación estratégica a tiempo.

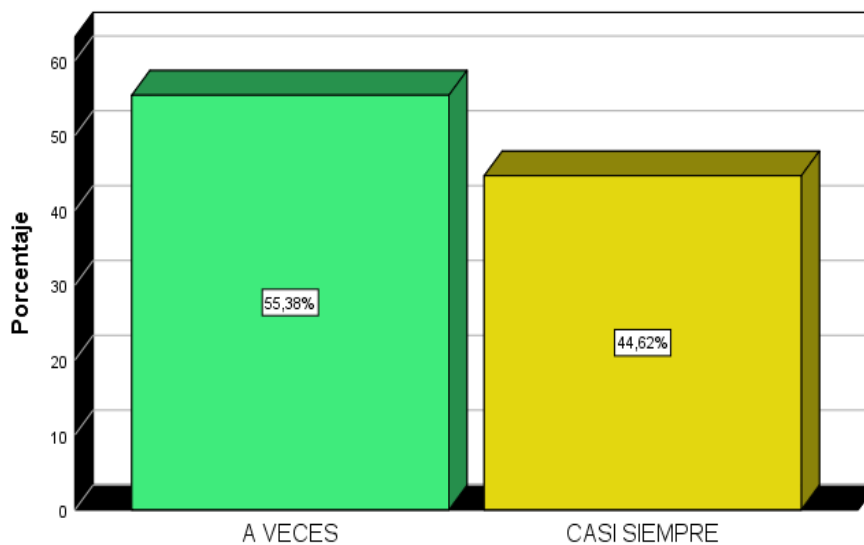


Figura 11. Gráfica porcentual de la variable Planificación Estratégica.

Tabla 14.
Cultura organizacional (Agrupada)

		Frecuencia	Porcentaje	Porcentaje válido	Porcentaje acumulado
Válido	CASI NUNCA	11	10,3	16,9	16,9
	A VECES	37	34,6	56,9	73,8
	CASI SIEMPRE	16	15,0	24,6	98,5
	SIEMPRE	1	,9	1,5	100,0
Total		107	100,0		

Fuente: Datos recogidos de la muestra

Interpretación: La tabla 14 y la figura 12 muestran que el 56,9% se observa que los encuestados mencionan que a veces se toma en cuenta la Cultura organizacional como una variable componente de la Planificación Estratégica de la institución, así mismo un porcentaje muy considerable manifiesta en un 24,6 % que casi siempre se toma en cuenta la cultura organizacional en dicha planificación y sólo un 1,5% manifiesta que siempre se toma en cuenta este rubro en la Planificación estratégica de la institución.

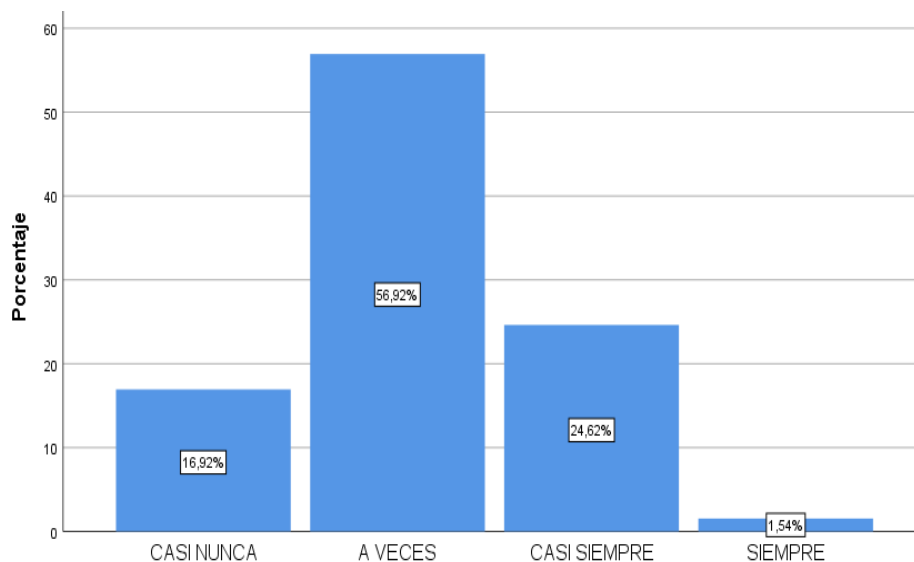


Figura 12. Grafica que muestra el porcentaje sobre la dimensión Cultura organizacional.

Tabla 15.
Proyección social (Agrupada)

	Frecuencia	Porcentaje	Porcentaje válido	Porcentaje acumulado
Válido A VECES	31	29,0	47,7	47,7
CASI SIEMPRE	33	30,8	50,8	98,5
SIEMPRE	1	,9	1,5	100,0
Total	65	60,7	100,0	
Total	107	100,0		

Fuente: Datos obtenidos de los colaboradores de la muestra

Interpretación: La tabla 15 y la figura 13 muestran que el 50,8% se observa que los encuestados mencionan que casi siempre la Institución considera la Proyección social es importante, así como lo plasma con sus actividades en la población. Asimismo, el 47,7% dice que a veces la institución hace proyección social hacia la comunidad y sólo un 1,5% menciona que siempre la institución considera la proyección social como una variable de la planificación estratégica.

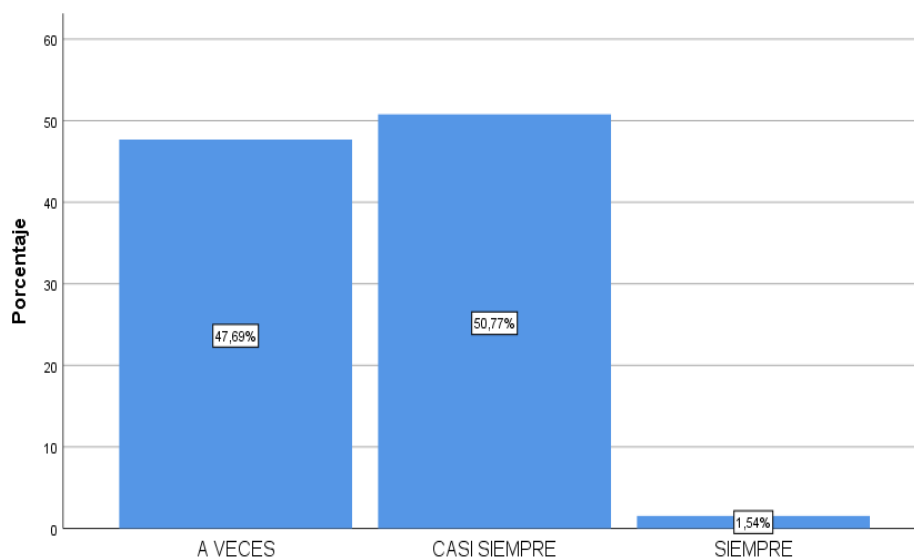


Figura 13. Gráfica porcentual de la dimensión Proyección social.

Tabla 16.
Gestión de proyectos (Agrupada)

		Frecuencia	Porcentaje	Porcentaje válido	Porcentaje acumulado
Válido	A VECES	37	34,6	56,9	56,9
	CASI SIEMPRE	27	25,2	41,5	98,5
	SIEMPRE	1	,9	1,5	100,0
	Total	65	60,7	100,0	
Total		107	100,0		

Fuente: Datos proporcionados por los colaboradores de la muestra

Interpretación: La tabla 16 y la figura 14 muestran que el 56,9% se observa que los encuestados mencionan que a veces se toma en cuenta a la Gestión financiera como una variable importante en el Planeamiento estratégico de la institución y se considera en opinión de los informantes que casi siempre se tome en cuenta a la gestión de proyectos como parte de su política en el planeamiento estratégico, al cual se suma un 1,5% opinando que siempre se toma este hecho.

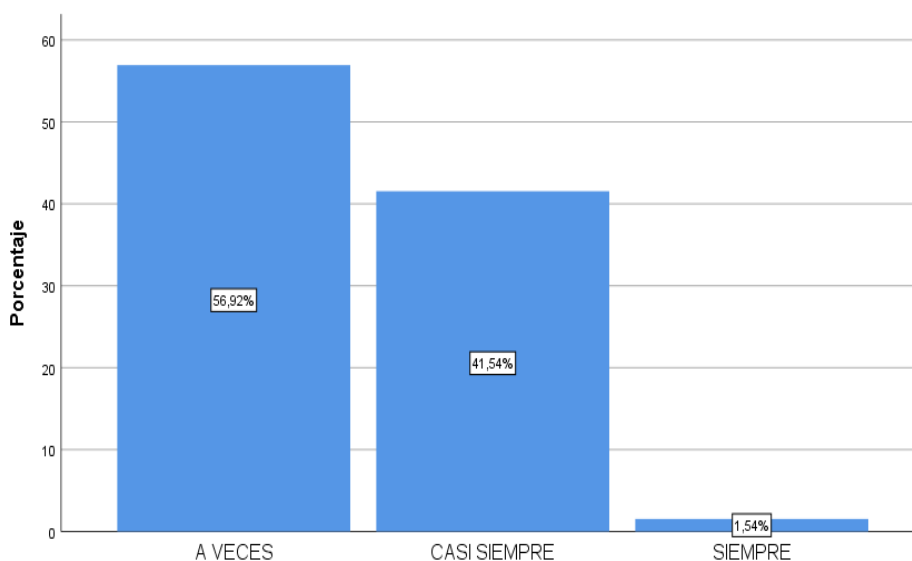


Figura 14. Gráfica de la dimensión Gestión de proyectos.

4.2. Prueba de las hipótesis de la investigación

Al analizar las variables, tenemos que éstas son cualitativas, que al ser desentrañadas por cada pregunta produce un conjunto de datos que son categorías cualitativas, que para ser medidas se ha usado una medida ordinal, en consecuencia se tomó el estadístico no paramétrico Rho de Spearman para hacer las pruebas estadística a las hipótesis planteadas en la investigación, además se tomó el Cuadro 05 Rangos de Hernández et al. (2014, p. 323) para ubicar en ella el valor de la correlación real encontrada en la tabla de prueba, la que se muestra a continuación.

Tabla 17.
Rango de interpretación de correlación

Valor de Rs	Significado
-1	Correlación negativa perfecta
-0,70 a - 99	Correlación negativa muy fuerte
-0,4 a - 0,69	Correlación negativa moderada
-0,2 a - 0,39	Correlación negativa baja
-0,01 a -,19	Correlación negativa muy baja
0	Correlación nula
0,01 a 0,19	Correlación positiva muy baja
0,2 a 0,39	Correlación positiva baja
0.40 a 0,69	Correlación positiva moderada
0,70 a 0, 99	Correlación positiva muy fuerte
1	Correlación positiva perfecta

Fuente: Hernández et al. (2014, p. 323)

Prueba de la hipótesis general

H1: Existe relación significativa entre el Presupuesto Público y la Planificación Estratégica en la Municipalidad distrital de Coporaque, Cusco 2019.

Ho: No existe relación significativa entre el Presupuesto Público y la Planificación Estratégica en la Municipalidad distrital de Coporaque, Cusco 2019.

Condición

Significancia T= 0,05; Nivel de aceptación: 95%; Z=1,96

Regla de decisión:

Si la Sig E < Sig T, entonces se rechaza la Ho.

Si la Sig E > Sig T, entonces se acepta la Ho.

Tabla 18.

Correlaciones entre las variables presupuesto público y planificación estratégica

			PRESUPUESTO	PLANIFICACIÓN
			PUBLICO	ESTRATÉGICA
Rho	V1:	Coefficiente de correlación	1,000	,297*
de Spearman	PRESUPUESTO	Sig. (bilateral)	.	,016
	PUBLICO	N	65	65
	V2:	Coefficiente de correlación	,297*	1,000
	PLANIFICACIÓN	Sig. (bilateral)	,016	.
	ESTRATÉGICA	N	65	65

*. La correlación es significativa en el nivel 0,05 (bilateral).

Interpretación y análisis: En la Tabla 13 se observa que el Coeficiente de correlación Rho de Spearman 0,297 es positiva baja según el Cuadro 05 de Rangos de Correlaciones de Hernández et al. (2014, p. 323), lo que implica que las variables tienen relación directa y proporcional, es decir van en el mismo sentido.

Asimismo, se tiene que el p-valor o significancia encontrada es 0,016 menor que la significancia teórica planteada 0,05 es decir ($0,016 < 0,05$; Nivel de aceptación: 95%; $Z=1,96$) y teniendo en cuenta la Regla de decisiones se rechaza la hipótesis nula H0 y se acepta como cierta la hipótesis alterna H1.

En conclusión, se afirma que: Existe relación significativa entre el Presupuesto Público y la Planificación Estratégica en la Municipalidad distrital de Coporaque, Espinar 2019.

Prueba de las hipótesis específicas

Hipótesis específica 1

H1: Existe relación significativa entre el Presupuesto Público y la Cultura Organizacional en la Municipalidad distrital de Coporaque, Cusco 2019

Ho: No existe relación significativa entre el Presupuesto Público y la Cultura Organizacional en la Municipalidad distrital de Coporaque, Cusco 2019

Condición

Significancia T= 0,05; Nivel de aceptación: 95%; Z=1,96

Regla de decisión:

Si la Sig E < Sig T, entonces se rechaza la Ho.

Si la Sig E > Sig T, entonces se acepta la Ho

Tabla 19.

Correlación entre las variables presupuesto público y cultura organizacional

			PRESUPUESTO	CULTURA
			PUBLICO	ORGANIZACIONAL
Rho de	V1: PRESUPUESTO	Coefficiente de correlación	1,000	,504**
Spearman	PUBLICO(Agrupada)	Sig. (bilateral)	.	,000
		N	65	65
	CULTURA	Coefficiente de correlación	,504**	1,000
	ORGANIZACIONAL	Sig. (bilateral)	,000	.
	(Agrupada)	N	65	65

** . La correlación es significativa en el nivel 0,01 (bilateral).

Interpretación y análisis: En la tabla 14 se observa que el Coeficiente de correlación Rho de Spearman 0,504 es positiva moderada según el Cuadro 05 de Rangos de Correlaciones de Hernández et al. (2014, p. 323), lo que implica que las variables tienen relación directa y proporcional, es decir van en el mismo sentido.

Asimismo, se tiene que el p-valor o significancia encontrada es 0,000 menor que la significancia teórica planteada 0,05 es decir ($0,000 < 0,05$; Nivel de aceptación: 95%; Z=1,96) y teniendo en cuenta la Regla de decisiones se rechaza la hipótesis nula H0 y se acepta como cierta la hipótesis alterna H1.

En conclusión, se afirma que: Existe relación significativa entre el Presupuesto Público y la Cultura Organizacional en la Municipalidad distrital de Coporaque, Cusco 2019

Hipótesis específica 2

H1: Existe relación significativa entre el Presupuesto Público y la Proyección Social en la Municipalidad distrital de Coporaque, Cusco 2019.

H0: No existe relación significativa entre el Presupuesto Público y la Proyección Social en la Municipalidad distrital de Coporaque, Cusco 2019.

Condición

Significancia T= 0,05; Nivel de aceptación: 95%; Z=1,96

Regla de decisión:

Si la Sig E < Sig T, entonces se rechaza la Ho.

Si la Sig E > Sig T, entonces se acepta la Ho

Tabla 20.

Correlación entre las variables presupuesto público y proyección social

			PRESUPUESTO	PROYECCIÓN
			PUBLICO	SOCIAL
Rho	V1: PRESUPUESTO	Coeficiente de correlación	1,000	,193
de	PUBLICO	Sig. (bilateral)	.	,124
Spearman		N	65	65
	PROYECCIÓN	Coeficiente de correlación	,193	1,000
	SOCIAL	Sig. (bilateral)	,124	.
		N	65	65

Interpretación y análisis: En la tabla 15 se observa que el Coeficiente de correlación Rho de Spearman 0,193 es positiva muy baja según el Cuadro 05 de Rangos de Correlaciones de Hernández et al. (2014, p. 323), lo que implica que las variables tienen relación directa y proporcional.

Asimismo, se tiene que el p-valor o significancia encontrada es 0,000 menor que la significancia teórica planteada 0,05 es decir ($0,124 > 0,05$; Nivel de aceptación: 95%; Z=1,96) y teniendo en cuenta la Regla de decisiones se acepta la hipótesis nula H0 y se rechaza como cierta la hipótesis alterna H1.

En conclusión, se afirma que: No existe relación significativa entre el Presupuesto Público y la Proyección Social en la Municipalidad distrital de Coporaque, Cusco 2019.

Hipótesis específica 3

H1: Existe relación significativa entre el Presupuesto Público y la Gestión de Proyectos en la Municipalidad distrital de Coporaque, Espinar 2018.

H0: No existe relación significativa entre el Presupuesto Público y la Gestión de Proyectos en la Municipalidad distrital de Coporaque, Espinar 2018.

Condición

Significancia T= 0,05; Nivel de aceptación: 95%; Z=1,96

Regla de decisión:

Si la Sig E < Sig T, entonces se rechaza la Ho.

Si la Sig E > Sig T, entonces se acepta la Ho

Tabla 21.

Correlación entre las variables presupuesto público y gestión de proyectos

			PRESUPUESTO PUBLICO	GESTIÓN DE PROYECTOS
Rho	V1: PRESUPUESTO	Coefficiente de correlación	1,000	,248*
de	PUBLICO	Sig. (bilateral)	.	,047
Spearman		N	65	65
	GESTION DE	Coefficiente de correlación	,248*	1,000
	PROYECTOS	Sig. (bilateral)	,047	.
		N	65	65

*. La correlación es significativa en el nivel 0,05 (bilateral).

Interpretación y análisis: En la Tabla 16 se observa que el Coeficiente de correlación Rho de Spearman 0,248 es positiva muy baja según el Cuadro 05 de Rangos de Correlaciones de Hernández et al. (2014, p. 323), lo que implica que las variables tienen relación directa y proporcional y están orientadas en el mismo sentido.

Asimismo, se tiene que el p-valor o significancia encontrada es 0,000 menor que la significancia teórica planteada 0,05 es decir ($0,124 < 0,05$; Nivel de aceptación: 95%; $Z=1,96$) y teniendo en cuenta la Regla de decisiones se rechaza la hipótesis nula H_0 y se acepta como cierta la hipótesis alterna H_1 .

En conclusión, se afirma que: Existe relación significativa entre el Presupuesto Público y la Gestión de Proyectos en la Municipalidad distrital de Coporaque, 2019.

V. DISCUSIÓN DE RESULTADOS

5.1. Por objetivo general

Rivera J.L. (2016), presenta una tesis para el grado académico como maestro en Gestión Pública en la universidad Cesar Vallejo Escuela de Posgrado investigación denominado: **EJECUCIÓN DEL PREPUESTO PÚBLICO EN EL PLAN ESTRATÉGICO INSTITUCIONAL DEL INSTITUTO PERUANO DE DEPORTES AÑO-2016**, en la presente investigación considero como objetivo general determinar incidencia entre la ejecución del presupuesto público en el plan estratégico institucional Peruano de Deportes. Con este objetivo nuestra investigación desarrollada concuerda en partes en lo referente que ambos tipos de investigación es aplicada, pero en cuanto se refiriere las variables nuestro objetivo fue; determinar la relación que existe entre el presupuesto público y la planificación estratégica en la Municipalidad Distrital de Coporaque, Espinar- Cusco -2019.

Así mismo se establece coincidencias en cuanto se refiriere que usa a las variables de FARO TORRES N.M.(2016) tesis presentado: Formulación del plan Operativo Institucional y Ejecución de Gastos Públicos en el Instituto Geofísico del Perú, Lima 2016, pero son muy diferentes en el propósito, dado que este último se pone a mejorar su plan de formulación del plan operativo institucional en tanto que nosotros proponemos la relación que existe entre presupuesto público y la cultura organización en la Municipalidad Distrital de Coporaque provincia de Espinar-Cusco, 2019.

De la misma forma coincidimos con la tesis de VILLACORTA V.(2012), tesis presentada para obstar el pre grado con la investigación denominado: Influencia del Presupuesto Público en la eficiencia de la gestión Municipal de la Municipalidad Provincial de Trujillo en el Año 2012, en este propósito coincidimos pero se refiriere en las variables nuestro objetivo determinar la relación que existe entre el presupuesto público y la proyección social en la Municipalidad Distrital de Coporaque, provincia de Espinar – Cusco 2019.

5.2. Por metodología

En este estudio de enfoque cualitativo de la metodología fue usada: hipotético deductivo, de tipo aplicada, de diseño no experimental de corte transversal de nivel descriptivo de población de 65 personas y muestra censal comparada con la metodología de Rivera J.L. (2016), presenta un tipo de investigación enfoque cuantitativo y método hipotético deductivo con tipo de investigación y aplicada nivel descriptivo y explicativo. El diseño de investigación no es experimental de corte transversal el muestreo es probabilístico la muestra está constituida por 62 servidores de la institución se determinó con cuestionario tipo escala Likert para determinar la medida de las variables la ejecución del presupuesto público y plan estratégico institucional, las cuales se disidieron a someter a validez y confiabilidad. Llega a una conclusión que, existe influencia de ejecución del presupuesto público en el plan estratégico institucional; con el nivel significativo de 0.05 y coeficiente de Nagalkerke lo cual obsta de 48.8% con la cual coincidimos en algunas partes, pero en La investigación fue realizada bajo el enfoque cuantitativo con la que no coincidimos.

En cuanto a la tesis de FARO TORRES N. M. (2016), tesis presentada "Formulación del Plan Operativo Institucional y Ejecución del Gasto Publico en el Instituto Geofísico del Perú-Lima 2016, es de enfoque cuantitativo, no experimental, de tipo básico, nivel descriptivo y diseño correlacional. La recolección de datos se aplicó la técnica de encuesta y como instrumento dos cuestionarios, validos por juicio de expertos. La población fue conformada de los 35 servidores representantes del área administrativa. La investigación fue realizada bajo el enfoque cuantitativo con la que no coincidimos.

VILLACORTA V. (2012), tesis presentada para obstar el pre grado con el trabajo denominado: Influencia del presupuesto público en la eficiencia de la Gestión Municipal de la Municipalidad de Provincial de Trujillo en el año 2012, el método de investigación fue un diseño de contrastación no experimental cuyo tipo es descriptivo transversal retrospectiva, lo cual consistió en una población de tres servidores de la dicha municipalidad. Con la presente investigación no coincidimos por lo nuestra población encuestada fue 65 servidores de la Municipalidad Distrital de Coporaque, provincia de Espinar 2019.

5.3. Por resultados

Rivera J.L. (2016), una tesis para elegir el grado académico como Maestro en gestión pública en la Universidad Cesar Vallejo Escuela de Posgrado investigación denominado: Ejecución del presupuesto público en el plan estratégico institución del instituto peruano de deportes –año 2016, en los resultado se muestra que si existe influencias de ejecución del presupuesto público en el plan estratégico institucional con el nivel significativo de 0.05 y coeficiente de Nagalkerke lo cual obsta que la variabilidad del plan estratégico institucional que está subordinado de 48.8% de la ejecución del presupuesto público.

Con nuestros resultados que se determinó dando un resultado que, si Existe relación significativa entre el Presupuesto Público y la Gestión de Proyectos en la Municipalidad distrital de Coporaque, Espinar –Cusco 2019.

VI. CONCLUSIONES

Teniéndose en consideración que las hipótesis que se pusieron a prueba de demostración han sido analizadas y tenidas en cuenta para el cumplimiento o no, de los objetivos de la investigación, como conclusiones se tiene las siguientes:

- Primera.** Se concluye que el Objetivo General se ha cumplido; es decir, se determinó que Existe relación entre el Presupuesto Público y la Planificación Estratégica en la Municipalidad distrital de Coporaque, Espinar 2019.
- Segunda.** Se concluye que el objetivo específico 1 se ha cumplido; es decir, se determinó que Existe relación entre el Presupuesto Público y la Cultura Organizacional en la Municipalidad distrital de Coporaque, Espinar 2019
- Tercera.** Se concluye que el objetivo específico 2, No se ha cumplido; es decir, se determinó que no existe relación entre el Presupuesto Público y la Proyección Social en la Municipalidad distrital de Coporaque, Espinar 2019.
- Cuarta.** Se concluye que el objetivo específico 3 se alcanzó, es decir, se determinó que existe relación significativa entre el Presupuesto Público y la Gestión de Proyectos en la Municipalidad distrital de Coporaque, Espinar 2019.

VII. RECOMENDACIONES

Teniendo en consideración las conclusiones mencionadas en el capítulo anterior y las tablas descriptivas donde están consignados los datos que provienen de la opinión de los encuestados, y que son tablas que representan a las variables en unos casos y en otros son dimensiones, se recomienda:

- Primera.** Se recomienda al centro nacional de planeamiento CEPLAN que es el órgano rector, orientador y de coordinación del sistema nacional de planeamiento estratégico que es orientado al desarrollo de la planificación estratégica, de mayor protagonismo, monitorear para que el plan operativo institucional se desarrolle de forma óptima, con el fin de mejorar los resultados del presupuesto público y la planificación estratégica, dado que la investigación realizada del tesista tiene una estrecha relación entre el presupuesto público y la planificación estratégica.
- Segunda.** Recomiendo al Sr. Alcalde de la Municipalidad Distrital de Coporaque intervenir constantemente con su equipo técnico desarrollar mejores políticas del plan operativo institucional de la entidad, para que el presupuesto público de la entidad tenga como finalidad maximizar los fondos públicos para cubrir las necesidades de la población, admitido que la investigación realizada tiene una relación entre el presupuesto público y la cultura organizacional en la municipalidad Distrital de Coporaque, Espinar, 2019.
- Tercera.** Recomiendo a todos los funcionarios y servidores públicos que tienen que estar capacitados para poder desarrollar un plan operativo institucional que mejore la calidad política de la entidad.
- Cuarta.** Recomiendo al Sr. Gerente de Planificación y Presupuesto de la Municipalidad Distrital de Coporaque, conocer, entender y manejar un presupuesto público por resultados. Medir y evaluar constantemente el cumplimiento de las actividades que se desarrollan en la entidad y así poder mejorar una gestión más eficiente.

REFERENCIAS BIBLIOGRÁFICAS

- Alvarez O. A (1986) Presupuesto Publico
- Arriaga C.E. (1996) Finanzas Publicas.
- Guerrero Amparan, Juan Pablo y Mariana López O. (2000). Manual sobre el marco jurídico del presupuesto Federal en México. México: CIDE
- López Arratia, Alejandro (1992). El proceso presupuestario en México.
- Chávez Presa y Jorge A (2000). Para recobrar la confianza en el Gobierno hacia la transparencia y buenos resultados con el presupuesto público Mimeo.
- Ivette Flores Jiménez, Ruth Flores Jiménez (2019). El proceso de Planificación y el presupuesto Gubernamental.
- Marín W. (2015). Planeamiento estratégico y la gestión administrativa según el personal del Ministerio del Ambiente, 2014 (tesis de magister).
- Joanna Osorio D. (2017). Guía para el planeamiento institucional (Planeamiento Estratégico).
- Carlos Reynaldo López Nuila (2009). La Proyección Social Una Propuesta Practica.
- Renzo Paolo Fernández Chávez & Paulo Hernán Valdivia Vera (2015). Implementación de un Sistema de Gestión de Proyectos para la construcción de chancadoras Primarias, túneles de Recuperación y fajas transportadoras del proyecto Unidad de Expansión de Producción de Cerro Verde (Tesis para obstar título de Ingeniero Civil). Universidad Católica Santa María.
- Valenzuela, M., López, V., & Moreno, L. (2015). La planeación estratégica como factor de la competitividad de las empresas familiares del sector comercial de Mexicali.
- Luis Miguel de la Torre Iparraguirre Kiars Themme –AFAN Bustamante (2016). Cultura Organizacional y la Relación con el desempeño laboral en los trabajadores de la Oficina de Desarrollo Técnico de la Biblioteca Nacional del Perú 2016 (Tesis para obstar el Título profesional de Licenciado en International Business en la universidad San Ignacio de Loyola Facultad De

- Ciencias Empresariales). Recuperado de
- Marjourie Yahosca R.J., Ineva Nedezca G (2015). El presupuesto como Herramienta Gestión y Planificación en una empresa Mary Muebles S.A. para el primer trimestre del año 2015.
- Zambrano, L. (2017). El diseño de un plan estratégico y su influencia para mejorar la competitividad en el centro odontológico especializado innovation en el distrito de lince, año 2017. (tesis de Licenciatura).(Acceso 24 de abril de 2018).
- Vara, A. (2012) Siete pasos para una tesis éxitos. Perú: USMP.
- Melgarejo, Z., Mora, E., & Colina, M. (2017). Planificación estratégica y niveles de competitividad de las Mipymes del sector comercio en Bogotá (estudios generales) Recuperado de <http://udlap.org/articulo.oa>
- CEPLAN (2018) Sistema integrado de administración financiera (UCV -Escuela Pos Grado)
- Hernández, R., Fernández, C., y Baptista, M. (2010). Metodología de la investigación. México: Mc Graw Hill.
- Sistema Integrado de Administración Financiera - SIAF. (Libro de la Universidad Privada TELESUP).
- Corne Baldeo (2016). La investigación denominada: “El Presupuesto Participativo y la calidad de servicios Públicos Básicos de la Municipalidad Distrital de Jacas Grande - periodo 2016” (Tesis presentado para obstar, Maestría en la Universidad Nacional Hermilio Valdizán)
- Alessio I. (2014). El proceso estratégico, “un enfoque de gerencia”. México: Pearson educación.
- Delaux S. (2017). Planeamiento estratégico y creación de valor. Argentina: Redactum.
- Decreto Legislativo N° 1017 (2012). Ley de contrataciones del estado. Lima: Diario Oficial El Peruano.

Carrasco, S. (2008). Metodología de la investigación científica: pautas metodológicas para diseñar y desarrollar el proyecto de investigación.

ANEXOS

Anexo 1. Matriz de consistencia

EL PREPUESTO PÚBLICO Y LA PLANIFICACIÓN ESTRATÉGICA EN LA MUNICIPALIDAD DISTRITAL DE COPOCOPORAQUE COPORAQUE-ESPINAR - CUSCO – 2019

PROBLEMA	OBJETIVO	HIPOTESIS	VARIABLES	DIMENSIONES	METODOLOGÍA	TÉCNICA E INSTRUMENTO
Problema General ¿Qué relación existe entre el presupuesto público y la planificación estratégica en el Distrito de Coporaque, Provincia de Espinar-Cusco?	Objetivo General Determinar la relación que existe entre Presupuesto público y la planificación estratégica en la Municipalidad distrital de Coporaque, Cusco 2019	Hipótesis General. Hi: Existe relación significativa entre el Presupuesto Público y la Planificación Estratégica en la Municipalidad distrital de Coporaque, Cusco 2019 H0: No existe relación significativa entre el Presupuesto Público y la Planificación Estratégica en la Municipalidad distrital de Coporaque, Cusco 2019	V1: Presupuesto Publico	Programación Formulación Aprobación Ejecución Evaluación	Tipo: Aplicada Nivel: Descriptivo Correalacional Método de la Inv: Hipotético deductivo	Técnica: La encuesta
Problema Específicos ¿Qué relación existe entre presupuesto público y la cultura organizacional en la Municipalidad Distrital de Coporaque, provincia de espinar-cusco?	Objetivo Específico Determinar la relación que existe entre el presupuesto público y la cultura organizacional en la Municipalidad distrital de Coporaque, cusco 2019.	Hipótesis Específicas H1: Existe relación significativa entre el Presupuesto Público y la Cultura Organizacional en la Municipalidad distrital de Coporaque, Cusco 2019. H0: No existe relación significativa entre el Presupuesto Público y la Cultura Organizacional en la Municipalidad distrital de Coporaque, Cusco 2019.	V2: Planificación estratégica		Método de análisis de datos: Método Estadístico; Descriptivo Inferencial	Instrumento: Cuestionario Likerte
¿Qué relación existe entre el presupuesto público y la proyección social en la Municipalidad Distrital de Coporaque?	Determinar la relación que existe entre el presupuesto público y la proyección social en la Municipalidad distrital de Coporaque, Cusco	H1: Existe relación significativa entre el Presupuesto Público y la Proyección Social en la Municipalidad distrital de Coporaque, Cusco 2019. H0: Existe relación significativa entre el Presupuesto Público y la Proyección Social en la Municipalidad distrital de Coporaque, Cusco 2019		Cultura organizacional		Confiabilidad: Alfa de Cronbach
¿Qué relación existe entre presupuesto público y la gestión de proyectos en la Municipalidad Distrital de Coporaque?	Determinar la relación que existe entre el presupuesto público y la gestión de proyectos en la Municipalidad distrital de Coporaque, Cusco 2019.	H1: Existe relación significativa entre el Presupuesto Público y la Gestión de Proyectos en la Municipalidad distrital de Coporaque, Cusco 2019. H0: Existe relación significativa entre el Presupuesto Público y la Gestión de Proyectos en la Municipalidad distrital de Coporaque, Cusco 2019.		Proyección social Gestión de proyectos		

Anexo 2. Matriz de operacionalización de variables

Variables	Dimensiones	Indicadores	Número de ítems	Escala de medición	Técnica e instrumento
Variable: Presupuesto Publico	Programación	Objetivos	1,2,3,4 y 5	Ordinal Likert	Técnica: Encuesta
		Metas			
		Recursos			
	Formulación	Categoría	6,7 y8		
		Acciones			
	Aprobación	Condiciones de Aprobación	9,10 y 11		
Compromiso					
Ejecución	Cuentas de Capital de Inversión	12 y 13	Nunca = 1 Casi nunca = 2 A veces = 3 Casi siempre = 4 Siempre= 5	Instrumento: Cuestionario	
Evaluación	Resultados Esperados	14 y 15			
	Informe de cumplimiento de metas				
Variable: Planificación Estratégica	Cultura Organizacional	Valores	16,17,18 y 19	Técnica: Encuesta	
		Principios			
		Estructura Organizativa			
	Proyección Social	Sector social	20, 21, 22 y 23		
		Alcance social			
Gestión de Proyectos	Indicadores de Gestión	24, 25, 26 y 27	Instrumento Cuestionario		
	Gestión por resultados				

Anexo 3. Instrumento

CUESTIONARIO

Marque con una x su respuesta dentro de los recuadros en blanco según corresponda a la pregunta que elija:

NUNCA	CASI NUNCA	A VECES	CASI SIEMPRE	SIEMPRE
1	2	3	4	5

01. Variable independiente: Presupuesto publico	Valoración				
			3	4	5
¿Los órganos administrativos cumplen adecuadamente los objetivos de la programación presupuestaria?					
¿El órgano administrativo cumple con las metas del presupuesto?					
¿Los recursos asignados son los suficientes para cumplir las metas?					
¿En la etapa de programación asignan los recursos necesarios?					
¿Se cumplen los procedimientos para elaborar la programación del presupuesto?					
¿La formulación del presupuesto se cumple en plazos establecidos?					
¿Conozco las acciones técnicas para la formulación del presupuesto?					
¿En la formulación de presupuesto existen las categorías y acciones?					
¿En la aprobación del presupuesto se utilizan los procedimientos estipulados?					
¿En qué condiciones se aprueba el presupuesto público en una Municipalidad?					
¿Cuánto tiempo de demora existe después de la aprobación para el compromiso presupuestario?					
¿La ejecución presupuestaria es una cuenta de capital de inversión?					
¿La meta financiera cumple con la ejecución programada?					
¿La evaluación presupuestaria cumple con los resultados esperados?					
¿La información de cumplimiento de metas presupuestarias se llega a evaluarse?					
02. Variable dependiente: Planeamiento estratégico					
¿La cultura organizacional se llega a practicar valores en la institución?					
¿Existen principios en la cultura organizacional de desempeño de la gestión?					
¿Cuál es la cultura organizacional en la estructura organizativa?					
¿En la institución se llega practicar lo que es la cultura organizacional los valores?					
¿En el sector social del distrito de Coporaque existen proyectos sociales?					
¿En la proyección social se logra los resultados esperados?					
¿Es necesario para el desarrollo del distrito de Coporaque, una proyección social sostenida?					
¿En la gestión de proyectos se cuenta con la planificación adecuada?					
¿Para usted es importante la planificación?					
¿Los recursos asignados para una gestión de proyectos son lo suficiente para cumplir las metas?					
¿La gestión de proyectos cumple con los resultados esperados?					
¿Considera que se están cumpliendo los resultados esperados?					

Anexo 4. Validación de Instrumentos



CERTIFICADO DE VALIDEZ DE CONTENIDO DEL INSTRUMENTO QUE MIDE

N°	DIMENSIONES / items	Pertinencia ¹		Relevancia ²		Claridad ³		Sugerencias
		Si	No	Si	No	Si	No	
	DIMENSIÓN 1							
1	Los órganos administrativos cumplen adecuadamente los objetivos del programación presupuestaria?	/		/		/		
2	¿El órgano administrativo cumple con las metas del presupuesto?	/		/		/		
3	Los recursos asignados son los suficientes para cumplir las metas?	/		/		/		
4	¿En la etapa de programación asignan los recursos necesarios?	/		/		/		
5	Se cumplen los procedimientos para elaborar la programación del presupuestos?	/		/		/		
	DIMENSIÓN 2							
6	¿La formulación del presupuesto se cumple en plazos establecidos?	/		/		/		
7	Conozco las acciones técnicas para la formulación del presupuesto?	/		/		/		
8	¿En la formulación de presupuesto existen las categorías y acciones?	/		/		/		
	DIMENSIÓN 3							
9	¿En la aprobación del presupuesto se utilizan los procedimientos estipulados?	/		/		/		
10	¿En qué condiciones se aprueba el presupuesto público en una Municipalidad?	/		/		/		
11	¿Cuánto tiempo de demora existe después de la aprobación para el compromiso presupuestario?	/		/		/		
	DIMENSIÓN 4							
12	¿La ejecución presupuestaria es una cuenta de capital de inversión?	/		/		/		
13	¿La meta financiera cumple con la ejecución programada?	/		/		/		
	DIMENSIÓN 5							
14	¿La evaluación presupuestaria cumple con los resultados esperados?					/		
15	¿La información de cumplimiento de metas presupuestarias se llega a evaluarse?					/		
	DIMENSIÓN 6							
16	¿La cultura organizacional se llega a practicar valores en la institución?	/		/		/		
17	¿Existen principios en la cultura organizacional de desempeño de la gestión?	/		/		/		
18	¿Cuál es la cultura organizacional en la estructura organizativa?	/		/		/		
19	¿En la institución se llega practicar lo que es la cultura organizacional los valores?	/		/		/		
	DIMENSIÓN 7							
20	¿En el sector social del distrito de Coporaque					/		

	existen proyectos sociales?	/		/		/	
21	¿En la proyección social se logra los resultados esperados?.	/		/		/	
22	¿Es necesario para el desarrollo del distrito de Coporaque, una proyección social sostenida?			/		/	
	DIMENSIÓN 8	Si	No	Si	No	Si	No
23	¿En la gestión de proyectos se cuenta con la planificación adecuada?	/		/		/	
24	¿Para usted es importante la planificación?			/		/	
25	¿Los recursos asignados para una gestión de proyectos son lo suficiente para cumplir las metas?	/		/		/	
26	¿La gestión de proyectos cumple con los resultados esperados?	/		/		/	
27	¿Considera que se están cumpliendo los resultados esperados?	/		/		/	

Observaciones (precisar si hay suficiencia): _____

Opinión de aplicabilidad: Aplicable Aplicable después de corregir [] No aplicable []


Apellidos y nombres del juez validador. Dr/Mg: Yonathan Mario Gonzales Tito
 DNI: 42751213

Especialidad del validador: Maestría en Gestión Pública

- ¹**Pertinencia:** El ítem corresponde al concepto teórico formulado.
- ²**Relevancia:** El ítem es apropiado para representar al componente o dimensión específica del constructo
- ³**Claridad:** Se entiende sin dificultad alguna el enunciado del ítem, es conciso, exacto y directo

Nota: Suficiencia, se dice suficiencia cuando los ítems planteados son suficientes para medir la dimensión

06 de Junio del 2019


 Yonathan Mario Gonzales Tito
 SOCIOLOGO
 CSP:2725

Firma del Experto Informante.



CERTIFICADO DE VALIDEZ DE CONTENIDO DEL INSTRUMENTO QUE MIDE

N°	DIMENSIONES / ítems	Pertinencia ¹		Relevancia ²		Claridad ³		Sugerencias
		Si	No	Si	No	Si	No	
	DIMENSIÓN 1							
1	Los órganos administrativos cumplen adecuadamente los objetivos del programación presupuestaria?	/		/		/		
2	¿El órgano administrativo cumple con las metas del presupuesto?	/		/		/		
3	Los recursos asignados son los suficientes para cumplir las metas?	/		/		/		
4	¿En la etapa de programación asignan los recursos necesarios?	/		/		/		
5	Se cumplen los procedimientos para elaborar la programación del presupuestos?	/		/		/		
	DIMENSIÓN 2	Si	No	Si	No	Si	No	
6	¿La formulación del presupuesto se cumple en plazos establecidos?	/		/		/		
7	Conozco las acciones técnicas para la formulación del presupuesto?	/		/		/		
8	¿En la formulación de presupuesto existen las categorías y acciones?	/		/		/		
	DIMENSIÓN 3	Si	No	Si	No	Si	No	
9	¿En la aprobación del presupuesto se utilizan los procedimientos estipulados?	/		/		/		
10	¿En qué condiciones se aprueba el presupuesto público en una Municipalidad?	/		/		/		
11	¿Cuánto tiempo de demora existe después de la aprobación para el compromiso presupuestario?	/		/		/		
	DIMENSIÓN 4	Si	No	Si	No	Si	No	
12	¿La ejecución presupuestaria es una cuenta de capital de inversión?	/		/		/		
13	¿La meta financiera cumple con la ejecución programada?	/		/		/		
	DIMENSIÓN 5	Si	No	Si	No	Si	No	
14	¿La evaluación presupuestaria cumple con los resultados esperados?	/		/		/		
15	¿La información de cumplimiento de metas presupuestarias se llega a evaluarse?	/		/		/		
	DIMENSIÓN 6	Si	No	Si	No	Si	No	
16	¿La cultura organizacional se llega a practicar valores en la institución?	/		/		/		
17	¿Existen principios en la cultura organizacional de desempeño de la gestión?	/		/		/		
18	¿Cuál es la cultura organizacional en la estructura organizativa?	/		/		/		
19	¿En la institución se llega practicar lo que es la cultura organizacional los valores?	/		/		/		
	DIMENSIÓN 7	Si	No	Si	No	Si	No	
20	¿En el sector social del distrito de Coporaque							

	existen proyectos sociales?	✓		✓		✓	
21	¿En la proyección social se logra los resultados esperados?	✓		✓		✓	
22	¿Es necesario para el desarrollo del distrito de Coporaque, una proyección social sostenida?	✓		✓		✓	
	DIMENSIÓN 8	Si	No	Si	No	Si	No
23	¿En la gestión de proyectos se cuenta con la planificación adecuada?	✓		✓		✓	
24	¿Para usted es importante la planificación?	✓		✓		✓	
25	¿Los recursos asignados para una gestión de proyectos son lo suficiente para cumplir las metas?	✓		✓		✓	
26	¿La gestión de proyectos cumple con los resultados esperados?	✓		✓		✓	
27	¿Considera que se están cumpliendo los resultados esperados?	✓		✓		✓	

Observaciones (precisar si hay

suficiencia): _____

Opinión de aplicabilidad: **Aplicable** [x] **Aplicable después de corregir** [] **No aplicable** []

Apellidos y nombres del juez validador. Dr/ Mg: Jose fernando figueroa Goyzueta
DNI:.....

Especialidad del validador: Contador publico colegiado

- ¹**Pertinencia:** El ítem corresponde al concepto teórico formulado.
- ²**Relevancia:** El ítem es apropiado para representar al componente o dimensión específica del constructo
- ³**Claridad:** Se entiende sin dificultad alguna el enunciado del ítem, es conciso, exacto y directo

Nota: Suficiencia, se dice suficiencia cuando los ítems planteados son suficientes para medir la dimensión

..... de del 20.....


Jose Fernando Figueroa Goyzueta
Contador Público Colegiado
Módulo N° 4805
Firma del Experto Informante.

Anexo 5. Matriz de datos

VARIABLE 1: PRESUPUESTO PUBLICO																VARIABLE 2. planificación estratégica												
DIMENSIÓN	PROGRAMACIÓN					FORMULACIÓN			APROBACIÓN			EJECUCIÓN		EVALUACIÓN		CULTURA ORGANIZACIONAL				PROYECCIÓN SOCIAL				GESTIÓN DE PROYECTOS				
PREGUNTA	P	P	P	P	P	P1	P2	P3	P1	P2	P3	P1	P2	P1	P2	P1	P2	P3	P4	P1	P2	P3	P4	P1	P2	P3	P4	
ENCUESTADO	1	2	3	4	5																							
1	5	2	5	1	3	2	5	1	4	4	2	5	4	3	3	4	5	4	3	3	4	4	4	5	4	5	4	
2	2	3	5	2	2	3	5	2	4	4	2	1	4	1	3	2	2	4	2	2	4	4	4	4	5	5	4	
3	2	3	2	5	2	3	2	1	2	3	3	2	3	2	3	2	3	3	3	3	3	4	4	3	3	3	4	
4	1	5	2	2	1	5	2	2	2	2	3	4	4	2	3	3	3	3	3	3	3	4	4	3	4	3	4	
5	2	2	3	3	3	2	3	3	4	4	3	5	2	3	2	4	4	4	4	4	4	4	4	3	3	3	4	
6	5	2	3	3	3	2	3	3	4	2	2	1	4	1	3	4	4	3	3	4	3	3	4	4	4	2	2	4
7	2	5	3	5	3	5	3	1	2	4	3	4	2	2	2	2	4	3	4	2	4	3	4	2	4	3	4	
8	5	2	2	4	3	2	2	4	3	2	3	1	4	3	4	4	3	4	4	3	3	4	4	4	4	3	4	
9	2	3	3	3	3	3	3	3	3	2	2	1	2	1	2	3	3	3	3	3	3	2	5	3	2	2	5	
10	2	2	3	3	3	2	3	3	2	4	3	4	2	2	2	2	3	3	3	3	5	4	3	4	3	4	3	
11	4	2	3	3	4	2	3	3	3	2	3	1	4	3	4	5	4	5	2	2	5	3	4	5	2	3	4	
12	4	2	2	2	1	2	2	2	3	2	2	1	2	1	2	3	2	2	1	4	2	3	3	4	2	2	3	
13	2	2	3	3	4	2	3	3	2	4	3	4	4	2	4	2	4	3	2	5	5	3	4	5	5	3	4	
14	4	2	3	3	3	2	3	3	3	2	3	5	4	5	4	4	4	3	5	4	5	4	3	4	5	5	3	
15	2	3	1	2	2	3	1	2	2	2	3	2	2	3	4	2	3	4	2	2	3	3	4	2	2	3	4	
16	2	4	4	4	4	3	4	1	2	3	3	4	3	2	3	4	4	4	4	4	4	4	3	4	3	4	3	
17	4	2	2	2	1	2	2	2	2	4	2	2	3	2	3	3	2	2	3	3	3	3	4	2	3	2	4	
18	2	4	3	4	3	4	3	4	3	2	2	5	2	5	2	4	4	4	4	5	4	4	3	5	4	4	3	
19	3	2	3	3	3	2	3	3	2	2	3	4	2	2	2	5	2	3	3	5	2	4	4	2	2	2	4	
20	2	3	4	3	3	1	4	1	3	2	3	5	2	3	2	2	5	3	5	5	2	4	3	5	2	2	3	
21	3	2	2	3	3	2	2	3	2	4	3	2	1	2	1	3	2	2	2	3	2	4	4	3	3	3	4	
22	2	4	4	3	3	4	4	3	4	2	2	4	2	1	2	2	3	2	5	5	2	4	4	5	4	4	4	

23	2	4	3	3	3	4	3	3	2	3	3	2	3	3	3	3	3	3	5	3	3	4	5	2	3	5	5
24	2	3	2	3	2	3	2	3	2	2	3	2	2	2	2	2	3	2	2	4	2	4	5	2	2	2	5
25	3	2	4	2	3	2	1	2	2	4	2	4	1	3	5	3	2	3	2	4	4	4	5	2	5	2	5
26	2	4	3	4	3	4	3	4	2	4	3	4	1	3	1	2	5	4	4	4	2	4	5	2	5	2	5
27	2	3	4	2	2	3	1	2	4	2	2	1	2	1	2	2	3	3	2	2	2	3	5	3	3	2	5
28	3	3	3	4	2	3	2	4	2	3	3	4	3	3	3	2	3	2	4	5	2	4	5	5	3	5	5
29	5	2	2	2	5	2	2	2	2	2	3	2	2	4	4	3	3	4	2	4	2	4	5	2	5	3	5
30	4	2	3	4	3	2	3	4	1	2	3	1	2	4	2	2	5	5	3	2	2	4	5	3	3	2	5
31	4	2	3	3	3	2	3	3	4	2	2	4	2	3	2	3	2	3	3	3	3	4	5	3	3	4	5
32	2	5	3	5	3	1	3	1	2	2	3	2	2	5	5	4	3	4	3	4	4	4	4	2	4	4	4
33	4	2	2	4	4	2	2	4	5	2	3	4	2	1	2	5	4	2	2	4	4	4	4	4	4	4	4
34	2	5	3	3	3	3	3	3	5	2	2	1	2	3	2	5	3	5	2	5	3	4	4	5	2	2	4
35	2	2	4	4	4	2	3	4	2	2	3	4	2	2	2	4	4	3	3	4	2	4	5	2	4	3	5
36	4	2	3	3	3	2	3	3	5	2	3	1	2	1	2	4	2	4	2	2	2	4	5	4	4	3	5
37	4	2	2	2	4	2	2	2	5	2	2	1	2	3	2	2	2	3	3	3	3	3	5	3	3	3	5
38	2	4	3	4	3	2	3	4	5	2	3	2	2	2	2	3	3	3	4	4	3	4	5	4	3	3	5
39	4	2	3	3	3	2	3	3	5	2	3	5	2	1	2	3	3	3	3	3	2	4	5	4	4	3	5
40	2	3	4	2	2	3	1	2	2	2	3	2	2	3	2	2	3	2	2	4	5	4	4	5	5	5	4
41	2	3	2	4	2	3	2	4	2	3	5	2	3	2	3	3	3	3	3	3	3	4	5	4	3	4	5
42	4	2	2	2	4	2	2	2	2	3	2	5	3	2	3	5	2	4	2	2	2	3	5	3	3	5	5
43	2	2	4	3	3	2	3	3	5	2	2	1	2	3	4	3	3	3	3	1	2	3	5	3	5	5	5
44	5	5	3	4	3	5	3	4	2	2	3	3	2	2	2	5	4	4	3	3	3	3	5	5	5	3	5
45	2	4	3	4	3	4	3	4	5	2	3	1	2	1	2	3	3	3	4	3	3	3	5	4	4	3	5
46	4	2	2	3	3	2	2	3	2	5	3	2	1	2	4	5	5	2	3	5	2	3	5	2	5	3	5
47	2	3	4	3	4	3	4	3	5	2	2	1	2	1	2	5	5	5	5	5	5	2	5	5	2	4	5
48	5	5	3	5	3	5	3	5	2	3	3	4	3	2	2	4	4	3	3	4	4	3	5	4	3	5	5
49	5	3	5	3	2	3	5	3	2	2	3	2	2	2	2	2	4	4	3	4	2	3	4	4	2	3	4
50	3	2	5	2	3	2	5	2	2	5	2	2	1	2	4	3	2	4	2	5	5	5	4	2	5	2	4
51	2	2	3	3	3	2	3	3	2	5	3	4	1	2	4	5	2	3	5	5	2	5	4	2	3	3	4
52	2	3	2	5	2	3	2	2	5	5	2	1	2	1	4	4	4	4	2	2	4	3	5	4	3	2	5

53	2	3	2	5	2	3	2	2	2	3	3	2	3	2	3	3	3	3	4	4	3	3	5	3	2	4	2
54	2	2	2	2	2	2	2	2	2	2	3	2	2	2	4	2	2	2	2	3	3	3	4	2	3	3	4
55	2	5	3	3	3	2	3	3	5	2	3	4	2	1	2	5	4	3	3	2	2	3	5	4	4	4	5
56	4	2	3	3	3	2	3	3	3	2	2	1	2	4	4	5	2	3	3	3	2	3	4	5	4	4	4
57	2	5	3	3	3	3	3	3	2	2	3	2	2	2	2	2	2	3	2	5	5	3	5	2	3	3	5
58	2	2	2	3	3	2	2	3	3	2	3	1	2	4	2	5	4	2	3	4	3	1	4	4	5	3	4
59	2	5	4	3	3	3	4	3	3	2	2	4	2	5	2	4	3	4	3	4	3	2	5	4	2	2	5
60	2	2	3	3	3	2	3	3	2	2	3	2	2	2	2	2	4	3	3	4	2	2	4	2	2	3	4
61	3	4	3	3	3	2	3	3	3	2	3	1	2	5	2	3	2	3	3	4	5	3	5	5	2	3	5
62	4	2	2	2	4	2	2	2	3	2	2	5	2	5	2	5	2	2	2	5	2	3	5	5	2	2	5
63	2	4	3	3	3	2	3	3	2	2	3	2	2	2	3	2	3	3	3	2	5	3	4	2	5	3	4
64	4	2	3	4	3	2	3	3	3	2	3	5	2	5	2	5	4	3	3	5	3	3	5	5	2	3	5
65	2	3	4	4	2	3	4	2	4	4	3	2	2	2	2	2	3	4	2	4	5	3	5	2	4	3	5

Anexo 6. Propuesta de Valor

La población del distrito de Coporaque de la provincia de Espinar- Cuzco al ser su principal cliente de la institución edil, siempre está esperando que la Municipalidad cumpla con el rol para la que fue creada y por lo tanto sus autoridades, den a su ciudadano lo mejor que ellos disponen en todo el tiempo que son sus colaboradores, en tal sentido este hecho lo podemos resumir en la siguiente Propuesta de valor:

“En la Municipalidad de Coporaque, estamos trabajando para que el presupuesto público y la planificación estratégica, sean los elementos centrales para su desarrollo”

Anexo 7. Reporte antiplagio menor a 30%

CERTIFICADO DE ANÁLISIS



Cuenta : TALLER ASESORES
Username : Bw9k2bxd
Título : Tesis
Carpeta : DR. DIAZ SAUCEDO AREQUIPA
Comentarios : Presupuesto público y la planificación estratégica en la
municipalidad distrital de coporaque
-espinar-cusco,2019.
Cargado el :31/10/2019 05:26

Plagio de documento :

30%

Similitudes de las partes 1 :

35%

INFORMACIONES DETALLADAS

Apellido del usuario quien entrega el documento : Huayhua Merma Vilma
E-mail del usuario quien entrega el documento : mavil_hvm@hotmail.com
Título : TESIS
Descripción : Presupuesto Público y la Planificación Estratégica en la Municipalidad Distrital de Coporaque -Espinar-Cusco,2019. [Parte 1]
Analizado el : 31/10/2019 05:26
Login : fn56qixc
Cargado el : 31/10/2019 05:26
Tipo de carga : Colecta de los trabajos por formulario
Nombre del archivo : TESIS 2019 VILMA -LISTA 21102019.docx
Tipo de archivo : docx
Número de palabras : 7989
Número de caracteres : 58729

TOP DE FUENTES PROBABLES- ENTRE LAS FUENTES PROBABLES

1. fr.scribdshare.net/.../YarivAristaRomero/presupuesto-46089917 9%
2. definicion.de/.../presupuesto-publico 5%
3. Fuente Compilatio.net lb42mcb8 5%
4. Fuente Compilatio.net vh49qp6a 4%
5. Fuente Compilatio.net njvoglw6 4%
6. www2.congreso.gob.pe/.../ProyectosAprobadosPortal/1545283C6579B37905256F57008097DD 3%
7. Fuente Compilatio.net hkqzc4td 3%

Anexo 8. Autorización del depósito de tesis al repositorio







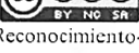
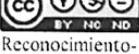
Formulario de autorización de depósito de tesis en el Repositorio Digital de Tesis
UPT/TELESUP


Datos del Autor			
Nombre y Apellidos:	Vilma Huayhua Mejma		
DNI:	42478281	Teléfono:	963416923
E-Mail:	maail_hvm@hotmail.com		
Datos de la Investigación			
<input type="checkbox"/>	Artículo de Investigación		
<input type="checkbox"/>	Trabajo de Investigación		
<input checked="" type="checkbox"/>	Tesis		
Título:	El presupuesto Público y la Planificación Estratégica en la Municipalidad Distrital de Coporaque - Espinar - Cusco - 2019		
Asesor:	Dr. Anlano Severino Diaz Saucedo		
Año:	2019	Carrera Profesional:	Contabilidad y Finanzas
Licencias			
<p>A. Licencia estándar:</p> <p>Bajo los siguientes términos, autorizo el depósito de mi Artículo / Trabajo de Investigación / Tesis en el Repositorio Digital de la Universidad Privada Telesup. Con esta autorización de depósito de mi Artículo / Trabajo de Investigación / Tesis, otorgo a la Universidad Privada Telesup una licencia no exclusiva para reproducir (en cualquier tipo de soporte y en más de un ejemplar, sin modificar su contenido, solo con propósitos de seguridad, respaldo y preservación), distribuir, comunicar al público, transformar (únicamente mediante su traducción a otros idiomas) y poner a disposición del público mi Trabajo de Artículo / Trabajo de Investigación / Tesis (incluido el resumen), en formato físico o digital, en cualquier medio, conocido o por conocerse, a través de los diversos servicios provistos por la Universidad, creados o por crearse, tales como el Repositorio Digital de Tesis UPT, Colección de Tesis, entre otros, en el Perú y en el extranjero, por el tiempo y veces que considere necesarias, y libre de remuneraciones.</p> <p>Declaro que el presente Artículo / Trabajo de Investigación / Tesis es una creación de mi autoría y exclusiva titularidad, o coautoría con titularidad compartida, y me encuentro facultado a conceder la presente licencia y, asimismo, garantizo que dicha tesis no infringe derechos de autor de terceras personas.</p> <p>La Universidad Privada Telesup consignará el nombre del/los autor/es de la tesis, y no le hará ninguna modificación más que la permitida en la presente licencia.</p> <p>Autorizo su publicación (marque con una X):</p> <p><input type="checkbox"/> Sí, autorizo que se deposite inmediatamente.</p> <p><input checked="" type="checkbox"/> Sí, autorizo que se deposite a partir de la fecha (dd/mm/aa): 18-04-2023</p> <p><input type="checkbox"/> No autorizo.</p>			
 Firma		Fecha 18-04-2023	
Opcional			

* Lo siguiente es OPCIONAL, pero es importante porque el licenciamiento Creative Commons fija las condiciones de uso de su tesis en la Web. Si desea obviar esta parte, vaya a la última hoja del formulario, coloque su firma y fecha para completar su autorización.

B. Licencia Creative Commons: Otorgamiento de una licencia Creative Commons

Si usted concede una licencia Creative Commons sobre su tesis, mantiene la titularidad de los derechos de autor de ésta y, a la vez, permite que otras personas puedan reproducirla, comunicarla al público y distribuir ejemplares de ésta, siempre y cuando reconozcan la autoría correspondiente, bajo las condiciones siguientes:

MARQUE	TIPO LICENCIA	DESCRIPCIÓN
	 Reconocimiento CC BY	Esta licencia permite a otros distribuir, mezclar, ajustar y construir a partir de su obra, incluso con fines comerciales, siempre que le sea reconocida la autoría de la creación original. Esta es la licencia más servicial de las ofrecidas. Recomendada para una máxima difusión y utilización de los materiales sujetos a la licencia.
	 Reconocimiento- CompartirIgual CC BY-SA	Esta licencia permite a otros re-mezclar, modificar y desarrollar sobre tu obra incluso para propósitos comerciales, siempre que te atribuyan el crédito y licencien sus nuevas obras bajo idénticos términos. Cualquier obra nueva basada en la tuya, lo será bajo la misma licencia, de modo que cualquier obra derivada permitirá también su uso comercial.
	 Reconocimiento- SinObraDerivada CC BY-ND	Esta licencia permite la redistribución, comercial y no comercial, siempre y cuando la obra no se modifique y se transmita en su totalidad, reconociendo su autoría.
	 Reconocimiento- NoComercial CC BY-NC	Esta licencia permite a otros entremezclar, ajustar y construir a partir de su obra con fines no comerciales, y aunque en sus nuevas creaciones deban reconocerle su autoría y no puedan ser utilizadas de manera comercial, no tienen que estar bajo una licencia con los mismos términos.
	 Reconocimiento- NoComercial- CompartirIgual CC BY-NC-SA	Esta licencia permite a otros entremezclar, ajustar y construir a partir de su obra con fines no comerciales, siempre y cuando le reconozcan la autoría y sus nuevas creaciones estén bajo una licencia con los mismos términos.
X	 Reconocimiento- NoComercial- SinObraDerivada CC BY-NC-ND	Esta licencia es la más restrictiva de las seis licencias principales, sólo permite que otros puedan descargar las obras y compartirlas con otras personas, siempre que se reconozca su autoría, pero no se pueden cambiar de ninguna manera ni se pueden utilizar comercialmente.


 Firma

18-04-2023
 Fecha