



**UNIVERSIDAD PRIVADA TELESUP**  
**FACULTAD DE CIENCIAS ADMINISTRATIVAS Y**  
**CONTABLES**  
**ESCUELA PROFESIONAL DE CONTABILIDAD Y**  
**FINANZAS**  
**TESIS**  
**EJECUCIÓN PRESUPUESTAL Y EL CUMPLIMIENTO DE**  
**PROGRAMAS SOCIALES EN LA MUNICIPALIDAD DE**  
**SAN ANDRÉS CUTERVO, CAJAMARCA PERIODO-2022**

**PARA OPTAR EL TITULO PROFESIONAL DE:**  
**CONTADOR PÚBLICO**

**AUTORES:**

**Bach. DAVALOS RODAS GLADYS GERTRUDIS**

**DNI 19256222**

**BACH. GASCO CARRASCO, SAUL**

**DNI 27289523**

**BACH. VERGARA ESPINO, MIRIAM ISABEL**

**DNI 22288583**

**LIMA - PERU**

**2022**

**ASESOR**

-----  
**DR. MG. JUAN CARLOS RAMÍREZ VICENTE**  
DNI 41580721. **ORCID: 0000-0002-7076-8352**

**JURADO EXAMINADOR**

---

**DR. FERNANDO LUIS TAM WONG**  
**DNI 07977890 ORCID. 0000-0002-5678-0056**  
**PRESIDENTE**

---

**MG. FRANCISCO EDUARDO DIAZ ZARATE**  
**DNI 09725143 ORCID. 0000-0002-1847-9545**  
**SECRETARIO**

---

**MG. MARTIN ARTURO REAÑO MUÑOZ**  
**DNI 25631744 ORCID. 0000-0002-7824-9493**  
**VOCAL**

## **DEDICATORIA**

Dedico mi trabajo a Dios quien es el creador de todas las cosas, quien nos ha dado fortaleza para continuar y darnos su infinita bondad y amor, a mi hijo que es mi principal motivación y como en todos mis logros, estas y estarás presente en ellos, te Amo Hijo.

Bach. Gladys Gertrudis Dávalos Rodas

El presente trabajo de investigación quiero dedicarle primeramente a Dios por haberme concedido la vida, a mis Padres por haberme dado fuerza, valor para nunca rendirme ante cualquier reto, a mis hijos por estar dando el apoyo moral en todo momento.

Bach. Saúl Gasco Carrasco

A mis hijos, por acompañarme en esta hermosa experiencia. A mis padres, por la confianza que siempre me han brindado. Seguro estoy que donde estés Papá, te sentirás muy orgulloso de este logro, pero quiero que sepas, que esto es el fruto de tu maravillosa enseñanza.

A mis hermanos, a mis sobrinos, que este logro represente un estímulo para continuar adelante. Recuerden que hay mucho camino por recorrer.

Bach. Vergara Espino, Miriam Isabel

## **AGRADECIMIENTO**

Agradezco al ser Supremo, único dueño de todo por iluminarme durante este trabajo y por permitirme finalizarlo con éxito, a la universidad TELESUP ya que más que una universidad se convirtió en una familia, la cual me permitieron desarrollarme a nivel académico. A mi hijo, que me impulsa a superarme cada día; a mi padre que debe sentirse orgullo de mis logros soy fruto de tu amor y enseñanza.

*Bach. Gladys Gertrudis Dávalos Rodas*

Agradecer profundamente a Dios por darme la vida y salud, a mis hijos por darme todo el apoyo moral. A mis compañeros de grupo Gladys y Miriam que conformamos el grupo de nuestra tesis, quien sin pensar ni conocernos nos juntamos con un solo propósito de lograr nuestro tan anhelado título como profesionales, gracias de todo corazón.

*Bach. Saúl Gasco Carrasco*

Mi más sincero agradecimiento a la universidad TELESUP, la cual me permitieron desarrollarme a nivel académico y contribuyeron en mi desarrollo personal, así mismo quiero agradecer a todos los profesores de esta institución por su dedicación y profesionalismo, por otro lado, quiero agradecer a mis compañeros de estudios por el apoyo recibido en todos estos años que estuvimos juntos.

*Bach. Vergara Espino, Miriam Isabel*

## RESUMEN

Este estudio de investigación propia el cual conto con el tema central, ejecución presupuestal y el cumplimiento de programas sociales en la municipalidad de san Andrés Cutervo, Cajamarca. Periodo - 2022 y para llevar a cabo dicho trabajo se tomó en cuenta el objetivo de Determinar la relación entre la ejecución presupuestal, con el cumplimiento de programas sociales en la Municipalidad de San Andrés Cutervo, Cajamarca.

Periodo - 2022 siguiendo los lineamientos de una metodología la cual fue de tipo aplicada así mismo conto con un enfoque cuantitativo de un diseño no experimental y se implementó el nivel descriptivo - correlacional tomando como muestra la cual corresponderá a la totalidad de la población objeto de estudio, por lo cual, se trata de una muestra censal valiéndose de una técnica de encuesta para lo que se utilizó como instrumento el cuestionario realizando el análisis estadístico con el programa SPSS.

La estadística evidencio resultados en la Coeficiente de correlación de Rho Spearman, que es un valor alto y positivo es decir ,928 y la Sig. Bilateral es de ,000 (los parámetros para que exista significancia esta entre ,000 a ,005) en este caso se rechaza la hipótesis nula y se acepta la hipótesis alterna que dice: La ejecución presupuestal SI se relaciona significativamente con el cumplimiento de programas sociales en la Municipalidad de San Andrés Cutervo, Cajamarca. Periodo - 2022.

Palabras claves: Ejecución, presupuestal, cumplimiento, programas, sociales, municipalidad.

## **ABSTRACT**

This own research study which had the central theme, budget execution and compliance with social programs in the municipality of San Andrés Cutervo, Cajamarca. period-2022 and to carry out this work, the objective of determining the relationship between budget execution, with the fulfillment of social programs in the Municipality of San Andrés Cutervo, Cajamarca, was taken into account.

Period-2022 following the guidelines of a methodology which was of an applied type and also had a quantitative approach of a non-experimental design and the descriptive-correlational level was implemented, taking as a sample which will correspond to the entire population under study. Therefore, it is a census sample using a survey technique for which the questionnaire was used as an instrument, performing the statistical analysis with the SPSS program.

The statistics showed results in the Rho Spearman correlation coefficient, which is a high and positive value, that is, 0.928 and the Bilateral Sig. is 0.000 (the parameters for significance to exist are between 0.000 and 0.005) in this in this case, the null hypothesis is rejected and the alternative hypothesis is accepted, which says: The budget execution IS significantly related to the fulfillment of social programs in the Municipality of San Andrés Cutervo, Cajamarca. Period-2022.

Keywords: execution, budget, compliance, programs, social, municipality.

## ÍNDICE DE CONTENIDOS

CARATULA.....	i
ASESOR .....	ii
JURADO EXAMINADOR.....	iii
DEDICATORIA.....	iv
AGRADECIMIENTO.....	v
RESUMEN .....	vi
ABSTRACT .....	vii
ÍNDICE DE CONTENIDOS .....	viii
ÍNDICE DE TABLAS .....	xi
ÍNDICE DE FIGURAS .....	xv
INTRODUCCION .....	xix
I. PROBLEMA DE INVESTIGACIÓN .....	21
1.1. Planteamiento del problema.....	21
1.2. Formulación del problema .....	26
1.2.1. Problema general .....	26
1.2.2. Problema específico .....	26
1.3. Justificación del estudio.....	27
1.3.1. Justificación Teórica .....	27
1.3.2. Justificación Práctica .....	27
1.3.3. Justificación Metodológica.....	27
1.3.4. Justificación Económica .....	27
1.3.5. Justificación Social .....	28
1.4. Objetivo de la investigación.....	28
1.4.1. Objetivo general .....	28
1.4.2. Objetivos específicos.....	28
II. MARCO TEÓRICO.....	30
2.1. Antecedentes de la investigación .....	30
2.1.1. Antecedentes Nacionales .....	30
2.1.2. Antecedentes Internacionales .....	33
2.2. Bases teóricas de las variables .....	36
2.2.1. Ejecución Presupuestal .....	36



2.2.2. Cumplimiento de Programas Sociales.....	41
2.3. Definición de Términos Básicos .....	45
III. MARCO METODOLÓGICO .....	49
3.1. Hipótesis de la Investigación .....	49
3.1.1. Hipótesis General .....	49
3.1.2. Hipótesis Específicos .....	49
3.2. Variables de Estudio.....	50
3.2.1. Definición conceptual .....	50
3.2.2. Definición operacional .....	50
3.3. Tipo y nivel de investigación.....	51
3.3.1. Tipo de investigación.....	51
3.3.2. Nivel de la investigación .....	51
3.4. Diseño de Investigación .....	52
3.5. Población y muestra de estudio .....	52
3.5.1. Población.....	52
3.5.2. Muestra .....	52
3.6. Técnicas e instrumentos de recolección de datos.....	52
3.6.1. Técnicas de recolección de datos .....	53
3.6.2. Instrumentos de recolección de datos.....	53
3.6.3. Validación mediante Juicio de Expertos .....	53
3.6.4. Confiabilidad y fiabilidad del instrumento .....	54
3.7. Métodos de análisis de datos .....	54
3.8. Aspectos éticos .....	55
IV. RESULTADOS.....	56
4.1. Resultados de la Prueba de Normalidad .....	56
4.2. Resultados de la Estadística descriptiva .....	57
4.3. Resultados de la Estadística inferencial .....	104
V. DISCUSION .....	118
5.1. Análisis de discusión de resultados.....	118
VI. CONCLUSIONES .....	122
6.1. Conclusiones.....	122
VII. RECOMENDACIONES .....	125
7.1. Recomendaciones.....	125

REFERENCIA BIBLIOGRAFICAS .....	127
ANEXOS .....	133
Anexo 1 : Matriz de consistencia.....	134
<i>Anexo 2: Matriz de Operacionalización</i> .....	136
Anexo 3: Instrumentos .....	137
Anexo 4: Validación mediante Alfa de Cronbach .....	139
Anexo 5: Matriz de datos.....	150
ANEXO 6: PROPUESTA DE VALOR.....	156
ANEXO 7: REPORTE DE ANTIPLAGIO MENOR A 30% .....	158
ANEXO 8: AUTORIZACIÓN DEL DEPOSITO DE TESIS AL REPOSITORIO	159

## ÍNDICE DE TABLAS

<b>Tabla 1</b> Operacionalización de Variables.....	50
<b>Tabla 2</b> Escala de Likert de frecuencias .....	53
<b>Tabla 3</b> Validación de instrumento Juicio de Expertos.....	54
<b>Tabla 4</b> Rangos del nivel de Validez.....	54
<b>Tabla 5</b> Grado de relación según coeficiente de correlación .....	55
<b>Tabla 6</b> Pruebas de Normalidad .....	56
<b>Tabla 7</b> Ejecución Presupuestal.....	57
<b>Tabla 8</b> Reglas de lineamiento en la Planificación presupuestaria .....	58
<b>Tabla 9</b> ¿La Institución cumple con las reglas de lineamiento en planificación presupuestaria para lograr una eficacia y ejecución presupuestal? .....	59
<b>Tabla 10</b> ¿La institución con las reglas de lineamiento en la planificación presupuestaria logra la eficacia en la Ejecución Presupuestal?.....	60
<b>Tabla 11</b> ¿La Institución cumple con los lineamientos de planificación presupuestaria para lograr una eficiencia ejecución presupuestal? .....	61
<b>Tabla 12</b> ¿La institución cumple con los lineamientos de planificación presupuestaria de manera eficiente? .....	62
<b>Tabla 13</b> ¿La efectividad forma parte del resultado final en la ejecución presupuestaria?.....	63
<b>Tabla 14</b> ¿La Efectividad en la Ejecución Presupuestal debe ser el resultado final? .....	64
<b>Tabla 15</b> ¿El presupuesto se utiliza para actividades de inversión?.....	65
<b>Tabla 16</b> Fuentes de financiamiento .....	66
<b>Tabla 17</b> ¿La fuente de financiamiento es suficiente para el Fondo de compensación municipal? .....	67
<b>Tabla 18</b> ¿Las tasas municipales son fuentes de financiamiento para las diversas actividades del municipio?.....	68
<b>Tabla 19</b> ¿Es suficientes la recaudación de los tributos municipales para lograr un resultado positivo en la gestión municipal? .....	69
<b>Tabla 20</b> ¿Se aplica de manera eficiente los compromisos de los programas sociales? .....	70
<b>Tabla 21</b> ¿Los Recursos ordinarios se considera una fuente financiamiento de la municipal? .....	71

<b>Tabla 22</b> ¿Los recursos Directamente Recaudados contribuyen para financiar los compromisos complementarios? .....	72
<b>Tabla 23</b> ¿Los recursos directamente recaudados sirve de apoyo municipal para cubrir compromisos económicos? .....	73
<b>Tabla 24</b> Gastos presupuestarios .....	74
<b>Tabla 25</b> ¿Se han incrementado los gastos corrientes en estos últimos periodos en función a lo programado? .....	75
<b>Tabla 26</b> ¿Al haberse incrementar los gastos corrientes en estos últimos periodos se ha logrado con lo programado? .....	76
<b>Tabla 27</b> ¿Se han incrementado Los gastos de capital en estos últimos periodos en función a lo programado? .....	77
<b>Tabla 28</b> ¿Los gastos de capital son los que se considera dentro de los gastos presupuestarios? .....	78
<b>Tabla 29</b> ¿Los Gastos de servicio de la deuda son responsabilidades que se tienen que cumplir dentro de municipio? .....	79
<b>Tabla 30</b> ¿Los gastos de servicio de la deuda se relacionan con las diferentes deudas que se tienen de diversas actividades que se realizan al interior y exterior de la municipalidad? .....	80
<b>Tabla 31</b> Cumplimiento de Programas Sociales .....	81
<b>Tabla 32</b> Procesos estratégicos En el cumplimiento de los Programas sociales..	82
<b>Tabla 33</b> ¿La Gestión de Programa Presupuestal es la encargada de atender a los diversos programas sociales y sus diversas actividades? .....	83
<b>Tabla 34</b> ¿La municipalidad tiene un conjunto de operaciones que se tienen que realizar en cumplimiento de la Gestión de Programa Presupuestal? .....	84
<b>Tabla 35</b> ¿La Gestión logística envía todo lo que necesita para efectuar sus labores manualmente para los diversos programas sociales? .....	85
<b>Tabla 36</b> ¿Las operaciones logísticas se cumple al 100%? .....	86
<b>Tabla 37</b> ¿La gestión de almacén de productos se encarga en proveer en función de las necesidades mensuales para los diversos programas sociales? .....	87
<b>Tabla 38</b> ¿La gestión de almacén de productos, es la encargada de dirigir, ejecutar y llevar a cabo las labores de entrega de productos? .....	88
<b>Tabla 39</b> ¿La Gestión de distribución de productos se realiza de manera programada a los diversos programas sociales? .....	89

<b>Tabla 40</b> ¿En mejora del buen funcionamiento de los programas sociales, la Gestión de Distribución de productos cumple un apoyo importante?.....	90
<b>Tabla 41</b> Procesos misionales y soporte En el cumplimiento de los Programas sociales .....	91
<b>Tabla 42</b> ¿El Padrón de hogares permite conocer cuántas personas la conforman? .....	92
<b>Tabla 43</b> ¿El Padrón de hogares permite conocer cuántas personas la conforman? .....	93
<b>Tabla 44</b> ¿El Desarrollo de programas sociales es atendido por los municipios locales? .....	94
<b>Tabla 45</b> ¿Los programas sociales brinda ayuda contra la lucha de la pobreza extrema del país? .....	95
<b>Tabla 46</b> ¿La valorización de los programas sociales se toma en cuenta para dar un mejor servicio a los más necesitados? .....	96
<b>Tabla 47</b> ¿Al brindar el estado el apoyo a la población más necesitadas, se debe valorizar a los programas sociales de las municipales? .....	97
<b>Tabla 48</b> ¿Los programas sociales en la comunidad, logran un impacto positivo? .....	98
<b>Tabla 49</b> ¿El impacto de los programas sociales ha logrado disminuir la pobreza en la comunidad? .....	99
<b>Tabla 50</b> ¿Los programas se asesoran jurídicamente? .....	100
<b>Tabla 51</b> ¿Los organismos internacionales mantienen coordinación con el área de asesoramiento jurídico de los programas sociales? .....	101
<b>Tabla 52</b> ¿El personal de apoyo es indispensable cuando se requiere una mejor atención en los programas sociales? .....	102
<b>Tabla 53</b> ¿El municipio necesita contar con la Gestión de personal de apoyo para cumplir en la distribución, logística y almacén de productos a los diversos programas sociales? .....	103
<b>Tabla 54</b> Coeficiente de Spearman entre Ejecución Presupuestal y Cumplimiento de programas sociales .....	104
<b>Tabla 55</b> Coeficiente de Spearman entre Reglas de lineamiento en la planificación presupuestaria y Cumplimiento de programas sociales .....	106

<b>Tabla 56</b> Coeficiente de Spearman entre Reglas de lineamiento en la planificación presupuestaria y Procesos estratégicos en el cumplimiento de los programas sociales .....	108
<b>Tabla 57</b> Coeficiente de correlación de Rho Spearman entre las Reglas de lineamiento en la planificación presupuestaria y los Procesos estratégicos en el cumplimiento de los programas sociales.....	110
<b>Tabla 58</b> Coeficiente de correlación de Rho Spearman entre las Fuentes de financiamiento y los Procesos estratégicos en el cumplimiento de los programas sociales .....	112
<b>Tabla 59</b> Coeficiente de correlación de Rho Spearman entre Procesos misionales y soporte en el cumplimiento de los programas sociales y Fuentes de financiamiento .....	114
<b>Tabla 60</b> Coeficiente de correlación de Rho Spearman entre Gastos presupuestarios y Procesos estratégicos en el cumplimiento de los programas sociales .....	116

## ÍNDICE DE FIGURAS

Figura 1 Medidas de emergencias sociales en CEPAL.....	23
Figura 2 Accesos de la población a Programas Sociales - Año 2021 .....	24
Figura 3 Cuadro explicativo de distribución del Programa del Vaso de Leche de la Población San Andrés de Cutervo .....	25
Figura 4 Nivel Correlacional .....	51
Figura 5 Ejecución presupuestal .....	57
Figura 6 Reglas de lineamiento en la Planificación presupuestaria .....	58
Figura 7 ¿La Institución cumple con las reglas de lineamiento en planificación presupuestaria para lograr una eficacia y ejecución presupuestal? .....	59
Figura 8 ¿La institución con las reglas de lineamiento en la planificación presupuestaria logra la eficacia en la Ejecución Presupuestal?.....	60
Figura 9 ¿La Institución cumple con los lineamientos de planificación presupuestaria para lograr una eficiencia ejecución presupuestal? .....	61
Figura 10 ¿La institución cumple con los lineamientos de planificación presupuestaria de manera eficiente? .....	62
Figura 11 ¿La efectividad forma parte del resultado final en la ejecución presupuestaria?.....	63
Figura 12 ¿La Efectividad en la Ejecución Presupuestal debe ser el resultado final? .....	64
Figura 13 ¿El presupuesto se utiliza para actividades de inversión? .....	65
Figura 14 Fuentes de financiamiento .....	66
Figura 15 ¿La fuente de financiamiento es suficiente para el Fondo de compensación municipal? .....	67
Figura 16 ¿Las tasas municipales son fuentes de financiamiento para las diversas actividades del municipio?.....	68
Figura 17 ¿Es suficientes la recaudación de los tributos municipales para lograr un resultado positivo en la gestión municipal? .....	69
Figura 18 ¿Se aplica de manera eficiente los compromisos de los programas sociales? .....	70
Figura 19 ¿Los Recursos ordinarios se considera una fuente financiamiento de la municipal? .....	71

Figura 20 ¿Los recursos Directamente Recaudados contribuyen para financiar los compromisos complementarios? .....	72
Figura 21 ¿Los recursos directamente recaudados sirve de apoyo municipal para cubrir compromisos económicos? .....	73
Figura 22 Gastos presupuestarios .....	74
Figura 23 ¿Los recursos directamente recaudados sirve de apoyo municipal para cubrir compromisos económicos? .....	75
Figura 24 ¿Al haberse incrementar los gastos corrientes en estos últimos periodos se ha logrado con lo programado? .....	76
Figura 25 ¿Se han incrementado Los gastos de capital en estos últimos periodos en función a lo programado? .....	77
Figura 26 ¿Los gastos de capital son los que se considera dentro de los gastos presupuestarios? .....	78
Figura 27 ¿Los Gastos de servicio de la deuda son responsabilidades que se tienen que cumplir dentro de municipio? .....	79
Figura 28 ¿Los gastos de servicio de la deuda se relacionan con las diferentes deudas que se tienen de diversas actividades que se realizan al interior y exterior de la municipalidad? .....	80
Figura 29 Cumplimiento de Programas Sociales .....	81
Figura 30 Procesos estratégicos en el cumplimiento de los Programas sociales .	82
Figura 31 ¿La Gestión de Programa Presupuestal es la encargada de atender a los diversos programas sociales y sus diversas actividades? .....	83
Figura 32 ¿La municipalidad tiene un conjunto de operaciones que se tienen que realizar en cumplimiento de la Gestión de Programa Presupuestal? .....	84
Figura 33 ¿La Gestión logística envía todo lo que necesita para efectuar sus labores manualmente para los diversos programas sociales? .....	85
Figura 34 ¿Las operaciones logísticas se cumple al 100%? .....	86
Figura 35 ¿La gestión de almacén de productos se encarga en proveer en función de las necesidades mensuales para los diversos programas sociales? .....	87
Figura 36 ¿La gestión de almacén de productos, es la encargada de dirigir, ejecutar y llevar a cabo las labores de entrega de productos? .....	88
Figura 37 ¿La Gestión de distribución de productos se realiza de manera programada a los diversos programas sociales? .....	89



Figura 38 ¿En mejora del buen funcionamiento de los programas sociales, la Gestión de Distribución de productos cumple un apoyo importante?.....	90
Figura 39 Procesos misionales y soporte En el cumplimiento de los Programas sociales .....	91
Figura 40 ¿El Padrón de hogares permite conocer cuántas personas la conforman? .....	92
Figura 41 ¿El Padrón de hogares permite conocer cuántas personas la conforman? .....	93
Figura 42 ¿El Desarrollo de programas sociales es atendido por los municipios locales? .....	94
Figura 43 ¿Los programas sociales brinda ayuda contra la lucha de la pobreza extrema del país? .....	95
Figura 44 ¿La valorización de los programas sociales se toma en cuenta para dar un mejor servicio a los más necesitados? .....	96
Figura 45 ¿Al brindar el estado el apoyo a la población más necesitadas, se debe valorizar a los programas sociales de las municipales? .....	97
Figura 46 ¿Los programas sociales en la comunidad, logran un impacto positivo? .....	98
Figura 47 ¿El impacto de los programas sociales ha logrado disminuir la pobreza en la comunidad? .....	99
Figura 48 ¿Los programas se asesoran jurídicamente? .....	100
Figura 49 ¿Los organismos internacionales mantienen coordinación con el área de asesoramiento jurídico de los programas sociales? .....	101
Figura 50 ¿El personal de apoyo es indispensable cuando se requiere una mejor atención en los programas sociales? .....	102
Figura 51 ¿El municipio necesita contar con la Gestión de personal de apoyo para cumplir en la distribución, logística y almacén de productos a los diversos programas sociales? .....	103
Figura 52 Dispersión de Ejecución presupuestal y Cumplimiento de programas sociales .....	105
Figura 53 Dispersión de reglas de lineamiento en la planificación presupuestaria y Cumplimiento de programas sociales .....	107

Figura 54	Dispersión Reglas de lineamiento en la planificación presupuestaria y Procesos estratégicos en el cumplimiento de los programas sociales.....	109
Figura 55	Dispersión de las Reglas de lineamiento en la planificación presupuestaria y los Procesos estratégicos en el cumplimiento de los programas sociales. ....	111
Figura 56	Dispersión Fuentes de financiamiento y Procesos estratégicos en el cumplimiento de los programas sociales.....	113
Figura 57	Dispersión Procesos misionales y soporte en el cumplimiento de los programas sociales y Fuentes de financiamiento.....	115
Figura 58	Dispersión de Gastos presupuestarios y Procesos estratégicos en el cumplimiento de los programas sociales.....	117

## INTRODUCCION

Con el propósito de poder obtener bienes, servicios y obras de calidad y por cantidad, juega un papel fundamental la ejecución presupuestal ya que la misma considera las acciones tendenciales para la utilización de los recursos o materiales, juega un rol importante en el ámbito económico y el financiero administrando los presupuestos.

Esto es fundamental a nivel mundial ya que a medida que pasa el tiempo el escenario mundial es muy cambiante por lo que cada gobierno está en el deber y la obligación de elaborar sus propias medidas preventivas para alcanzar las metas económicas que tenga plantadas, es imperativo tomar en cuenta la base de legalidad y asignación de competencias y atribuciones tomando como principio las leyes que correspondan por ello la buena utilización de la ejecución presupuestal es esencial para el buen desarrollo de futuros proyectos socio económicos a lo largo de todo el Perú lo que permitirá un beneficio notable para la población en estado de vulnerabilidad, por ello es prioritario evaluar las falencias que se estén ejecutando en la actualidad las cuales no permiten el desarrollo esperado.

A continuación, se explicará con mayor detalle todo lo relacionado con este tema ya que se analiza y se discuten sus resultados en este trabajo y está compuesto por siete capítulos los cuales se explican a continuación:

En el capítulo I. Problema de investigación: en dicho capítulo está detallado el planteamiento del problema y su formulación se toma en cuenta el problema general y el específico se ofrece la justificación para este estudio y los objetivos que se plantearon para esta investigación teniendo muy en cuenta los objetivos generales y los específicos.

En el capítulo II. Marco teórico: se muestran los antecedentes de la investigación tanto nacionales como los internacionales se registran las bases teóricas de las variables y se definen los términos básicos.

En el capítulo III. Marco metodológico: el cual está compuesto por La hipótesis de esta investigación a si mismo se describe la hipótesis general y la específica se muestran las variables de este estudio se describe la definición

conceptual y la operacional y todo ello va de la mano con el tipo y el nivel de la investigación junto su diseño la población y muestra para este estudio, por otro lado se menciona las técnica e instrumentos para la recolección de datos y se podrá localizar los métodos de análisis de los datos junto con sus aspectos éticos.

En el capítulo IV. Resultados: en este capítulo se dejarán registrado todos los resultados obtenidos de la recopilación de datos hechas previamente y se dejarán a disposición para su discusión.

En el capítulo V. Discusión: en este capítulo se mostrará un análisis detallado y se discutirán los resultados obtenidos en estes estudio.

En el capítulo VI. Conclusiones: en el capítulo seis se dejarán registrada las conclusiones a las que se llegó después de haber hecho un análisis riguroso a los resultados y su discusión para poder ofrecer nuevos aportes basándonos en el tema central de este estudio.

En el capítulo VII. Recomendaciones: finalmente es este capítulo se dejará por escrito las recomendaciones que se consideren más apropiadas para un mejor desempeño he implementación de este estudio sumado a ello se registran los anexos.

## I. PROBLEMA DE INVESTIGACIÓN

### 1.1. Planteamiento del problema

El **escenario mundial**, es dinámico y cambiante, esto hace que cada país elabore un plan nacional de trabajo, según sus propias necesidades, donde se trazan los objetivos que desean alcanzarse, lo que incluye un presupuesto público o nacional. Por ejemplo, en el caso de Europa, como lo indica un informe de la Comisión Europea (2022), alrededor del 80% del financiamiento, administración y ejecución del presupuesto de la Unión Europea (UE) es gestionado por tal comisión y las administraciones públicas de los países miembros de la UE. No obstante, existen amenazas para la efectiva y adecuada ejecución presupuestal europea. Entre estas están: el cambio climático, la pandemia del Covid-19, la migración ilegal y la inflación económica, entre otras. Según un comunicado de prensa de la Comisión Europea (2022,), la inflación general cobró impulso, desde principios de 2021, alcanzando la tasa más alta de la historia de Europa en un 7,5% en abril del 2022. (p. 1)

Además, las perturbaciones en la logística y de la cadena de suministros, producto de la pandemia del Covid-19 y el aislamiento, así como la guerra entre Ucrania y Rusia, influyen negativamente en alcanzar con eficiencia los objetivos programados dentro del presupuesto de la UE, por los problemas económicos que se han presentado. De hecho, según la presidente de la Comisión Europea, Von Der Leyen (2021), en octubre del año 2020, la mencionada comisión, emitió los primeros bonos sociales para financiar el instrumento Europeo de Apoyo Temporal para Atenuar los Riesgos de Desempleo en una Emergencia (SURE, por sus siglas en inglés). El cual permitió mantener en activo a 30 millones de personas en la UE. Esta información, permite inferir que, en Europa, se han tenido que tomar medidas de emergencia, en el plano presupuestal para dar apoyo a programas sociales que ayuden a la población. (p. 12)

En el caso del continente asiático, según el Banco Mundial (2022), la gestión presupuestal para tal continente, se ha visto muy afectada por la pandemia del Covid-19, la guerra en Ucrania, los desastres naturales, la corrupción, la desaceleración estructural en China y las políticas financieras restrictivas impuestas

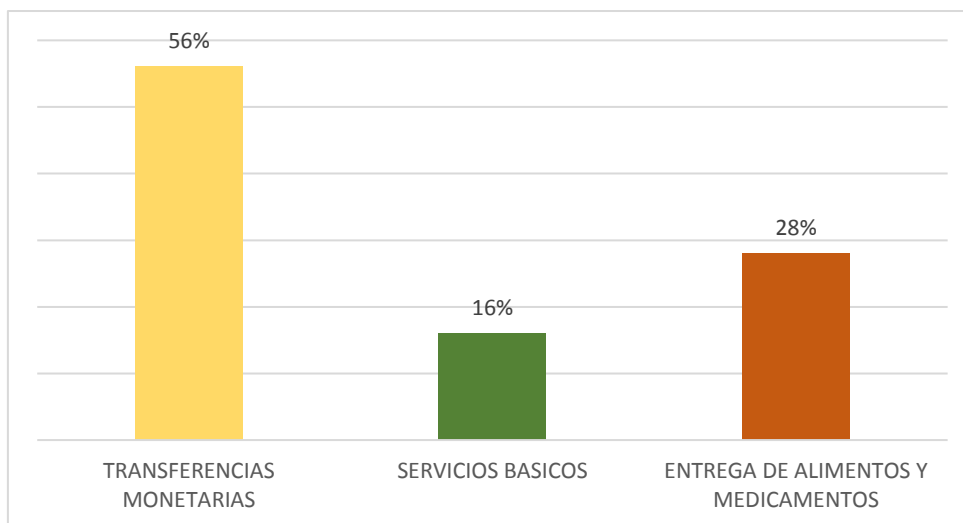
por los Estados Unidos (EE. UU). Se estima que el crecimiento económico para el 2022 sea de un 5%, lo cual representaría una baja con respecto del 5,4% proyectado en octubre del 2021. Si las condiciones internacionales se agravan y las políticas aplicadas son deficientes, el crecimiento podría reducirse al 4%, lo cual ha tenido y continuaría teniendo efectos contrarios en los programas sociales que ayudaron a muchas familias vulnerables, pues para el año 2021, como sigue indicando el Banco Mundial (2022), la inflación y la pandemia hizo que muchos hogares del continente asiático cayeran en la pobreza. Estos datos, señalan que, a pesar de las políticas presupuestales aplicadas, lo que incluye, la ejecución presupuestal, sigue existiendo una gran necesidad en esta área, en parte por la inadecuada gestión pública y, por otro lado, las crisis internacionales, la inflación galopante y la pandemia, lo cual impacta negativamente a los diferentes programas sociales que las naciones implementan.

Las mencionadas situaciones, tienen como consecuencia un efecto adverso en el avance, desarrollo y continuidad de los programas sociales en Latinoamérica, pues la inflación se “come” la partida dirigida para tal propósito y junto al desempleo, los desastres naturales y la pandemia, se agravan las problemáticas sociales. Además, como señala el autor Bronfman (2021), existen ingentes diferencias entre los países de la región en cuanto a la cobertura de los programas sociales, pues en Chile, México y el Perú, el grado de cobertura supera el 80%, mientras que en Honduras solo llega al 2,5%. En Argentina, Belice, Brasil, Colombia y Nicaragua, se cubre a menos del 50% de la población. Así que, como continúa señalando, el autor Bronfman (2021) las en los programas sociales, son también el resultado de las ineficaces políticas y ejecuciones presupuestales que llevan a cabo las autoridades en la región.

Además, debido a la pandemia de Covid-19, según indica un informe de la CEPAL (2020), para lograr compensar, la pérdida de ingresos, por la cuarentena causada por la pandemia del Covid-19, en 32 países latinoamericanos en el 2020, se activaron medidas de emergencias sociales para la población vulnerable, de las cuales el 56% fueron transferencias monetarias, 16% en servicios básicos y 28% en entrega de alimentos y medicamentos, como se aprecia en la siguiente gráfica:

Figura 1

Medidas de emergencias sociales en CEPAL



Fuente: Elaboración propia.

Nota: Activación de Medidas de Emergencias Sociales realizadas por 32 países de Latinoamérica CEPAL (2020- p. 23).

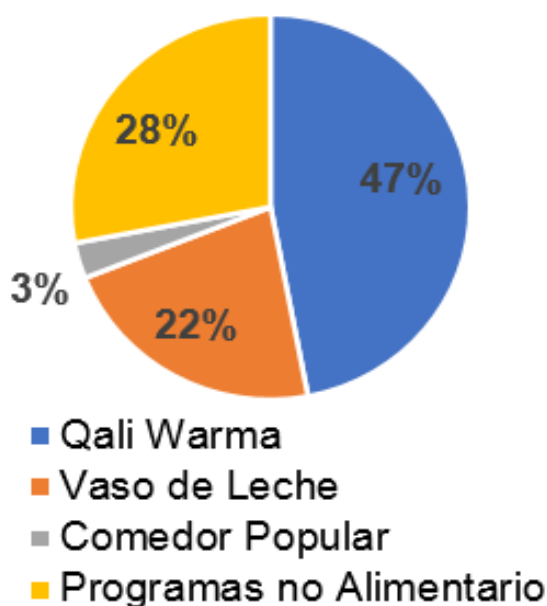
En el ámbito nacional, en el Perú, la efectividad de la ejecución presupuestal es necesaria para el cumplimiento de los diferentes programas sociales que se ejecutan a lo largo y ancho del territorio. El Estado, según el Ministerio de Economía y Finanzas (MEF) (2022), ha designado del presupuesto nacional, un monto de S/ 299.172.578, 00 para la función de protección social, lo que representa un 6,3% del total general. Estos recursos garantizan la continuidad de servicios otorgados a los beneficiarios de los programas sociales como Qali Warma, Juntos, Vaso de Leche, comedores populares, Pensión 65, Haku Wiña y Contigo. Ahora bien, la problemática de ejecución presupuestal, encuentra sus raíces, en parte, en la deficiente programación, planificación y control de la gestión presupuestal, tal como lo señala los autores Afaraya & Velásquez (2021) quienes indicaron en su estudio que, la autoridades municipales de la zona estudiada, no ejecutaron el presupuesto aprobado, conforme a la normativa del MEF, lo cual ocurrió por una ineficiente ejecución, lo cual permite inferir que, la ineficiente gestión de la ejecución presupuestal, tendrá efectos negativos en los programas sociales antes mencionados. (p. 50)

Por otro lado, según un informe presentado por el Instituto Nacional de Estadística e Informática (INEI) (2022), las cifras estadísticas, obtenidas de una encuesta nacional realizada en el año 2021, indican que, 56.5% de los hogares pobres, accedieron a algún tipo de programa social alimentario. (p. 3)

Asimismo, un 22.0% tiene acceso al programa social vaso de leche, un 3.0% a un comedor popular y un 47% al programa social Quali Warma y 28% programas no alimentos; tal como se aprecia en la gráfica número 2. Este informe del INEI, permite inferir que, sigue siendo una necesidad actual, el abordar la problemática de la eficacia y la eficiencia de la ejecución presupuestal dentro del territorio peruano.

*Figura 2*

Accesos de la población a Programas Sociales - Año 2021



Fuente: Elaboración propia.

Por lo tanto, estas ideas, llevándolas al **plano local**, específicamente con el correcto cumplimiento de la ejecución presupuestal en la Municipalidad de San Andrés Cutervo, Cajamarca. Periodo - 2022, motivan el presente estudio investigativo, puesto que, como se ha mencionado, a nivel nacional, a nivel Latinoamericano y a nivel mundial, existe la necesidad de que la efectiva ejecución presupuestal sea llevada a cabo para el logro de los programas sociales, y para



ello, las autoridades locales, como lo son en este caso, las municipalidades, sean garantes de la eficiente ejecución presupuestal que le han sido asignadas

Pues bien, en la mencionada Municipalidad, existe una problemática relacionada con la efectiva ejecución presupuestal para el cumplimiento de los programas sociales. En el caso de, la entrega del vaso de leche, los productos se retrasan en su reparto, lo cual hace que no se entreguen a tiempo o en el peor de los casos no se entreguen. Además, desde el mes de enero, del corriente año, el sector vulnerable de la población, no recibe la ración alimenticia que corresponde, perjudicando principalmente a la población infantil y, además, en los comedores populares, es necesario fortalecer la gestión, para su adecuado desempeño. De continuar esta situación, el daño que se causaría a la población sería mayor.

Figura 3

Cuadro explicativo de distribución del Programa del Vaso de Leche de la Población San Andrés de Cutervo

COMITES PROGRAMA VASO DE LECHE										
N°	CASERIOS DE MUNICIPALIDAD DE CUTERVO	GRUPO ECTAREO								TOTAL, BENEFICIARIOS
		NIÑOS		Nº	Nº	Nº		Nº	Nº	
		0-1 años	1-6 AÑOS							
1	LA VIÑA	1	12	1	1	1	-	5	4	25
		-	3	-	-	1	-	1	-	5
2	PUENTE EL SURO	1	15	-	1	2	-	3	-	22
3	LA UNION	1	20	2	1	4	-	9	-	37
4	EL MOLINO	4	16	7	4	3	-	13	4	51
5	YLLUGAN	3	12	1	3	4	-	17	3	43
6	BAJO PAJONAL	9	54	2	9	2	-	16	5	97
7	LA FLOR	6	37	2	6	4	-	12	9	76
8	LA SUCCHA									
9	SHAHUIN	1	9	3	1	5	-	6	3	28
10	SHITABAMBA	3	19	1	3	2	-	6	5	39
11	QUILLUGAY	9	51	7	9	1	-	3	3	83
12	GRAMALOTE	7	26	2	7	5	-	3	1	51
13	ALTO PAJONAL	-	18	4	-	4	-	7	1	34
14	CHORRO BLANCO	-	8	-	-	-	-	2	1	11
	TOTAL, DE LA ZONA RURAL	45	300	32	45	38	-	103	39	602
15	SAN ANDRES, ZONA URBANA	15	79	11	15	16	-	63	10	209
	TOTALES	60	379	43	60	54	-	166	49	811

Fuente: Elaboración propia.

Por ello, resultaría conveniente, analizar la correlación existente entre la ejecución presupuestal y los programas sociales, para presentar aportes que contribuyan con la adecuada ejecución presupuestal en la institución. Bajo este contexto, se abordará, por lo tanto, cómo la ejecución presupuestal, se relacionaría

con el cumplimiento de programas sociales en la Municipalidad de San Andrés Cutervo, Cajamarca. Periodo-2022. Para lo cual, se formula lo siguiente.

## **1.2. Formulación del problema**

### **1.2.1. Problema general**

PG ¿Cómo se relaciona la ejecución presupuestal, con el cumplimiento de programas sociales en la Municipalidad de San Andrés Cutervo, Cajamarca Periodo - 2022?

### **1.2.2. Problema específico**

PE 1 ¿Cómo se relaciona la planificación presupuestaria, con el cumplimiento de programas sociales en la Municipalidad de San Andrés Cutervo, Cajamarca, Periodo - 2022?

PE 2 ¿Qué relación existe entre las reglas de lineamiento en la planificación presupuestaria y los procesos estratégicos de cumplimiento de programas sociales en la Municipalidad de San Andrés Cutervo, Cajamarca, Periodo - 2022?

PE 3 ¿Qué relación existe entre las reglas de lineamiento en la planificación presupuestaria y los procesos misionales y soporte de cumplimiento en la Municipalidad de San Andrés Cutervo, Cajamarca, Periodo - 2022?

PE 4 ¿Qué relación existe entre fuente de financiamiento y procesos estratégicos del cumplimiento de programas sociales en la Municipalidad de San Andrés Cutervo, Cajamarca, Periodo - 2022?

PE 5 ¿Qué relación existe entre fuente de financiamiento y los procesos misionales en cumplimiento de programas sociales en la Municipalidad de San Andrés Cutervo, Cajamarca, Periodo-2022?

PE 6 ¿Qué relación existe entre gastos presupuestados y los procesos estratégicos del cumplimiento de programas sociales en la Municipalidad de San Andrés Cutervo, Cajamarca, Periodo-2022?

### **1.3. Justificación del estudio**

#### **1.3.1. Justificación Teórica**

Desde un enfoque teórico, el presente estudio investigativo, generará y urdirá un entramado epistémico, en el que se combinarán los basamentos teóricos-conceptuales de las variables objeto de estudio, tal como lo señalan Ñaupas, Valdivia, Palacios & Romero. (2018), al indicar que, la justificación teórica se refiere a la importancia que posee la investigación de una problemática para el desarrollo de una teoría científica. (p. 220)

#### **1.3.2. Justificación Práctica**

Los gerentes sociales encontrarán las herramientas necesarias para implementar algunos procesos de la evaluación y poder dialogar y exigir calidad al evaluador externo, cuando este sea el caso. Además, los evaluadores encontrarán una discusión sobre las ventajas y limitaciones de las distintas metodologías de evaluación de impacto, la manera cómo se deben computar los diversos estimadores del mismo y algunas estrategias para controlar las amenazas contra la validez de los resultados.

#### **1.3.3. Justificación Metodológica**

Desde la óptica metodológica, esta investigación, abordará la relación existente entre la variable Ejecución presupuestal y la variable Cumplimiento de programas sociales. Por lo tanto, por medio de la aplicación de técnicas investigativas, a través de un enfoque cuantitativo, no experimental y de nivel correlacional, como sistemas metodológicos pertinentes para tal fin, se comprobará si, realmente existe relación entre ambas variables. Como fundamento a lo expuesto, Ñaupas et al. (2018,), señalaron que, en la justificación metodológica, se indican el uso de las estrategias y herramientas de investigación a implementarse, las cuales pueden servir para otras investigaciones similares. (p. 221)

#### **1.3.4. Justificación Económica**

Desde la perspectiva económica, la presente actividad investigativa, será realizada con recursos económicos del autor de la investigación, por lo que, será viable, pues se disponen de los medios y recursos físicos necesarios para llevarla

a cabo. En este aspecto, la autora Baena (2017, p. 59), explica que, la justificación económica, analiza hasta qué punto la inversión de recursos y tiempo se justifican de acuerdo con los objetivos de la persona o de la organización que costea la investigación.

### **1.3.5. Justificación Social**

Desde un ángulo social, la presente investigación, llegará a convertirse en un fundamento para la población científica, civil y académica, pues será llevada a cabo sin ningún tipo de beneficio monetario. Al contrario, será realizada para que sea consultada libremente como producto y pilar académico para posteriores investigaciones, ya que presentará aportes que contribuyan con la solución de la problemática objeto de estudio.

## **1.4. Objetivo de la investigación**

### **1.4.1. Objetivo general**

OG Determinar la relación entre la ejecución presupuestal, con el cumplimiento de programas sociales en la Municipalidad de San Andrés Cutervo, Cajamarca. Periodo - 2022

### **1.4.2. Objetivos específicos**

OE 1 Determinar Cómo se relaciona la planificación presupuestaria, con el cumplimiento de programas sociales en la Municipalidad de San Andrés Cutervo, Cajamarca, Periodo - 2022.

OE 2 Determinar la relación existe entre las reglas de lineamiento en la planificación presupuestaria y los procesos estratégicos de cumplimiento de programas sociales en la Municipalidad de San Andrés Cutervo, Cajamarca, Periodo - 2022.

OE 3 Determinar la relación existe entre las reglas de lineamiento en la planificación presupuestaria y los procesos misionales y soporte de cumplimiento en la Municipalidad de San Andrés Cutervo, Cajamarca, Periodo - 2022.

OE 4 Determinar la relación existe entre fuente de financiamiento y procesos estratégicos del cumplimiento de programas sociales en la Municipalidad de San Andrés Cutervo, Cajamarca, Periodo - 2022.

OE 5 Determinar la relación existe entre fuente de financiamiento y los procesos misionales en cumplimiento de programas sociales en la Municipalidad de San Andrés Cutervo, Cajamarca, Periodo - 2022.

OE 6 Determinar la relación existe entre gastos presupuestados y los procesos estratégicos del cumplimiento de programas sociales en la Municipalidad de San Andrés Cutervo, Cajamarca, Periodo - 2022.

## II. MARCO TEÓRICO

### 2.1. Antecedentes de la investigación

#### 2.1.1. Antecedentes Nacionales

En el contexto Nacional, consideramos como antecedentes los siguientes estudios de investigación:

Suxe y Ortiz (2020), que tiene como tema, *Ejecución presupuestal de la municipalidad provincial de Rioja y su relación con el desarrollo socioeconómico, año 2018 presentada a la Universidad de San Martín Tarapoto año 2018 Perú*, Tesis para optar el Título Profesional de Contador Público, que canto con un objetivo general, Determinar la relación existe entre la ejecución Presupuestal de la Municipalidad Provincial de Rioja con el desarrollo socioeconómico, año 2018. para lo que se implementó la metodología de investigación del tipo básica, de nivel correlacional, método transversal y orientada a la justificación con un enfoque cuantitativo, con un diseño correlacional no experimental; la cual conto con una muestra de 62 trabajadores municipales y toda la información de la ejecución del presupuesto; para ello se utilizó la técnica de la encuesta con un instrumento de cuestionario y el análisis documental para el recojo de la información de campo. Resultados: la correlación de Pearson demostró un valor del 0.637, siendo un resultado con un valor positivo lo que demostró que un buen manejo de la gestión del presupuesto en la ejecución influye en el progreso socioeconómico de la población Rojas, por lo que se concluyó que si existe una estrecha relación la cual se avalúo con el coeficiente de Pearson que fue de un 0,637 la cual es una reciprocidad positiva con un nivel de significancia bilateralmente de un 0.00, y nivel de significancia de un 0.01(averiguar), aporte: el análisis antes mencionado arroja datos de gran valía por lo que se tendrá en consideración para la defensa de esta tesis.

Huamán (2021), en su investigación titulada: *“Ejecución presupuestal y su incidencia en el cumplimiento de metas en la Dirección de Redes Integradas de Salud Lima Este, Lima-2020”*, para optar el título profesional de Contador Público, de la Universidad César Vallejo, tuvo como objetivo general, determinar la incidencia de la ejecución presupuestal en el cumplimiento de metas en la Dirección

de Redes Integradas de Salud Lima Este, Lima-2020. Para ello, se aplicó la siguiente metodología investigativa: enfoque cuantitativo, de tipo aplicada, nivel correlacional-causal, de diseño no experimental, transversal, llevada a cabo en una población compuesta por 230 trabajadores de la sede administrativa de la Dirección de Redes Integradas de Salud Lima Este, Lima. La muestra, estuvo conformada por 144 de estos. Para recolectar datos, se aplicó la técnica de la encuesta y el análisis documental. Los instrumentos utilizados para tal propósito fueron: el cuestionario en escala de Likert y la ficha documental. Luego del análisis de los datos, a través de cuadros matrices, se concluyó que, la ejecución presupuestal incide significativamente en el cumplimiento de metas, por cuanto el chi-cuadrado práctico 54.876 es mucho mayor al chi-cuadrado teórico 9.4877 y es afianzado por  $p=0,000<0.05$  que faculta el rechazo de la hipótesis nula. En aporte, la investigación precedente, es relevante, por cuanto aborda la variable objeto de estudio: ejecución presupuestal, la cual será considerada, también en el presente estudio investigativo.

Igualmente, Hernández & Tuesta (2021), en su investigación titulada: *“Ejecución presupuestal y cumplimiento de metas de la Municipalidad Provincial de San Martín, 2021”*, para optar el título profesional de Contador Público, de la Universidad César Vallejo, tuvo como objetivo principal, determinar la incidencia de la ejecución presupuestal en el cumplimiento de metas de la Municipalidad Provincial de San Martín, 2021. Para ello, se aplicó la siguiente metodología investigativa: enfoque cuantitativo, de tipo aplicada, nivel correlacional, de diseño no experimental, transversal, aplicada a una población compuesta por 55 trabajadores del área contable, recursos humanos, presupuesto y administración, de la Municipalidad Provincial de San Martín. La muestra estuvo constituida por la totalidad de estos, por la cual fue censal. Para recolectar datos, se aplicó la técnica de la encuesta y el instrumento utilizado para tal propósito fue: el cuestionario en escala de Likert, conformado por 13 ítems. Luego del análisis estadístico, a través del Coeficiente de Correlación Rho de Spearman, con ayuda del programa estadístico SPSS, se concluyó que, existe incidencia positiva muy alta de la ejecución presupuestal en el cumplimiento de metas de la Municipalidad Provincial de San Martín, pues el Rho de Spearman alcanzado fue de 0,974 y un  $p=0,000<0,05$ . Ello indica que, mientras mejor sea la ejecución presupuestal mejor

será el cumplimiento de metas en la institución. En aporte, la investigación precedente, es relevante, por cuanto, en el aspecto metodológico, aplica un método investigativo similar al que será utilizado en la presente investigación. Además, abordó la variable objeto de estudio: ejecución presupuestal, la cual será abordada, igualmente, en el presente estudio.

Baca & Ovalle (2022), en su investigación titulada: "*La gestión por resultados y su impacto en los programas sociales en una municipalidad local*", para optar el título profesional de Contador Público, de la Universidad Peruana Unión, tuvo como objetivo general, determinar el nivel de relación que tiene la gestión del presupuesto por resultados en los programas sociales en una Municipalidad local, 2021. Para ello, se aplicó la siguiente metodología investigativa: enfoque cuantitativo, de tipo aplicada, nivel correlacional, de diseño no experimental, transversal, aplicada a una población compuesta por 370 pobladores del distrito de Machu Picchu-Cusco. La muestra fue censal. Para recolectar datos, se aplicó la técnica de la encuesta y el instrumento utilizado para tal propósito fue: un cuestionario en escala de Likert. Luego del análisis estadístico, a través del Coeficiente de Correlación Rho de Spearman, se concluyó que, la gestión del presupuesto por resultado tiene relación significativa alta con los programas sociales, pues el  $Rho=0,814$  y  $p=0,000<0,05$ . Se evidenció que este tipo de presupuesto contribuye a que los trabajadores dentro de la Municipalidad, encargados de la ejecución de los programas sociales, tengan un mejor desempeño laboral. En aporte, la investigación precedente, es relevante, por cuanto abordó la variable objeto de estudio: programas sociales, la cual será considerada también en el presente estudio investigativo, además, en las conclusiones, se mostró como esta, puede ser influenciada positivamente por una adecuada gestión del presupuesto.

Cubas (2022), en su investigación titulada: "*Ejecución presupuestal y su relación con la gestión administrativa de la Municipalidad Distrital de Jamalca, Amazonas-2021*", para optar el título profesional de Contador Público, de la Universidad Señor de Sipán, tuvo como objetivo general, determinar como la ejecución presupuestal se relaciona con la gestión administrativa de la Municipalidad Distrital de Jamalca, Amazonas-2021. Para ello, se aplicó la siguiente metodología investigativa: enfoque cuantitativo, de tipo aplicada, nivel descriptivo,



de diseño no experimental, transversal, aplicada a una población compuesta por 31 colaboradores, del área contable, logística y de recursos humanos. La muestra conformada por la totalidad de estos, la convierte en censal. Para recolectar datos, se aplicó la técnica de la encuesta y el instrumento utilizado para tal propósito fue: un cuestionario en escala de Likert. Luego del análisis estadístico con apoyo del programa estadístico SPSS, se concluyó que, la ejecución presupuestal se relaciona de manera positiva moderada con la administración de la Municipalidad Distrital de Jamalca, Amazonas-2021, pues el  $Rho=0,636$  y  $p=0,000<0.005$  así lo indican. En aporte, la investigación precedente, es relevante, por cuanto aborda en la conclusión, aspectos que servirán de fundamento en la discusión y contrastación de los resultados que se obtengan en el presente estudio investigativo.

### **2.1.2. Antecedentes Internacionales**

En el contexto internacional, consideramos como antecedentes los siguientes estudios de investigación

Guamán & Paucar (2017), en su investigación titulada: “*Evaluación a la ejecución presupuestaria del gobierno autónomo descentralizado del Cantón Azogues para el periodo fiscal 2015*”, para optar el título profesional de Contador Público, de la Universidad de Cuenca, Ecuador, tuvo como objetivo general, determinar la eficiencia y eficacia de la ejecución presupuestaria del gobierno autónomo descentralizado del Cantón Azogues para el periodo fiscal 2015. Para tal propósito, se aplicó la siguiente metodología: enfoque cuantitativo. Tipo: aplicada. Según el lugar: de campo. Por las fuentes de consulta: estadística. Por el objetivo: nivel descriptiva-correlacional. Por la manipulación de la variable: no experimental y según la temporalización: de corte transversal. Fue realizada, en una población compuesta por las cédulas presupuestarias y los estados de ejecución presupuestaria proporcionados por el Municipio de Azogues. La muestra fue censal. La técnica para recabar la información fue: la encuesta y el análisis documental. Los instrumentos usados: el cuestionario y la ficha de resumen documental. Luego del análisis de datos, se concluyó que, la ejecución presupuestaria es una herramienta que permite determinar los ingresos y gastos a implementarse dentro de un lapso de tiempo, por lo que su adecuada gestión es de vital importancia para

la organización. En contribución, la investigación precedente, es relevante, por cuanto consideró como variable objeto de estudio, ejecución presupuestaria, la cual, será igualmente abordada como elemento de estudio en el presente trabajo investigativo.

Asimismo, Tixi (2021), en su investigación titulada: “*Análisis de la eficacia, eficiencia y economía en la ejecución presupuestaria de la coordinación Zonal 3-Salud, Riobamba, período 2019*”, para optar el título profesional de Ingeniero en Contabilidad, de la Universidad Nacional de Chimborazo, Ecuador, tuvo como objetivo general, analizar la eficacia, eficiencia y economía y su incidencia en la ejecución presupuestaria de la coordinación Zonal 3 - Salud, Riobamba, período 2019. Para tal fin, se aplicó la siguiente metodología: enfoque mixto. Tipo: aplicada. Según el lugar: de campo. Por las fuentes de consulta: documental. Por el objetivo: nivel descriptivo. Por la manipulación de la variable: no experimental y según la temporalización: de corte transversal. Fue realizada, en una población compuesta por 6 funcionarios del departamento financiero de la coordinación Zonal 3 – Salud. La muestra correspondió a la censal. La técnica para recabar la información fue: la observación, la entrevista semiestructurada y la encuesta. Los instrumentos: la guía de observación, la guía de entrevista y el cuestionario. Luego de la interpretación y análisis de datos, se concluyó que, la eficacia, la eficiencia y la economía se ven afectadas negativamente por un mal manejo de la ejecución presupuestaria en la institución. En contribución, la investigación precedente, es relevante, por cuanto es un aporte teórico de consulta, el cual, como fuente de información, podrá ser considerado en el capítulo correspondiente a la discusión y comparación de antecedentes previos, en el presente estudio investigativo.

Plate (2022), en su investigación titulada: “*Evaluación y ejecución presupuestaria de la COAC la Floresta LTDA. Matriz Picaihua, periodo 2019 – 2021*”, para optar el título profesional de Licenciado en Finanzas, de la Universidad Politécnica de Chimborazo, Ecuador, tuvo como objetivo general, realizar la evaluación y ejecución presupuestaria de la Cooperativa de Ahorro y Crédito la Floresta LTDA. Matriz Picaihua, periodo 2019 – 2021. Para tal fin, se aplicó la siguiente metodología: enfoque mixto. Tipo: aplicada. Según el lugar: de campo. Por las fuentes de consulta: documental. Por el objetivo: nivel descriptivo. Por la

manipulación de la variable: no experimental y según la temporalización: de corte transversal. Fue realizada, a una población compuesta por 10 empleados de la Matriz Picaihua. La muestra, correspondió a la censal por cubrir la totalidad poblacional. El análisis documental, la encuesta y la entrevista semiestructurada, fueron las técnicas para recabar la información, y los instrumentos: la ficha documental, el cuestionario de respuestas cerradas, sí o no y la guía de entrevista semiestructurada. Luego de la interpretación y análisis de datos, por medio de la tabulación de categorías y análisis estadístico descriptivo e inferencial, se concluyó que, llevar un seguimiento y control constante de la evaluación presupuestaria permite conocer la realidad de la ejecución presupuestaria de acuerdo con las actividades que desarrolla la institución. En contribución, la investigación precedente, es relevante, por cuanto consideró como variable objeto de estudio, la ejecución presupuestaria. Variable que, será también, abordada como tema de estudio en el presente trabajo investigativo.

Jácome (2022), en su investigación titulada: “*La contratación pública y su influencia en la ejecución del presupuesto del gobierno autónomo descentralizado Municipal Guamote, periodo 2020*”, para optar el título profesional de Ingeniero en Contabilidad, de la Universidad Nacional de Chimborazo, Ecuador, tuvo como objetivo general, determinar si los procesos de Contratación pública influyen en la ejecución del presupuesto del gobierno autónomo descentralizado Municipal Guamote, periodo 2020. Para tal fin, se aplicó la siguiente metodología: enfoque cualitativo. Tipo: aplicada. Según el lugar: de campo. Por las fuentes de consulta: documental. Por el objetivo: nivel descriptivo. Por la manipulación de la variable: no experimental y según la temporalización: de corte transversal. Fue realizada, en una población compuesta por 12 funcionarios colaboradores de la municipalidad. La muestra correspondió a la censal por cubrir la totalidad poblacional. Las técnicas para recabar la información fueron: la observación directa, la encuesta y la entrevista semiestructurada. Los instrumentos: la guía de observación, el cuestionario y la guía de entrevista semiestructurada. Luego de la interpretación y análisis de los datos, se concluyó que, en los procesos de contratación pública es vital la organización a través de la ejecución presupuestaria. En contribución, la investigación precedente, es relevante, por cuanto es un aporte teórico de consulta,

el cual, como fuente de información, podrá ser considerado en el capítulo correspondiente a la discusión y comparación de antecedentes previos, en el presente estudio investigativo.

Cartagena (2022), en su investigación titulada: “*Falencias en la contratación pública y su incidencia en la ejecución presupuestaria en los Gads Municipales de Imbabura*”, para optar el título profesional de Magister en Finanzas, de la Universidad Técnica del Norte, Ecuador, tuvo como objetivo general, determinar las falencias en los procesos de contratación pública y la incidencia en la ejecución presupuestaria institucional en los Gads Municipales de Imbabura. Para tal fin, se aplicó la siguiente metodología: enfoque mixto. Tipo: aplicada. Según el lugar: de campo. Por las fuentes de consulta: documental. Por el objetivo: nivel descriptivo. Por la manipulación de la variable: no experimental y según la temporalización: de corte transversal. Fue realizada, en una población compuesta de los expedientes de contratación pública durante los periodos 2018-2020. La muestra, censal, pues correspondió a todos estos. La técnica para recabar la información fue: el análisis documental. El instrumento: la ficha de resumen documental. Luego del análisis e interpretación de los datos, se concluyó que, el control adecuado sobre la ejecución presupuestaria y los planes de contratación pública son de vital importancia para alcanzar los objetivos institucionales. En contribución, la investigación precedente, es relevante, por cuanto es un apoyo teórico de consulta, el cual, como fuente de información, podrá ser considerado en el capítulo correspondiente a la discusión y comparación de antecedentes previos, en el presente estudio investigativo, pues en el mismo, se abordará la variable: ejecución presupuestal o presupuestaria, la misma que fue estudiada en la citada tesis.

## **2.2. Bases teóricas de las variables**

### **2.2.1. Ejecución Presupuestal**

Al efectuar investigación, sobre esta variable, se halló que el Ministerio de Economía y Finanzas del Perú (MEF) (2022), define la ejecución presupuestal como, la fase del proceso presupuestario en la cual se obtienen los ingresos y se cumplen con los compromisos de gasto en conformidad con los créditos presupuestarios autorizados en los planes financieros.

En esta misma línea, los autores, Carranza, Rivero, Bernal, & Villafuerte (2022), la definen como:

El proceso mediante el cual, a lo largo de un ejercicio económico, las instituciones adquieren compromisos, tras la emisión del certificado de accesibilidad presupuestal, para la adquisición de mano de obra y productos, así como las obligaciones de pago una vez se han conseguido los servicios y los productos acordados con ellos, realizando los abonos de pagos con la debida satisfacción de los diferentes requisitos previos que hacen exigible su cancelación. (pp. 378-385)

En este mismo orden de ideas, los autores, Navarro & Delgado (2022), señalaron que, esta variable es definida como, un conjunto de acciones que toman en cuenta los ingresos y los egresos, con los que se pagan las obligaciones y se ganan los servicios y productos para cumplir con los objetivos y las metas establecidas en el plan financiero institucional de apertura. (p. 6)

En la ejecución presupuestaria podemos mencionar los siguientes elementos

#### **2.2.1.1. Reglas de Lineamiento en la Planificación Presupuestaria.**

Esta arista, según las fuentes revisadas, puede definirse como, el conjunto de normas que deben seguirse al momento de realizar la planificación de un presupuesto que será aplicado por una institución u organización. Como apoyo a lo expuesto, Currístine, Doherty, Imbert, Shelk, Tang & Wendling (2020), señalaron que, es fundamental tener la opción de medir con precisión los ingresos y los gastos, para ello se recomienda que la planificación presupuestal se realice por áreas de responsabilidad, teniendo en cuenta los proyectos, programas y ejercicios que se realizan en estas, donde se fijen objetivos y metas tanto cuantitativos como cualitativos, que sean adaptables y puedan modificarse rápidamente si es necesario. (pp. 1-12)

Asimismo, continúan señalando los autores citados (ob. cit), las metas deberían ser cuantificables a futuro, a través de, ratios o indicadores, lo que permitirá un control más eficiente de su cumplimiento. En cuanto al tiempo, se sugiere que se fijen a corto y medio plazo. Además, a la hora de organizarlas hay

que realizar un análisis de sensibilidad en escenarios, una conservadora, otra moderada y otra optimista, para manejar varios posibles resultados. Cabe señalar que, inmersa en esta dimensión, deben encontrarse las siguientes manifestaciones: la eficacia, la eficiencia y la efectividad.

**Eficacia.** Como indicador, al consultar diferentes fuentes, ha sido definida como la capacidad de una persona u organización para lograr los resultados funcionales según lo planificado, que la sitúen el éxito a corto, mediano y largo plazo en función de los objetivos fijados. Como apoyo teórico a lo mencionado, los autores, Rodríguez, Palomino & Aguilar (2020, p. 710), señalan que, la eficacia se caracteriza por ser la terminación de las metas institucionales fijadas, con la utilización de los activos o recursos correspondientes a las necesidades esperadas para realizarlas, tomando en cuenta el tiempo programado para ejecutarlas. Se estima, a través de, los resultados obtenidos hacia el final de un proyecto o actividad en un plazo determinado.

**Eficiencia.** Al investigar, se apreció que este indicador ha sido relacionado con, los enfoques y habilidades para ejecutar un trabajo o actividad, con una reducida cantidad de recursos posibles. Las bases de ésta, se vinculan con los recursos materiales y humanos invertidos en la realización de los objetivos propuestos.

En tal sentido, los autores, Rodríguez, Palomino & Aguilar (2020,), indicaron que se trata del uso apropiado de los activos y recursos, con los cuales cuenta una organización, para cumplir con las metas programadas en el tiempo asignado, generando así, un apropiado desempeño de los gastos presupuestados. La misma, es medida y evaluada periódicamente, para efectuar los ajustes estratégicos y cambios de lineamientos que sean necesarios hacer. (p. 709)

**Efectividad.** Este término, permite señalar que, la efectividad está relacionada con el equilibrio entre la eficacia y la eficiencia, siendo definida como la capacidad de ejecutar una actividad, tarea, programa o proyecto con la mejor calidad posible, utilizando en menor medida los recursos para ello. Según señalan los autores, Garrido & Romero (2021), se refiere a, la capacidad de alcanzar el resultado deseado a través de una administración eficaz y eficiente de los recursos disponibles. (p. 146)

### **2.2.1.2. Fuentes de Financiamiento.**

Las obras consultadas, con relación a esta dimensión, permiten inferir que, las fuentes de financiamiento de ingresos son todos los caminos o medios de inversión e ingresos existentes, desde emprendimientos familiares, inversiones públicas o gubernamentales, así como privadas, cuya finalidad es, suministrar el capital necesario para crear o acelerar el desarrollo financiero de una organización y cumplir a la vez con las obligaciones contraídas.

Como apoyo a lo expuesto, tómesese como referencia al autor Soto (2020), el cual señala que, en el caso del Estado y sus entidades, las fuentes de financiamiento, se relacionan con: Los fondos públicos de donde se adquieren los recursos financieros necesarios, así como también se consideran los gastos públicos. (p. 17)

Entre estos, se encuentran:

**Fondo de Compensación Municipal.** Al investigar sobre este indicador, se encontró que el Ministerio de Economía y Finanzas (MEF) (2022), señala que: El Fondo de Compensación Municipal (FONCOMUN), es un fondo establecido en la constitución política del Perú, con el objetivo de promover la inversión en las diferentes municipalidades del país, con un criterio redistributivo en favor de las zonas más apartadas y deprimidas, priorizando la asignación a las localidades rurales y urbano-marginales del país.

**Impuestos Municipales.** Las fuentes consultadas, con relación a este indicador, permiten concluir que, se trata del conjunto de tributos cuya gestión se encuentra a cargo de las municipalidades, sean éstas de ámbito provincial o distrital. Además, forman parte de este, las normas tributarias municipales y las entidades municipales encargadas de administrar tales tributos. Podemos señalar como fundamento a la Municipalidad Distrital de MALA (2021): Son los tributos, tasas (arbitrios, derechos y licencias) y contribuciones, que las municipalidades (llámese provinciales o de ámbito distrital) administran y han sido creados en su favor, a fin de financiar la prestación de servicios, mejorar la infraestructura e impulsar el desarrollo local.

**Recursos Ordinarios.** Este indicador, luego de investigar en diferentes fuentes bibliográficas, está relacionado con los ingresos del Tesoro Público que provienen de la recaudación de impuestos y otros conceptos, los cuales se convierten en fuentes financieras de las actividades de las entidades ejecutoras. En apoyo a lo mencionado, el Clasificador de Fuentes de Financiamiento y Rubros del MEF (2020), señala lo siguiente: Los Recursos Ordinarios, corresponden a los ingresos producto de la recaudación tributaria y otros conceptos, deducidas las comisiones de recaudación y servicios bancarios, los cuales, no están vinculados a ninguna entidad y constituyen fondos disponibles de libre programación. Asimismo, comprende los fondos por la monetización de productos.

**Recursos Directamente Recaudados.** Las fuentes bibliográficas revisadas, con relación a este indicador, permiten señalar que, se trata de los ingresos producidos y administrados por la entidad ejecutora, entre los que se encuentran: venta de bienes, tasas y rentas de la propiedad. En este sentido, el Clasificador de Fuentes de Financiamiento y Rubros del MEF (2020), señala lo siguiente: Los Recursos Directamente Recaudados, comprenden los ingresos generados por las entidades públicas y administrados directamente por estas, entre los cuales se pueden apreciar: las rentas de la propiedad, tasas, venta de bienes y prestación de servicios, entre otros. También aquellos ingresos que les corresponde de acuerdo a la normatividad vigente, como el rendimiento financiero, así como los saldos de balance de años fiscales anteriores.

### **2.2.1.3. Gastos Presupuestarios.**

Diferentes referencias, relacionan a este concepto, desde un punto de vista contable, con el registro de todos y cada uno de los gastos en lo que incurrirá una organización durante un período de tiempo, los cuales se registran en documentos financieros. Entre estos, se encuentran: compras previstas, servicios y suministros, salarios a trabajadores, costos financieros, amortización de bienes y gastos imprevistos. Como sustento, en este aspecto, el Ministerio de Economía y Finanzas (MEF) (2020), señala que, los gastos presupuestarios:

Son el conjunto de erogaciones que, por concepto de gastos corrientes, gastos de capital y gastos de servicio de deuda, realizan las entidades con cargo a los créditos presupuestarios respectivos, para ser destinados a la atención de la



prestación de los servicios públicos y acciones desarrolladas de conformidad con las funciones y objetivos institucionales.

**Gastos Corrientes.** Se refieren a los bienes destinados a la operación y mantenimiento de los servicios que prestan las instituciones públicas. Como soporte a esta idea, mencionamos lo indicado por el Banco de Reserva del Perú (2022), el cual señala: Los gastos corrientes, en la gestión presupuestaria, se refieren a pagos no recuperables y comprende los gastos en remuneración, es decir, personal activo y cesante, pagos de intereses de la deuda pública, compra de bienes y servicios, y otros gastos de la misma similares.

**Gastos de Capital.** Según lo indicado por el Banco de Reserva del Perú (2022), los gastos de capital: Corresponden a aquellos gastos en bienes cuya vida útil es mayor a un año. Hace referencia a los gastos realizados en compra, instalación y acondicionamiento de bienes duraderos y transferidos a otras entidades con la finalidad de destinarlos a bienes de capital. Asimismo, se incluye en cuentas tributarias y su efecto en la concesión neta de préstamos.

**Gastos de Servicio de la Deuda.** Según lo señalado por el Ministerio de Economía y Finanzas (MEF) (2022), los gastos de servicio de la deuda, representan lo siguiente: Monto de obligaciones por concepto del capital o valor presente de un préstamo que se encuentra pendiente de pago, así como de los intereses generados, comisiones y otros derivados de la utilización del préstamo, que se debe cancelar periódicamente según cronograma acordado en el respectivo contrato de préstamo.

### **2.2.2. Cumplimiento de Programas Sociales**

Al efectuar indagación, sobre esta variable, se encontró que, el MEF (2022), lo define como, la partida del presupuesto nacional otorgada por el Estado, destinada a mejorar la calidad de vida de una población sin distinción o discriminación alguna.

En este mismo sentido, Espinoza, L., Espinoza, J. & Molina (2020), definen: el cumplimiento de los programas sociales como, los activos que el Estado designa para luchar contra la miseria y la pobreza, apoyar a las poblaciones vulnerables o fomentar un marco social adecuado para el trabajo digno y mejorar la calidad de vida de los ciudadanos. (pp. 70-71)

Adicionalmente, los autores, Téllez, Gómez & Herrera (2022), explicaron que, los programas sociales, son las herramientas con las que se construye y se relaciona con la política social del Estado. Suponen una erogación y planeación presupuestaria, destinada a tener un impacto en el mejoramiento de la calidad de vida de la población. (pp. 318-320)

#### **2.2.2.1. Procesos Estratégicos.**

Para esta dimensión, se encontró que, los autores, Fonseca, Monterrosa & López (2020), explican que, los procesos estratégicos, establecen una serie de fases que siguen las instituciones u organizaciones, comenzando con la evaluación de la situación actual, para posteriormente formular la visión, misión y objetivos de las mismas. Encuadra el enfoque filosófico que las regirán, así como a las personas que forman parte de estas. (p. 232)

**Gestión de Programa Presupuestal.** Según el MEF (2022), se refiere al: Conjunto de operaciones que se ejecutan para dirigir y llevar a cabo las responsabilidades sobre, las acciones de las entidades públicas.

**Gestión Logística.** Como lo señala el autor, Santos (2019), son integradas y articuladas, se orientan a proveer bienes y servicios, para lograr un resultado definidos a favor de la población y así contribuir al logro de un resultado final, asociado a un objetivo de la política pública.

Es el conjunto de operaciones que se ejecutan para dirigir y llevar a cabo las responsabilidades sobre los procesos logísticos, encargados de, la planificación, desarrollo y organización de todas las actividades involucradas con la producción, almacenaje y distribución de bienes, así como de los servicios dirigidos a los usuarios.

#### **Gestión de Almacén de Productos.**

Según señala el autor, Galyan (2021),

es el conjunto de operaciones que se ejecutan para dirigir y llevar a cabo las labores de la red de espacios físicos que permiten organizar los artículos o productos para reducir los costes de transporte, lograr economías a mayor escala, ofrecer beneficios adicionales y reducir el tiempo de ejecución. La administración de almacenaje también se percibe como una de las

principales tareas en las que las organizaciones e instituciones pueden ofrecer tipos de asistencia a sus clientes y ganar ventaja. (pp. 74-82)

### **Gestión de Distribución de Productos.**

Según los autores, Escribano, Alcaraz & Cuesta (2022,), la gestión de distribución de productos, es el conjunto de operaciones que se ejecutan para dirigir y llevar a cabo las funciones de la red de reparto de los productos. Es una pieza básica, de la técnica de la logística coordinada de una organización. No se trata sólo de enviar artículos o de conseguir los transportes necesarios, sino que hay que tomar decisiones planificadas importantes antes de empezar a dispersar los artículos. Por ejemplo, esta actividad ¿Lo realizara la propia organización o se contratará a terceros para que la realicen? ¿Qué canales se utilizarán para dicho fin? ¿Qué tipo de transporte se utilizará? ¿Cuáles serán los costos? Por lo tanto, tal gestión, es un elemento básico que debe estar alineado con las características intrínsecas del bien en cuestión y la población o mercado particular en el que se distribuirá.

#### **2.2.2.2. Procesos Misionales.**

Esta dimensión, al revisar las fuentes bibliográficas, se encontró que, según el Ministerio del Ambiente (2022), se relacionan con, los ciclos de creación de trabajo, de productos y servicios de la escala de valor y corresponden a los elementos importantes de la organización. En la que se considera el padrón de hogares, desarrollo de programa sociales y la valorización de los programas sociales.

**Padrón de Hogares.** Para este indicador, el Diario El Comercio (2022), explica que el padrón de hogares peruanos, se encuentra gestionado por el Sistema de Focalización de Hogares (Sisfoh), y en el mismo, se registra la data de la información socioeconómica de los ciudadanos, para que estos puedan ser identificados por el Estado y así acceder a los programas sociales y subsidios llevados a cabo en la Nación.

**Desarrollo de Programas Sociales.** Para este indicador, se encontró que, el Departamento de Investigación y Documentación Parlamentaria (DIDP) (2022,) del Perú, reconoció que: La ejecución eficiente y convincente de proyectos y

programas sociales es uno de los sistemas fundamentales en la lucha contra la pobreza, especialmente en áreas claves como: la alimentación, la salud, la escolarización e infraestructura escolar. Cuidar y proteger los sectores más vulnerables. Por ello, la adecuada administración, la transparencia, la designación de activos, la focalización, las medidas de control y evaluación, así como los esfuerzos coordinados de los distintos grados de las legislaturas nacionales, regionales y municipales, son vitales para la mejora y desarrollo de dichos programas.

**Valorización de Programas Sociales.** Como indica la CEPAL (2022), los logros y valorización de los programas sociales en la comunidad deben ser mesurables con la respuesta que está teniendo en la población beneficiaria, así como en la importancia que le están dando las autoridades para su ejecución y desarrollo. Es por ello que, a través de actividades evaluativas de información relacionada con las políticas de los programas sociales, llevadas a cabo por las autoridades locales, se podrá determinar el grado de valoración que se está dando y obteniendo de los programas sociales.

#### **2.2.2.3. Procesos de Soporte**

Para esta dimensión, las fuentes de consulta, se encontró que, según el Ministerio del Ambiente (2022), se relacionan con los programas sociales de la comunidad, en la que se considera asesoramiento jurídico y gestión de personal de apoyo. Se denominan también como, procesos operativos o clave.

#### **Impacto de los Programas Sociales en la Comunidad.**

Según el autor, Bronfman (2021), este indicador se refiere al avance sostenido de los marcos de los programas sociales en América Latina y el Caribe a lo largo de los últimos años que, en cierto modo, es el resultado del logro que numerosos países de la región han conseguido una reducción de la pobreza, la extrema pobreza y la indigencia en sus territorios. Por lo tanto, la ampliación e inclusión de la población en programas sociales, ha afectado significativamente el progreso humano en un gran número de países Latinoamericanos y del Caribe, impactando positivamente a un gran número de personas.

#### **Asesoramiento Jurídico.**

Como indica la Organización Internacional del Trabajo (2022), el asesoramiento jurídico, es el área encargada o responsable de proporcionar información y recomendaciones para tratar un gran número de aspectos y cuestiones relacionadas con la aplicación de leyes, normas, reglamentos y directrices en el ámbito del derecho, abarcando todas las partes de la misma.

**Gestión de Personal de Apoyo.** Como indican las autoras Fernández & Campiña (2022), la gestión de personal de apoyo, envuelve todas las actividades administrativas de la división de Recursos Humanos y abarca desde el sistema de contratación de personal hasta su finalización. Para ello, deben considerarse continuamente los aspectos legales, los acuerdos de organización y los contratos con los trabajadores.

### **2.3. Definición de Términos Básicos**

**Asesoramiento Jurídico:** Se refiere al, área encargada o responsable de proporcionar datos y recomendaciones legales. (Organización Internacional del Trabajo 2022)

**Cumplimiento de Programas Sociales:** Se refiere a, la partida del presupuesto nacional otorgada por el Estado, destinada a mejorar la calidad de vida de una población sin distinción o discriminación alguna. (MEF 2022)

**Desarrollo de Programas Sociales:** Se refiere a, la ejecución competente y convincente de proyectos y programas sociales. Departamento de Investigación y Documentación Parlamentaria (DIDP, 2022)

**Efectividad:** Se refiere a, la capacidad de alcanzar el resultado deseado a través de la gestión eficaz y eficiente de los recursos disponibles. (Garrido & Romero, 2021, p. 146)

**Eficacia:** Se refiere a, la culminación de las metas institucionales fijadas, con la utilización de los activos o recursos correspondientes. (Rodríguez, Palomino & Aguilar, 2020, p. 710)

**Eficiencia:** Se refiere al, uso correcto de los activos y recursos, con los cuales cuenta una organización, para cumplir con las metas previstas en el tiempo asignado. (Rodríguez, Palomino & Aguilar 2020, p. 709)

**Ejecución Presupuestal:** Se refiere a, la fase del proceso presupuestario en la cual se obtienen los ingresos y se cumplen con los compromisos de gasto en conformidad con los créditos presupuestarios autorizados en los planes financieros. MEF (2022, p. 2)

**Fondo de Compensación Municipal:** Se refiere a, un fondo establecido en la constitución política del Perú, con el objetivo de promover la inversión en las diferentes municipalidades del país. (Ministerio de Economía y Finanzas, MEF 2022)

**Fuentes de Financiamiento de Ingresos:** Se refiere a, los fondos públicos de donde se adquieren los recursos financieros necesarios, así como también se consideran los gastos públicos. (Soto, 2020, p. 17)

**Gastos Corrientes:** Se refiere a, pagos no recuperables y comprende los gastos en planilla, es decir, personal activo y cesante, pagos de intereses de la deuda pública, compra de bienes y servicios. (Banco de Reserva del Perú, 2022)

**Gastos de Capital:** Se refiere a, gastos en bienes cuya vida útil es mayor a un año. Hace referencia a los gastos realizados en adquisición, instalación y acondicionamiento de bienes duraderos y transferidos a otras entidades. (Banco de Reserva del Perú, 2022)

**Gastos de Servicio de la Deuda:** Se refiere al, monto de obligaciones por concepto del capital o principal de un préstamo que se encuentra pendiente de pago. (Ministerio de Economía y Finanzas MEF, 2022)

**Gastos Presupuestarios:** Se refieren al, conjunto de erogaciones que, por concepto de gastos corrientes, gastos de capital y gastos de servicio de deuda, realizan las entidades con cargo a los créditos presupuestarios respectivos. (Ministerio de Economía y Finanzas MEF, 2022)

**Gestión de Almacén de Productos:** Se refiere al, conjunto de operaciones que se ejecutan para dirigir y llevar a cabo las labores de la red de espacios físicos que permiten fusionar los artículos o productos para reducir los costes de transporte. (Galy 2021, pp. 74-82)

**Gestión de Distribución de Productos:** Se refiere al, conjunto de operaciones que se ejecutan para dirigir y llevar a cabo las labores de la red de reparto de los productos. (Escribano, Alcaraz & Cuesta, 2022, pp. 212-215)

**Gestión de Personal de Apoyo:** Se refiere a, todas las actividades administrativas de la división de Recursos Humanos. (Fernández & Campiña, 2022, p. 147)

**Gestión de Programa Presupuestal:** Se refiere al, conjunto de operaciones que se ejecutan para dirigir y llevar a cabo las responsabilidades sobre, las acciones de las entidades públicas a favor de la población y así contribuir al logro de un resultado final, asociado a un objetivo de la política pública. (MEF 2022)

**Gestión Logística:** Se refiere al, conjunto de operaciones que se ejecutan para dirigir y llevar a cabo las responsabilidades sobre los flujos logísticos. (Santos, 2019, pp. 98-99)

**Impacto de los Programas Sociales en la Comunidad:** Se refiere al tributo, recaudado por la municipalidad, que tiene la finalidad de producir beneficios colectivos en el municipio por medio de la elaboración de obras públicas o estatales. (Bronfman, 2021, p. 67)

**Impuestos Municipales:** Se refiere a, los tributos, tasas (arbitrios, derechos y licencias) y contribuciones, que las municipalidades (llámese provinciales o de ámbito distrital) administran.

**Padrón de Hogares:** Se refiere a, **la data que** registra la información socioeconómica de los ciudadanos. (Diario El Comercio, 2022)

**Procesos Estratégicos:** Se refiere a, una serie de fases que siguen las instituciones u organizaciones, comenzando con la evaluación de la situación

presente, para posteriormente formular la visión, misión y objetivos de las mismas. (Fonseca, Monterrosa & López, 2020, p. 232)

**Procesos Misionales y Soporte:** Se refiere a, los ciclos de creación de trabajo, de productos y servicios de la línea de valor. (Ministerio del Ambiente, 2022)

**Recursos Directamente Recaudados:** Se refiere a, los ingresos generados por las entidades públicas y administrados directamente por estas, entre los cuales se pueden mencionar: las rentas de la propiedad, tasas, venta de bienes y prestación de servicios, entre otros. (MEF, 2020)

**Recursos Ordinarios:** Se refiere a, los ingresos provenientes de la recaudación tributaria y otros conceptos. (MEF. 2020)

**Reglas de Lineamiento en la Planificación Presupuestaria:** Se refiere a, la agrupación de normas que deben seguirse al momento de realizar la proyección de un presupuesto que será aplicado por una institución u organización. (Currístine, Doherty, Imbert, Shelk, Tang & Wendling, 2020, pp. 1-12)

**Valorización de Programas Sociales:** Se refiere al, avance positivo de los marcos de los programas sociales en América Latina y el Caribe a lo largo de los últimos años. (CEPAL, 2022,)



### **III. MARCO METODOLÓGICO**

#### **3.1. Hipótesis de la Investigación**

##### **3.1.1. Hipótesis General**

HG La ejecución presupuestal se relaciona significativamente con el cumplimiento de programas sociales en la Municipalidad de San Andrés Cutervo, Cajamarca. Periodo - 2022.

##### **3.1.2. Hipótesis Específicos**

HE 1 La planificación presupuestaria, se relaciona significativamente con el cumplimiento de programas sociales en la Municipalidad de San Andrés Cutervo, Cajamarca, Periodo - 2022.

HE 2 Las reglas de lineamiento en la planificación presupuestaria se relacionan significativamente con los procesos estratégicos de cumplimiento de programas sociales en la Municipalidad de San Andrés Cutervo, Cajamarca, Periodo - 2022.

HE 3 Las reglas de lineamiento en la planificación presupuestaria se relacionan significativamente con los procesos misionales de cumplimiento en la Municipalidad de San Andrés Cutervo, Cajamarca, Periodo - 2022.

HE 4 La fuente de financiamiento se relaciona significativamente con los procesos estratégicos del cumplimiento de programas sociales en la Municipalidad de San Andrés Cutervo, Cajamarca, Periodo - 2022.

HE 5 La fuente de financiamiento se relaciona significativamente con los procesos misionales EN CUMPLIMIENTO de programas sociales en la Municipalidad de San Andrés Cutervo, Cajamarca, Periodo - 2022.

HE 6 Los gastos presupuestados se relacionan significativamente con los procesos estratégicos del cumplimiento de programas sociales en la Municipalidad de San Andrés Cutervo, Cajamarca, Periodo-2022.

## 3.2. Variables de Estudio

### 3.2.1. Definición conceptual

**Ejecución Presupuestal**, como lo señala el Ministerio de Economía y Finanzas del Perú (2022), la ejecución presupuestal se refiere a la fase del proceso presupuestario en la que se obtienen los ingresos y se cumple con los compromisos de gasto en conformidad con los créditos presupuestarios autorizados en los planes financieros.

**Programas Sociales**, como lo indica el Ministerio de Economía y Finanzas del Perú (2022), los programas sociales se refieren a la partida del presupuesto nacional otorgada por el Estado, destinada a mejorar la calidad de vida de una población sin distinción o discriminación alguna.

### 3.2.2. Definición operacional

**Tabla 1**  
*Operacionalización de Variables*

Variable	Definición Conceptual	Dimensiones	Indicadores
V1 Ejecución Presupuestal	Fase del proceso presupuestario en la que se obtienen los ingresos y se cumple con los compromisos de gasto en conformidad con los créditos presupuestarios autorizados en los planes financieros.	Reglas de lineamiento en la Planificación presupuestaria	Eficacia Eficiencia Efectividad
	<b>(Ministerio de Economía y Finanzas del Perú, MEF 2022)</b>	Fuentes de financiamiento  Gastos presupuestarios	Fondo de compensación municipal Impuestos municipales Recursos ordinarios Recursos directamente recaudados Gastos corrientes Gastos de capital Gastos de servicio de la deuda
V2 Cumplimiento de Programas Sociales	Se refiere a la partida del presupuesto nacional otorgada por el Estado, destinada a mejorar la calidad de vida de una población sin distinción o discriminación alguna.	Procesos estratégicos  Procesos misionales y soporte	Gestión de programa presupuestal Gestión logística Gestión de almacén de productos Gestión de distribución de productos Padrón de hogares Desarrollo de programas sociales Valorización de los programas sociales Impacto de los programas sociales en la comunidad Asesoramiento Jurídico Gestión de personal de apoyo
	<b>(Ministerio de Economía y Finanzas del Perú, MEF 2022)</b>		

Fuente: Elaboración propia.

### 3.3. Tipo y nivel de investigación

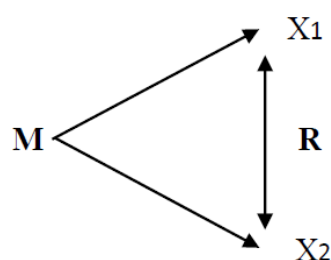
#### 3.3.1. Tipo de investigación

La investigación, será de tipo aplicada, porque como señala Ñaupas, Valdivia, Palacios & Romero. (2018), la investigación aplicada, es un tipo de investigación que se orienta a solucionar problemáticas sociales, presentadas en una comunidad, país o región. Este tipo de trabajo investigativo, es el que deberían realizar los estudiantes de grado y postgrado, que consiste en proponer respuestas y soluciones concretas, genuinas, alcanzables e importantes para los problemas percibidos. (p. 136) En concreto, esta investigación será entonces de tipo aplicada.

#### 3.3.2. Nivel de la investigación

La presente actividad investigativa, será de nivel descriptivo y correlacional. Descriptivo, porque como señalan los autores Pimienta & De La Orden (2017), el propósito primordial es, recolectar información y datos, por ejemplo, de: individuos, libros, revistas e instituciones, entre otros, para dar respuesta a preguntas o demostrar hipótesis, y es correlacional, porque, como siguen señalando, tiene como objetivo, intentar constatar la relación o grado de asociación existente, entre dos o más variables, en determinado contexto.

*Figura 4*  
Nivel Correlacional



Fuente: Elaboración propia

Donde:

M= Muestra.

X1= Variable independiente.

X2= Variable dependiente.

R= Relación entre variables.

### **3.4. Diseño de Investigación**

En este aspecto, la presente investigación, corresponderá con el diseño no experimental. Este diseño, según Rivas (2017), es empírico y sistemático. Las variables no se manipulan, porque ya han ocurrido. Las suposiciones, sobre las conexiones entre las variables, se hacen sin mediación directa. Estas conexiones, se ven tal y como se producen en su entorno habitual. (p.181)

### **3.5. Población y muestra de estudio**

#### **3.5.1. Población**

La población, es considerada como la agrupación de personas o situaciones que, coinciden con determinadas características o especificaciones.

En tal sentido, Hernández & Mendoza (2018), mencionan que, la población o universo, puede definirse como, la totalidad de casos o elementos que coinciden con ciertas especificaciones o aspectos.

En el caso del presente estudio investigativo, la población o universo objeto de estudio, estará conformada por la totalidad del personal administrativo del área de presupuesto, que conforman de 30 colaboradores de la Municipalidad de San Andrés Cutervo, Cajamarca. Periodo-2022.

#### **3.5.2. Muestra**

En el caso de la presente actividad investigativa, la muestra corresponderá a la totalidad de la población objeto de estudio que consta de 30 colaboradores, por lo cual, se trata de una muestra censal. Esta, corresponde a un subgrupo de la población.

Al respecto, los autores Hernández & Mendoza (2018), señalan que, la misma es, la parte escogida de un universo sujeto a estudio, y que presenta características del conjunto, por lo cual, contribuye con la generalización de los hallazgos. La muestra, es considerada entonces, como un subgrupo de la población del que se recoge información.

### **3.6. Técnicas e instrumentos de recolección de datos**

### 3.6.1. Técnicas de recolección de datos

Para obtener los datos, se aplicará, en la presente investigación, la técnica de la encuesta, la cual, señalan Cabezas, Andrade & Torres (2018), consiste en un procedimiento, dirigido a obtener datos significativos de varias personas, de una problemática o necesidad en particular, cuyas opiniones interesan al investigador. Generalmente, es a través de preguntas estructuradas en base a un proceso metódico como lo es la operacionalización de variables que se elabora la encuesta para indagar o averiguar las opiniones de los encuestados.

### 3.6.2. Instrumentos de recolección de datos

En este aspecto, en el estudio investigativo, se aplicará como herramienta, el cuestionario en escala Likert. Según, Ñaupas et al. (2018), “el cuestionario, corresponde a una serie de preguntas, relacionadas con una o más variables que serán medidas”. (pp. 291-293)

Asimismo, es de escala Likert, pues como continúa señalando los mismos autores, se trata de un conjunto de ítems, presentado en forma de afirmaciones o juicios, ante los que se pide la respuesta de los encuestados, es decir, se presenta cada afirmación y se solicita a la persona que, indique su reacción, eligiendo uno de los diferentes puntos o categorías de la escala correspondientes del 1 al 5.

**Tabla 2**  
*Escala de Likert de frecuencias*

Alternativas	Puntuación
Nunca	1
Casi nunca	2
A veces	3
Casi siempre	4
Siempre	5

Fuente: Elaboración propia.

### 3.6.3. Validación mediante Juicio de Expertos

La validez del instrumento que se aplicará, en este caso, lo brinda el juicio de experto que seguidamente lo examina y lo califica.

**Tabla 3**  
*Validación de instrumento Juicio de Expertos*

<b>Experto</b>	<b>Validador</b>	<b>Calificación</b>
Mg. Juan Carlos, Ramírez Vicente	Metodólogo	Aprobado
Mg. Carlos Alberto, Sarango seminario	Temático	Aprobado
Mg. José Antonio, Caicedo Mendoza	Temático	Aprobado

Fuente: Elaboración propia.

### **3.6.4. Confiabilidad y fiabilidad del instrumento**

Para la confiabilidad y fiabilidad del instrumento, se realizó mediante el programa computarizado estadístico SPSS con el método Alpha de Cronbach, el cual debe encontrarse dentro de los parámetros de ,7 a ,9 para ser considerado aceptable para su aplicación. según los autores Hernández & Mendoza (2018), debe encontrarse dentro de los parámetros de ,7 a ,9 para ser considerado aceptable para su aplicación.

**Tabla 4**  
*Rangos del nivel de Validez*

<b>Rango (<math>\alpha</math>)</b>	<b>Nivel de validez</b>
0.9 a 1	Alta confiabilidad
0.76 a 0.89	Fuerte confiabilidad
0.5 a 0.75	Moderada confiabilidad
0.01 a 0.49	Baja confiabilidad
-1 a 0	No es confiable

Fuente: Hernandez & Mendoza, 2018.

### **3.7. Métodos de análisis de datos**

El método de inferencia estadística, será el utilizado en la presente investigación, el cual según Ñaupás et al. (2018), consiste en, extraer conclusiones de una población en estudio y obtener resultados por medio de información que proporcionará una muestra representativa de la misma, mediante el uso de tabulaciones, gráficas y operaciones estadísticas,

aspectos, serán aplicados en el presente estudio, luego de recopilar los datos.

La estadística inferencial tiene el propósito de generalizar los resultados obtenidos, con el fin de probar hipótesis y estimar rangos, es decir inferir conclusiones y tendencias. (Hernández, 2014), para lo cual emplearemos el coeficiente de correlación de Spearman

El coeficiente de correlación de Spearman varía entre -1.0 a +1.0 y se interpreta así:

**Tabla 5**  
*Grado de relación según coeficiente de correlación*

RANGO			RELACION
-0.91	a	-1.00	Correlación negativa perfecta
-0.76	a	-0.90	Correlación negativa muy fuerte
-0.51	a	-0.75	Correlación negativa considerable
-0.11	a	-0.50	Correlación negativa media
-0.01	a	-0.10	Correlación negativa débil
		0	No existe correlación
+0.01	a	+0.10	Correlación positiva débil
+0.11	a	+0.50	Correlación positiva media
+0.51	a	+0.75	Correlación positiva considerable
+0.76	a	+0.90	Correlación positiva muy fuerte
+0.91	a	+1.00	Correlación positiva perfecta

Fuente: Elaboración propia basado en Hernández, 2014.

### 3.8. Aspectos éticos

Bajo la premisa de la conducta ética, en el presente estudio investigativo, se indicarán las referencias de los autores consultados y citados, de esta manera, se respetarán los derechos de propiedad intelectual y autoría. A la misma vez, se garantiza la autenticidad del mismo, evitando el plagio. Toda la información recabada, se obtendrán tal y como es, sin ser manipulada por el investigador, a la vez que, el mismo, respetará, tanto el anonimato de los informantes, como los resultados que se obtengan del análisis de la información recabada.

## IV. RESULTADOS

### 4.1. Resultados de la Prueba de Normalidad

#### Prueba de Normalidad

Hipótesis estadística:

H<sub>1</sub>: Valor p < 0.05 Los datos no siguen una distribución normal.

H<sub>0</sub>: Valor p > 0.05 Los datos siguen una distribución normal.

**Tabla 6**

*Pruebas de Normalidad*

		Kolmogorov-Smirnov <sup>b</sup>			Shapiro-Wilk		
Cumplimiento de programas sociales		Estadístico	gl	Sig.	Estadístico	gl	Sig.
Ejecución	A veces	,408	13	,000	,675	13	,000
Presupuestal	Casi nunca	,360	7	,007	,664	7	,001

a. EJECUCIÓN PRESUPUESTAL es constante cuando CUMPLIMIENTO DE PROGRAMAS SOCIALES = Casi siempre. Se ha omitido.

b. Corrección de significación de Lilliefors

c. EJECUCIÓN PRESUPUESTAL es constante cuando CUMPLIMIENTO DE PROGRAMAS SOCIALES = Nunca. Se ha omitido.

*Fuente: Elaboración propia / SPSS V25.*

### INTERPRETACIÓN

En la tabla, según la prueba Shapiro-Wilk, indica que las variables Ejecución presupuestal y el cumplimiento de programas sociales un  $p=0.000 < 0.05$ , según la hipótesis estadística, se acepta la hipótesis alterna, aceptando que los datos de las variables y sus dimensiones; no presentan distribución normal. Por lo tanto, se aplicará el estadístico correlación de Spearman para analizar muestras no paramétricas.



## 4.2. Resultados de la Estadística descriptiva

### Variable 1

**Tabla 7**

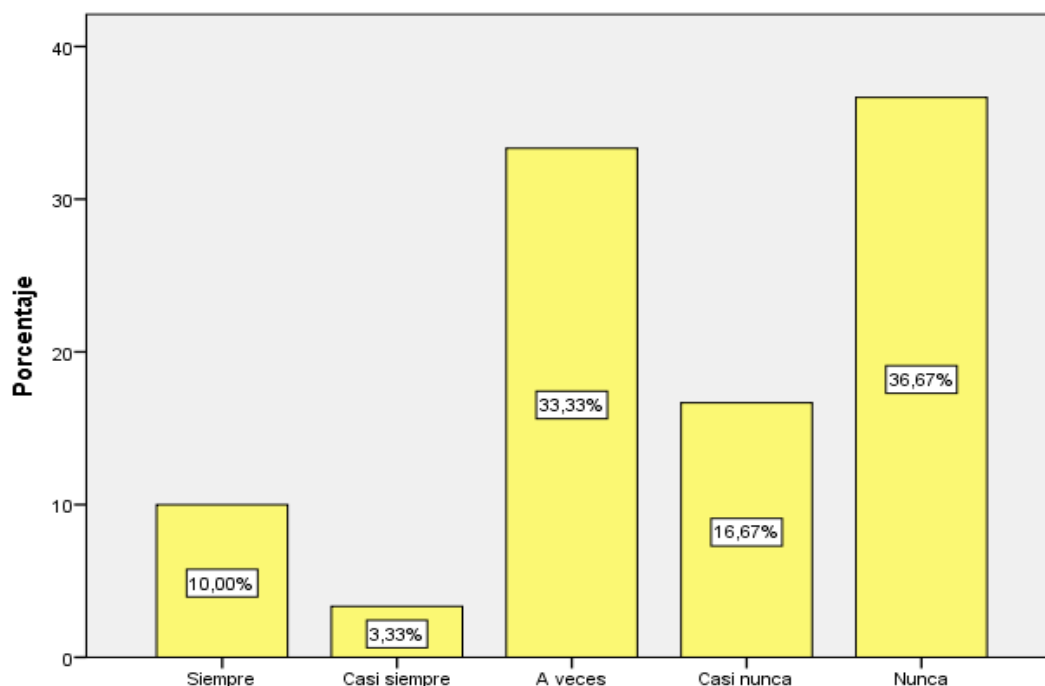
*Ejecución Presupuestal*

		Frecuencia	Porcentaje	Porcentaje válido	Porcentaje acumulado
Válido	Siempre	3	10,0	10,0	10,0
	Casi siempre	1	3,3	3,3	13,3
	A veces	10	33,3	33,3	46,7
	Casi nunca	5	16,7	16,7	63,3
	Nunca	11	36,7	36,7	100,0
	Total	30	100,0	100,0	

Fuente: *Elaboración propia / SPSS V25.*

**Figura 5**

*Ejecución presupuestal*



Fuente: *Elaboración propia / SPSS V25.*

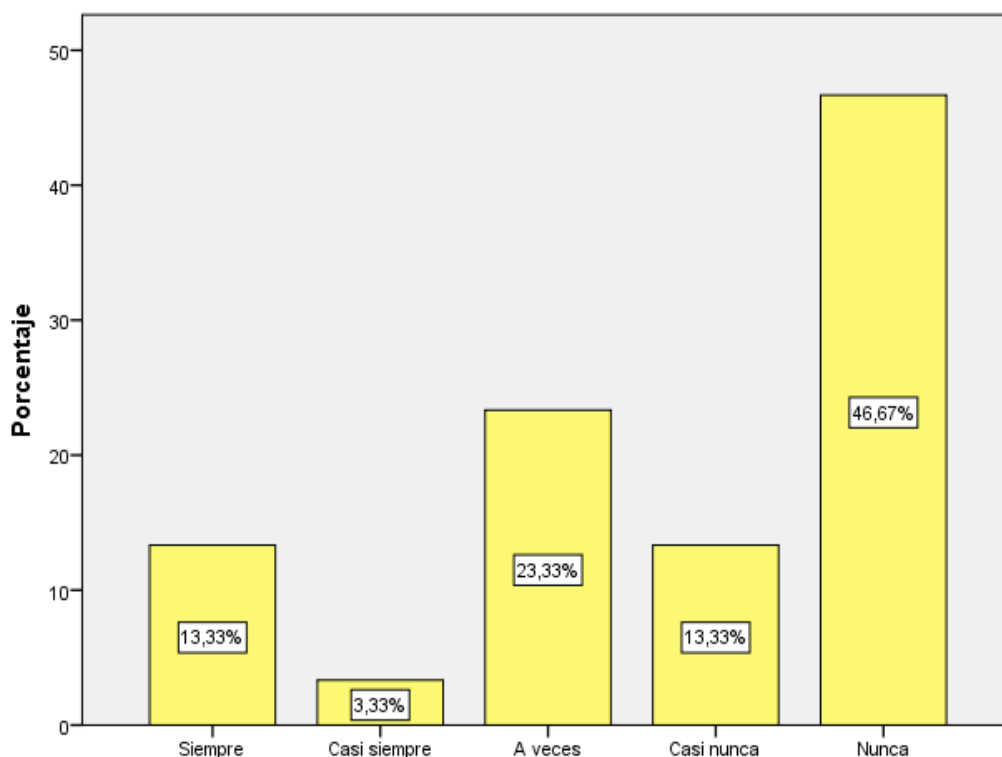
**Interpretación:** Al visualizar el gráfico se puede apreciar que a la población se le evaluó sobre la variable Ejecución presupuestal y los resultados fueron: Siempre 10.00%, Casi siempre 3.33%, A veces 33.33%, Casi nunca 16.67% y Nunca 36.67%.

**Tabla 8**  
Reglas de lineamiento en la Planificación presupuestaria

		Frecuencia	Porcentaje	Porcentaje válido	Porcentaje acumulado
Válido	Siempre	4	13,3	13,3	13,3
	Casi siempre	1	3,3	3,3	16,7
	A veces	7	23,3	23,3	40,0
	Casi nunca	4	13,3	13,3	53,3
	Nunca	14	46,7	46,7	100,0
	Total	30	100,0	100,0	

*Fuente: Elaboración propia / SPSS V25.*

**Figura 6**  
Reglas de lineamiento en la Planificación presupuestaria



*Fuente: Elaboración propia / SPSS V25.*

**Interpretación:** Se aprecia en el grafico que la población se le evaluó sobre la dimensión Reglas de lineamiento en la Planificación presupuestaria y los resultados fueron: Siempre 13.33%, Casi siempre 3.33%, A veces 23.33%, Casi nunca 13.33% y Nunca 46.67%.

## EFICACIA

**Tabla 9**

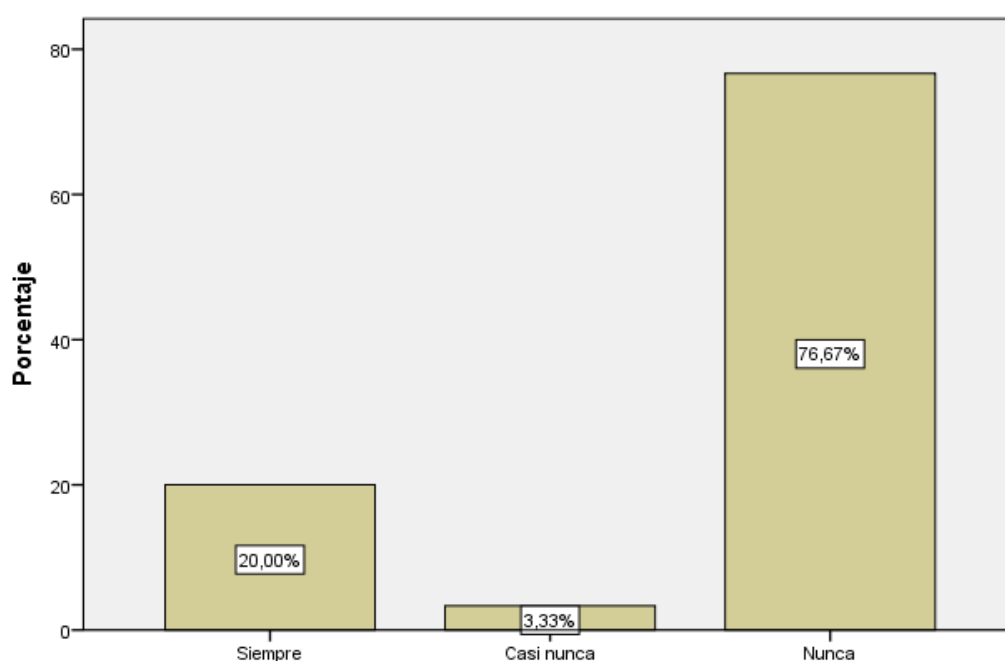
*¿La Institución cumple con las reglas de lineamiento en planificación presupuestaria para lograr una eficacia y ejecución presupuestal?*

		Frecuencia	Porcentaje	Porcentaje válido	Porcentaje acumulado
Válido	Siempre	6	20,0	20,0	20,0
	Casi nunca	1	3,3	3,3	23,3
	Nunca	23	76,7	76,7	100,0
	Total	30	100,0	100,0	

*Fuente: Elaboración propia / SPSS V25.*

**Figura 7**

*¿La Institución cumple con las reglas de lineamiento en planificación presupuestaria para lograr una eficacia y ejecución presupuestal?*



*Fuente: Elaboración propia / SPSS V25.*

**Interpretación:** Se aprecia en el gráfico que la población se le evaluó ¿La Institución cumple con las reglas de lineamiento en planificación presupuestaria para lograr una eficacia y ejecución presupuestal? y los resultados fueron: Siempre 20.00%, Casi siempre 0.00%, A veces 0.00%, Casi nunca 3.33% y Nunca 76.67%.

**Tabla 10**

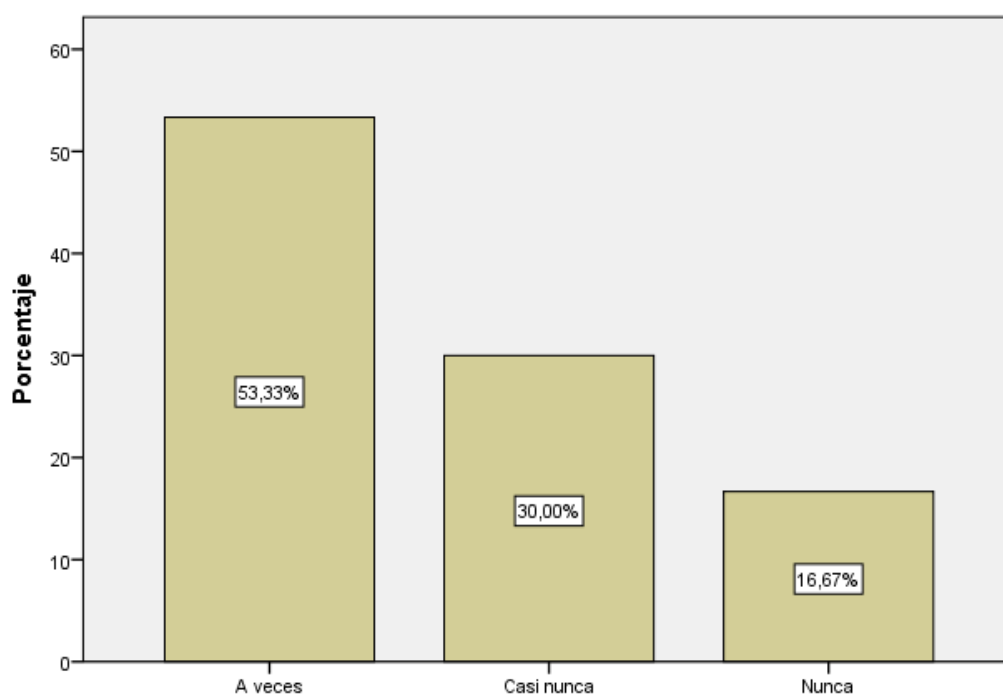
*¿La institución con las reglas de lineamiento en la planificación presupuestaria logra la eficacia en la Ejecución Presupuestal?*

		Frecuencia	Porcentaje	Porcentaje válido	Porcentaje acumulado
Válido	A veces	16	53,3	53,3	53,3
	Casi nunca	9	30,0	30,0	83,3
	Nunca	5	16,7	16,7	100,0
	Total	30	100,0	100,0	

*Fuente: elaboración propia / SPSS V25*

**Figura 8**

*¿La institución con las reglas de lineamiento en la planificación presupuestaria logra la eficacia en la Ejecución Presupuestal?*



*Fuente: Elaboración propia / SPSS V25.*

**Interpretación:** Se aprecia en el gráfico que la población se le evaluó ¿La institución con las reglas de lineamiento en la planificación presupuestaria logra la eficacia en la Ejecución Presupuestal? y los resultados fueron: Siempre 00.00%, Casi siempre 0.00%, A veces 53.3%, Casi nunca 30.00% y Nunca 16.67%.

## EFICACIA

**Tabla 11**

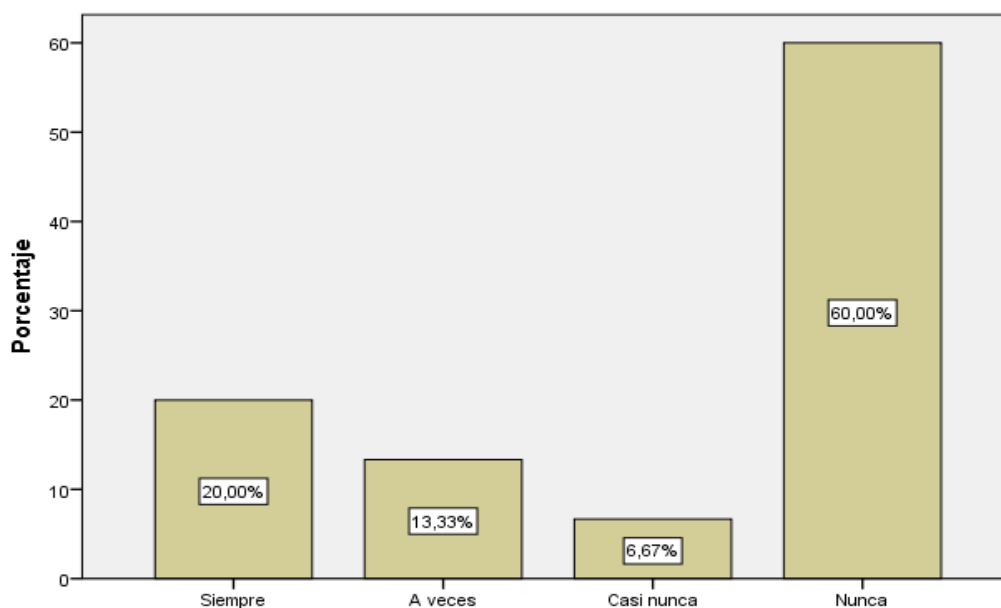
*¿La Institución cumple con los lineamientos de planificación presupuestaria para lograr una eficiencia ejecución presupuestal?*

		Frecuencia	Porcentaje	Porcentaje válido	Porcentaje acumulado
Válido	Siempre	6	20,0	20,0	20,0
	A veces	4	13,3	13,3	33,3
	Casi nunca	2	6,7	6,7	40,0
	Nunca	18	60,0	60,0	100,0
	Total	30	100,0	100,0	

Fuente: elaboración propia / SPSS V25

*Figura 9*

*¿La Institución cumple con los lineamientos de planificación presupuestaria para lograr una eficiencia ejecución presupuestal?*



Fuente: elaboración propia / SPSS V25

**Interpretación:** Se aprecia en el grafico que la población se le evaluó ¿La Institución cumple con los lineamientos de planificación presupuestaria para lograr una eficiencia ejecución presupuestal? y los resultados fueron: Siempre 20.00%, Casi siempre 0.00%, A veces 13.33%, Casi nunca 6.67% y Nunca 60.00%.

**Tabla 12**

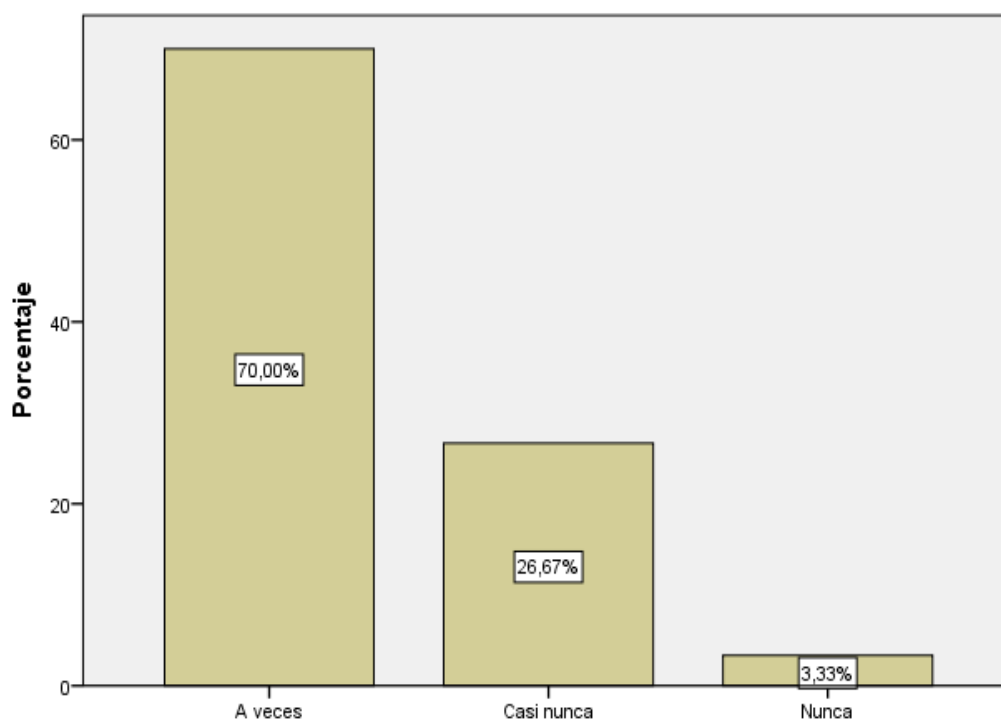
¿La institución cumple con los lineamientos de planificación presupuestaria de manera eficiente?

		Frecuencia	Porcentaje	Porcentaje válido	Porcentaje acumulado
Válido	A veces	21	70,0	70,0	70,0
	Casi nunca	8	26,7	26,7	96,7
	Nunca	1	3,3	3,3	100,0
	Total	30	100,0	100,0	

Fuente: elaboración propia / SPSS V25

**Figura 10**

¿La institución cumple con los lineamientos de planificación presupuestaria de manera eficiente?



Fuente: elaboración propia / SPSS V25

**Interpretación:** Se aprecia en el grafico que la población se le evaluó ¿La institución cumple con los lineamientos de planificación presupuestaria de manera eficiente? y los resultados fueron: Siempre 00.00%, Casi siempre 0.00%, A veces 70.00%, Casi nunca 26.67% y Nunca 3.33%.

## EFFECTIVIDAD

**Tabla 13**

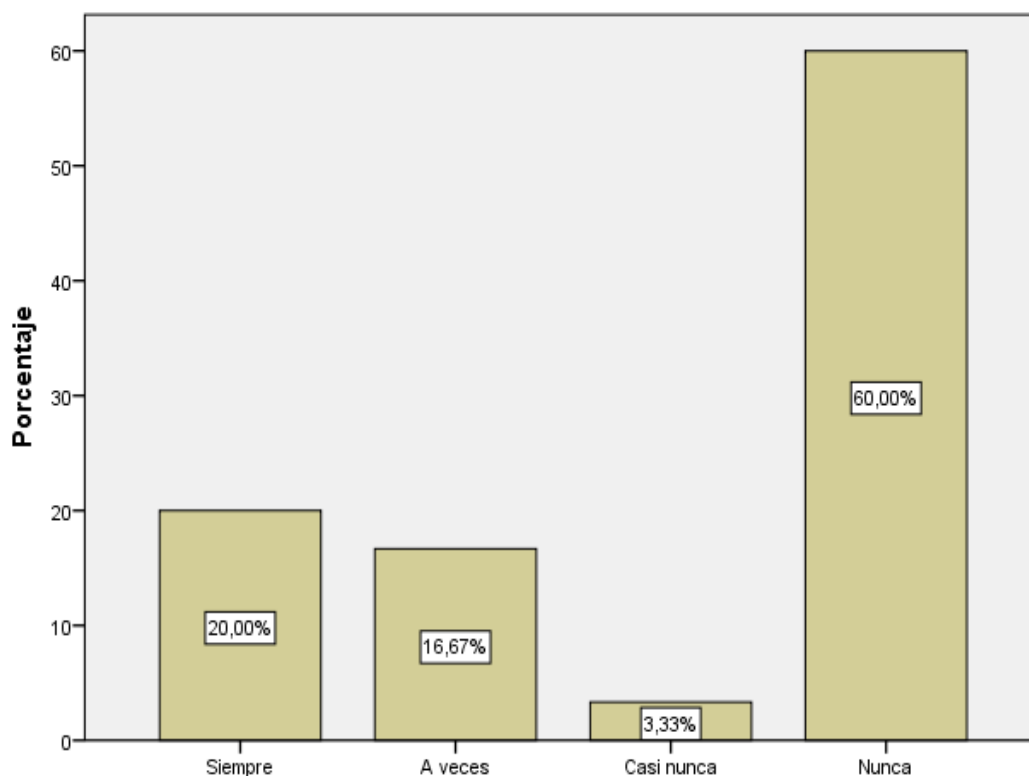
¿La efectividad forma parte del resultado final en la ejecución presupuestaria?

		Frecuencia	Porcentaje	Porcentaje válido	Porcentaje acumulado
Válido	Siempre	6	20,0	20,0	20,0
	A veces	5	16,7	16,7	36,7
	Casi nunca	1	3,3	3,3	40,0
	Nunca	18	60,0	60,0	100,0
	Total	30	100,0	100,0	

Fuente: elaboración propia / SPSS V25

**Figura 11**

¿La efectividad forma parte del resultado final en la ejecución presupuestaria?

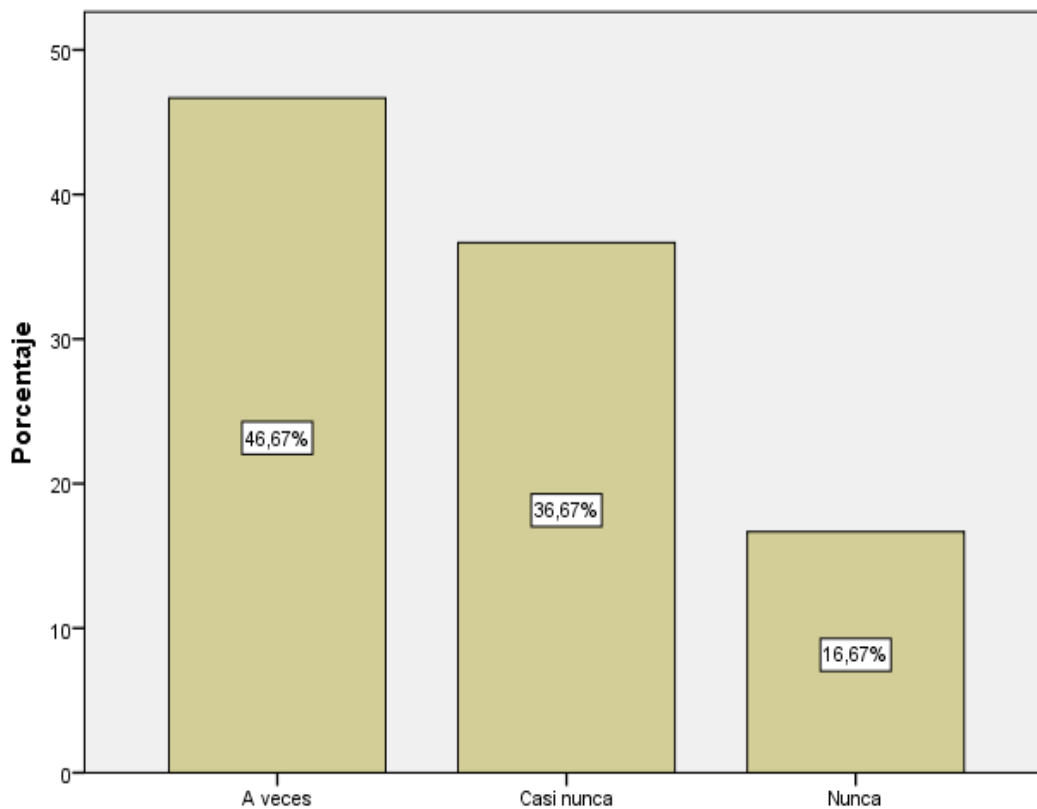


Fuente: elaboración propia / SPSS V25

**Interpretación:** Se aprecia en el gráfico que a la población se le evaluó ¿La efectividad forma parte del resultado final en la ejecución presupuestaria? y los resultados fueron: Siempre 20.00%, Casi siempre 0.00%, A veces 16.67%, Casi nunca 3.33% y Nunca 60.00%.

**Tabla 14***¿La Efectividad en la Ejecución Presupuestal debe ser el resultado final?*

		Frecuencia	Porcentaje	Porcentaje válido	Porcentaje acumulado
Válido	A veces	14	46,7	46,7	46,7
	Casi nunca	11	36,7	36,7	83,3
	Nunca	5	16,7	16,7	100,0
	Total	30	100,0	100,0	

*Fuente: elaboración propia / SPSS V25***Figura 12***¿La Efectividad en la Ejecución Presupuestal debe ser el resultado final?**Fuente: elaboración propia / SPSS V25*

**Interpretación:** Se aprecia en el gráfico que a la población se le evaluó ¿La Efectividad en la Ejecución Presupuestal debe ser el resultado final? y los resultados fueron: Siempre 0%, Casi siempre 0%, A veces 46.67%, Casi nunca 36.67% y Nunca 16.67%.



## FONDO DE COMPENSACION MUNICIPAL

**Tabla 15**

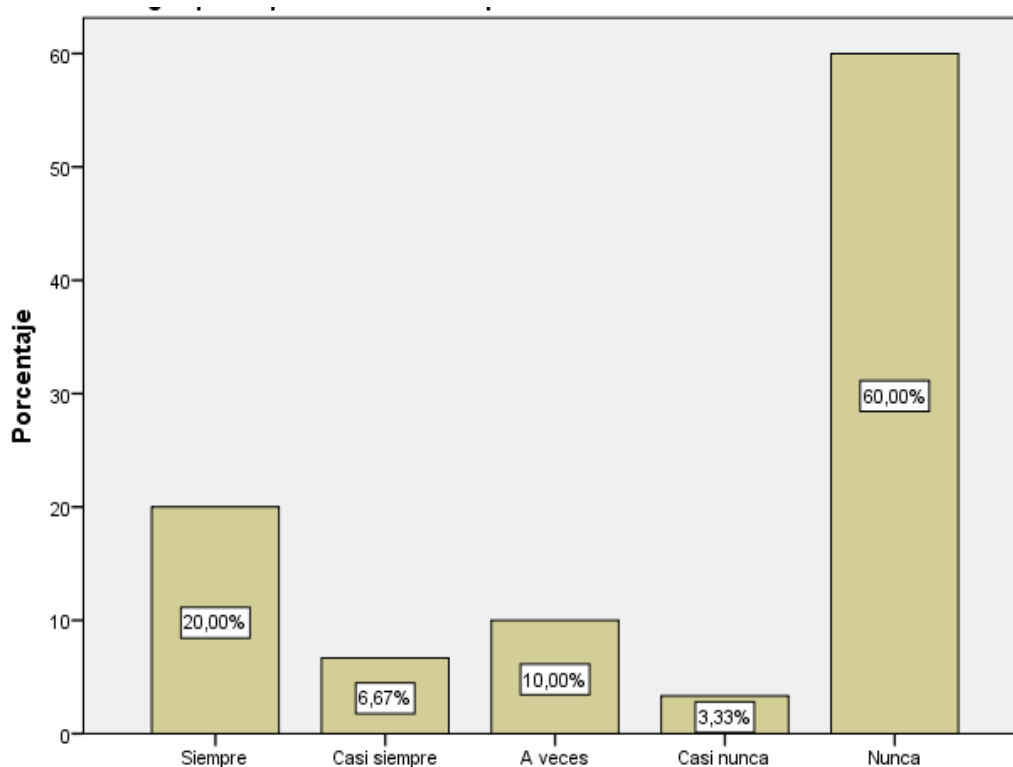
*¿El presupuesto se utiliza para actividades de inversión?*

		Frecuencia	Porcentaje	Porcentaje válido	Porcentaje acumulado
Válido	Siempre	6	20,0	20,0	20,0
	Casi siempre	2	6,7	6,7	26,7
	A veces	3	10,0	10,0	36,7
	Casi nunca	1	3,3	3,3	40,0
	Nunca	18	60,0	60,0	100,0
	Total	30	100,0	100,0	

*Fuente: elaboración propia / SPSS V25*

**Figura 13**

*¿El presupuesto se utiliza para actividades de inversión?*



*Fuente: elaboración propia / SPSS V25*

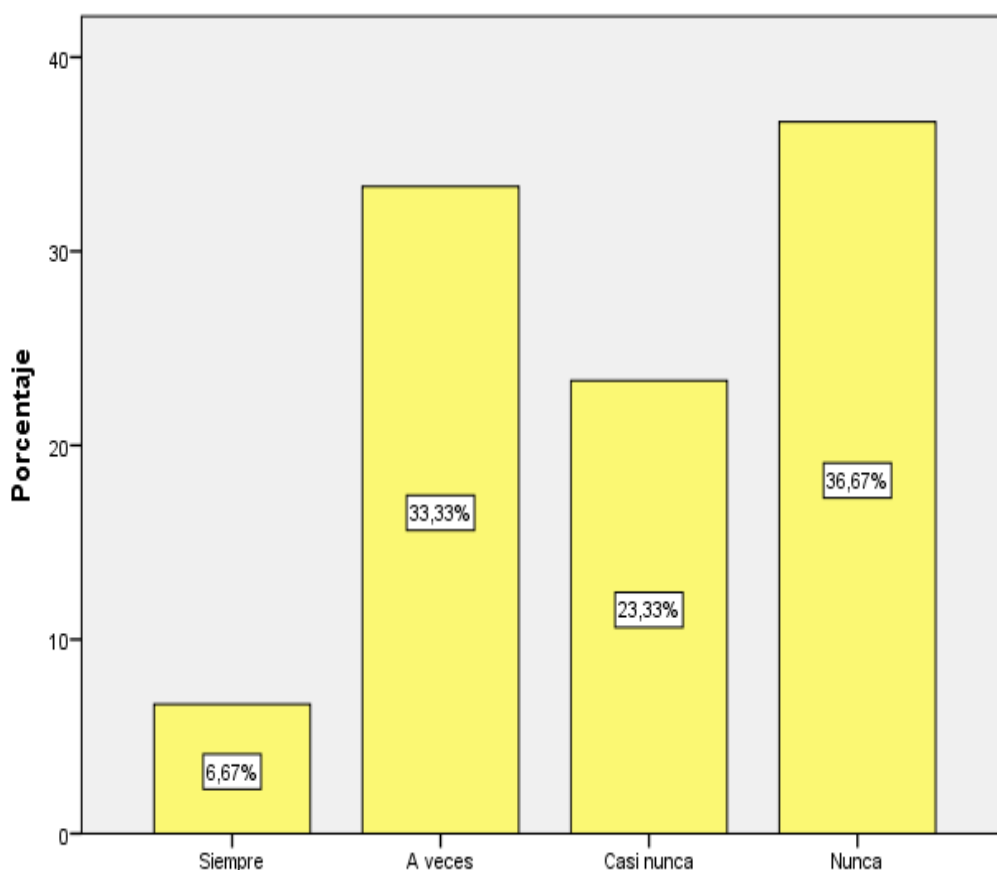
**Interpretación:** Se aprecia en el gráfico que a la población se le evaluó *¿El presupuesto se utiliza para actividades de inversión?* y los resultados fueron: Siempre 20.00%, Casi siempre 6.67%, A veces 10.00%, Casi nunca 3.33% y Nunca 60.00%.

**Tabla 16**  
Fuentes de financiamiento

		Frecuencia	Porcentaje	Porcentaje válido	Porcentaje acumulado
Válido	Siempre	2	6,7	6,7	6,7
	A veces	10	33,3	33,3	40,0
	Casi nunca	7	23,3	23,3	63,3
	Nunca	11	36,7	36,7	100,0
	Total	30	100,0	100,0	

Fuente: elaboración propia / SPSS V25

**Figura 14**  
Fuentes de financiamiento



Fuente: elaboración propia / SPSS V25

**Interpretación:** Se aprecia en el grafico que a la población se le evaluó la dimensión Fuentes de financiamiento y los resultados fueron: Siempre 6.67%, Casi siempre 0.00%, A veces 33.33%, Casi nunca 23.33% y Nunca 36.67%.

**Tabla 17**

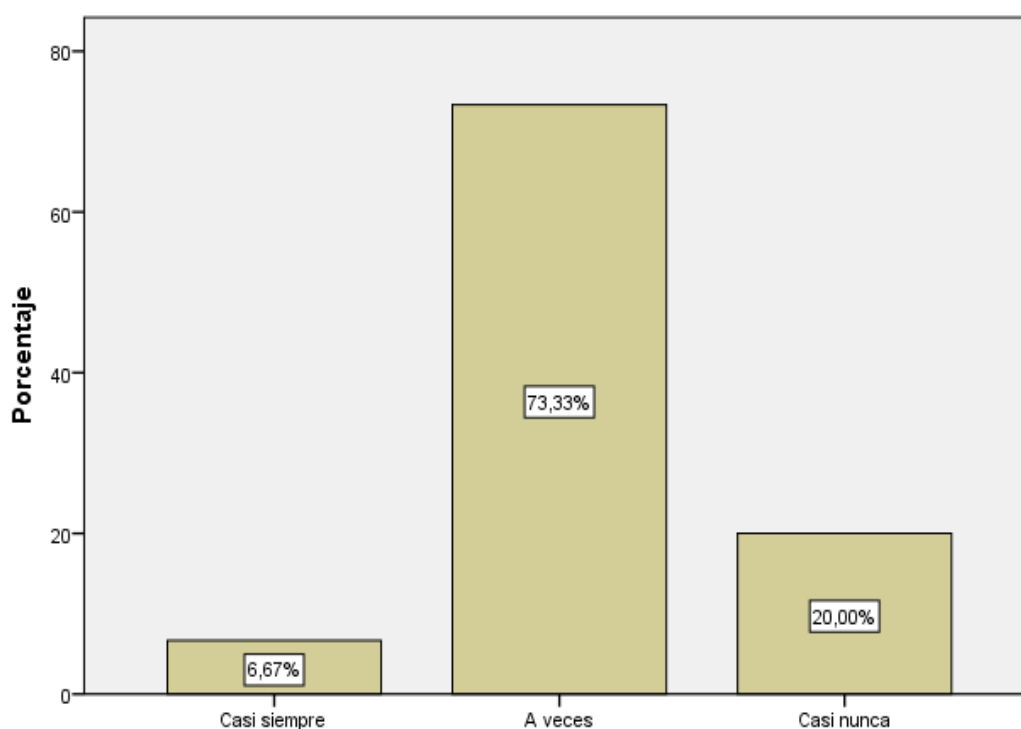
¿La fuente de financiamiento es suficiente para el Fondo de compensación municipal?

		Frecuencia	Porcentaje	Porcentaje válido	Porcentaje acumulado
Válido	Casi siempre	2	6,7	6,7	6,7
	A veces	22	73,3	73,3	80,0
	Casi nunca	6	20,0	20,0	100,0
	Total	30	100,0	100,0	

Fuente: elaboración propia / SPSS V25

**Figura 15**

¿La fuente de financiamiento es suficiente para el Fondo de compensación municipal?



Fuente: elaboración propia / SPSS V25

**Interpretación:** Se aprecia en el grafico que a la población se le evaluó ¿La fuente de financiamiento es suficiente para el Fondo de compensación municipal? y los resultados fueron: Siempre 00.00%, Casi siempre 6.67%, A veces 73.33%, Casi nunca 20.00% y Nunca 00.00%.

## **IMPUESTOS MUNICIPALES**

**Tabla 18**

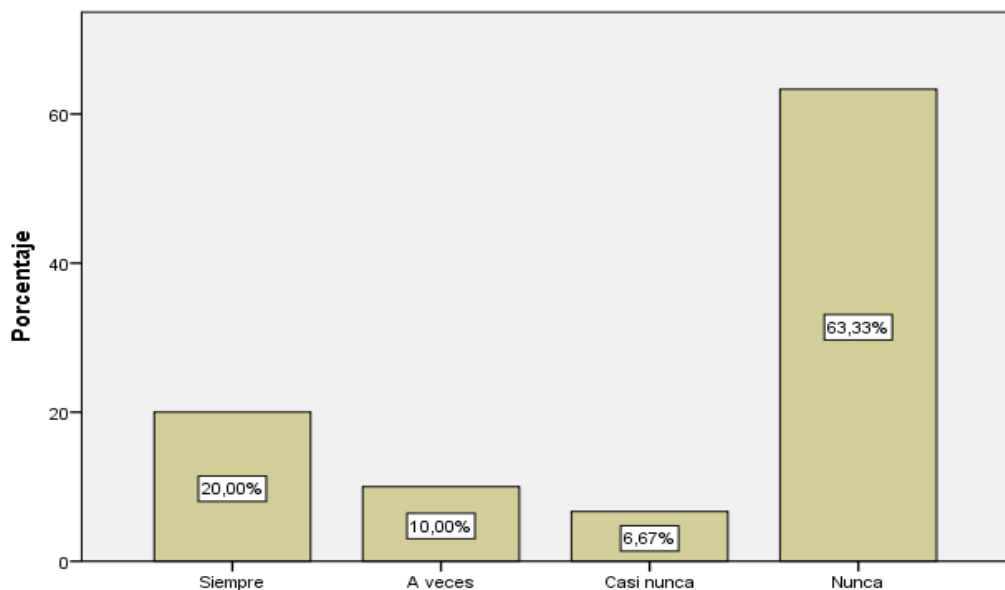
¿Las tasas municipales son fuentes de financiamiento para las diversas actividades del municipio?

		Frecuencia	Porcentaje	Porcentaje válido	Porcentaje acumulado
Válido	Siempre	6	20,0	20,0	20,0
	A veces	3	10,0	10,0	30,0
	Casi nunca	2	6,7	6,7	36,7
	Nunca	19	63,3	63,3	100,0
	Total	30	100,0	100,0	

Fuente: elaboración propia / SPSS V25

**Figura 16**

¿Las tasas municipales son fuentes de financiamiento para las diversas actividades del municipio?



Fuente: elaboración propia / SPSS V25

**Interpretación:** Se aprecia en el grafico que a la población se le evaluó ¿Las tasas municipales son fuentes de financiamiento para las diversas actividades del municipio? y los resultados fueron: Siempre 20.00%, Casi siempre 0.00%, A veces 10.00%, Casi nunca 6.67% y Nunca 63.33%.

**Tabla 19**

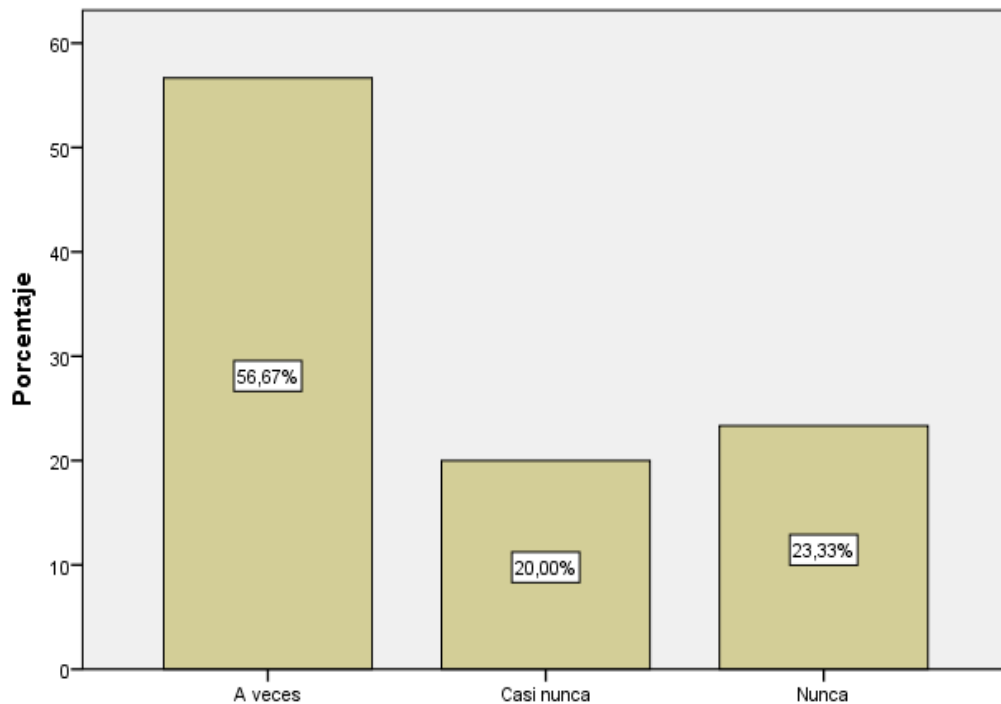
*¿Es suficientes la recaudación de los tributos municipales para lograr un resultado positivo en la gestión municipal?*

		Frecuencia	Porcentaje	Porcentaje válido	Porcentaje acumulado
Válido	A veces	17	56,7	56,7	56,7
	Casi nunca	6	20,0	20,0	76,7
	Nunca	7	23,3	23,3	100,0
	Total	30	100,0	100,0	

*Fuente: elaboración propia / SPSS V25*

**Figura 17**

*¿Es suficientes la recaudación de los tributos municipales para lograr un resultado positivo en la gestión municipal?*



*Fuente: elaboración propia / SPSS V25*

**Interpretación:** Se aprecia en el grafico que a la población se le evaluó ¿Es suficientes la recaudación de los tributos municipales para lograr un resultado positivo en la gestión municipal? y los resultados fueron: Siempre 00.00%, Casi siempre 0.00%, A veces 56.67%, Casi nunca 20.00% y Nunca 23.33%.

## RECURSOS ORDINARIOS

Tabla 20

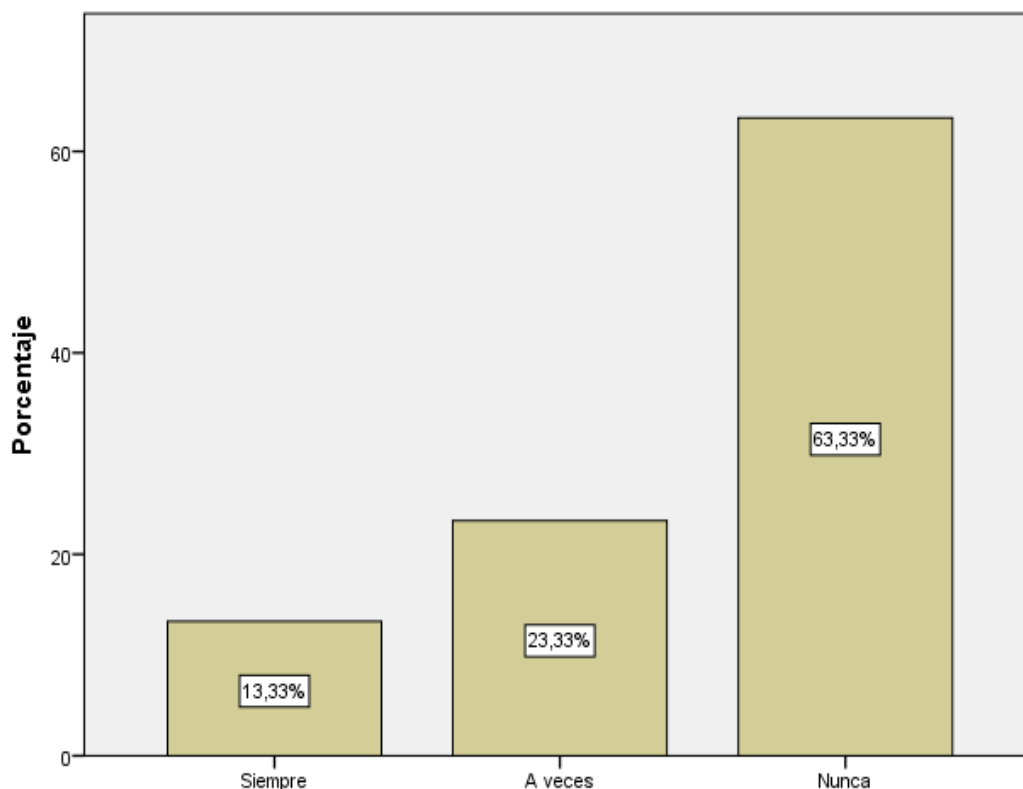
¿Se aplica de manera eficiente los compromisos de los programas sociales?

		Frecuencia	Porcentaje	Porcentaje válido	Porcentaje acumulado
Válido	Siempre	4	13,3	13,3	13,3
	A veces	7	23,3	23,3	36,7
	Nunca	19	63,3	63,3	100,0
	Total	30	100,0	100,0	

Fuente: elaboración propia / SPSS V25

Figura 18

¿Se aplica de manera eficiente los compromisos de los programas sociales?



Fuente: elaboración propia / SPSS V25

**Interpretación:** Se aprecia en el gráfico que a la población se le evaluó ¿Se aplica de manera eficiente los compromisos de los programas sociales? y los resultados fueron: Siempre 13.33%, Casi siempre 0.00%, A veces 23.33%, Casi nunca 00.00% y Nunca 63.33%.

**Tabla 21**

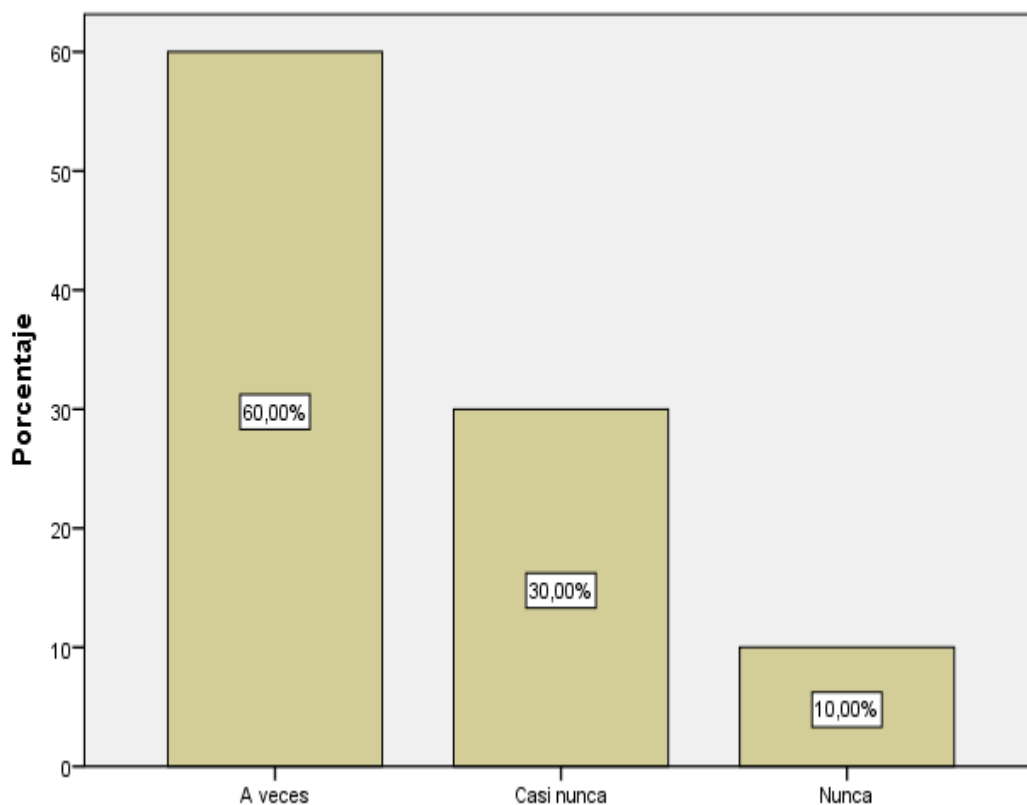
¿Los Recursos ordinarios se considera una fuente financiamiento de la municipal?

		Frecuencia	Porcentaje	Porcentaje válido	Porcentaje acumulado
Válido	A veces	18	60,0	60,0	60,0
	Casi nunca	9	30,0	30,0	90,0
	Nunca	3	10,0	10,0	100,0
	Total	30	100,0	100,0	

Fuente: elaboración propia / SPSS V25

**Figura 19**

¿Los Recursos ordinarios se considera una fuente financiamiento de la municipal?



Fuente: elaboración propia / SPSS V25

**Interpretación:** Se aprecia en el grafico que a la población se le evaluó ¿Los Recursos ordinarios se considera una fuente financiamiento de la municipal? y los resultados fueron: Siempre 0.00%, Casi siempre 0.00%, A veces 60.00%, Casi nunca 30.00% y Nunca 10.00%.

## RECURSOS DIRECTAMENTE RECAUDADOS

Tabla 22

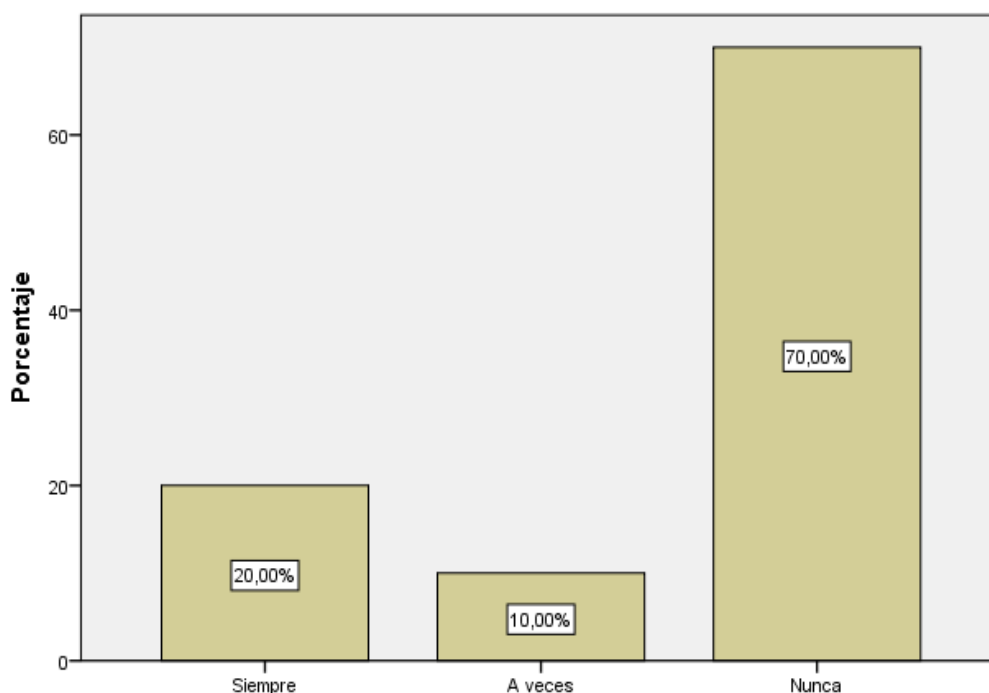
¿Los recursos Directamente Recaudados contribuyen para financiar los compromisos complementarios?

		Frecuencia	Porcentaje	Porcentaje válido	Porcentaje acumulado
Válido	Siempre	6	20,0	20,0	20,0
	A veces	3	10,0	10,0	30,0
	Nunca	21	70,0	70,0	100,0
	Total	30	100,0	100,0	

Fuente: elaboración propia / SPSS V25

Figura 20

¿Los recursos Directamente Recaudados contribuyen para financiar los compromisos complementarios?



Fuente: elaboración propia / SPSS V25

**Interpretación:** Se aprecia en el gráfico que a la población se le evaluó ¿Los recursos Directamente Recaudados contribuyen para financiar los compromisos complementarios? y los resultados fueron: Siempre 20.00%, Casi siempre 0.00%, A veces 10.00%, Casi nunca 30.00% y Nunca 70.00%.



**Tabla 23**

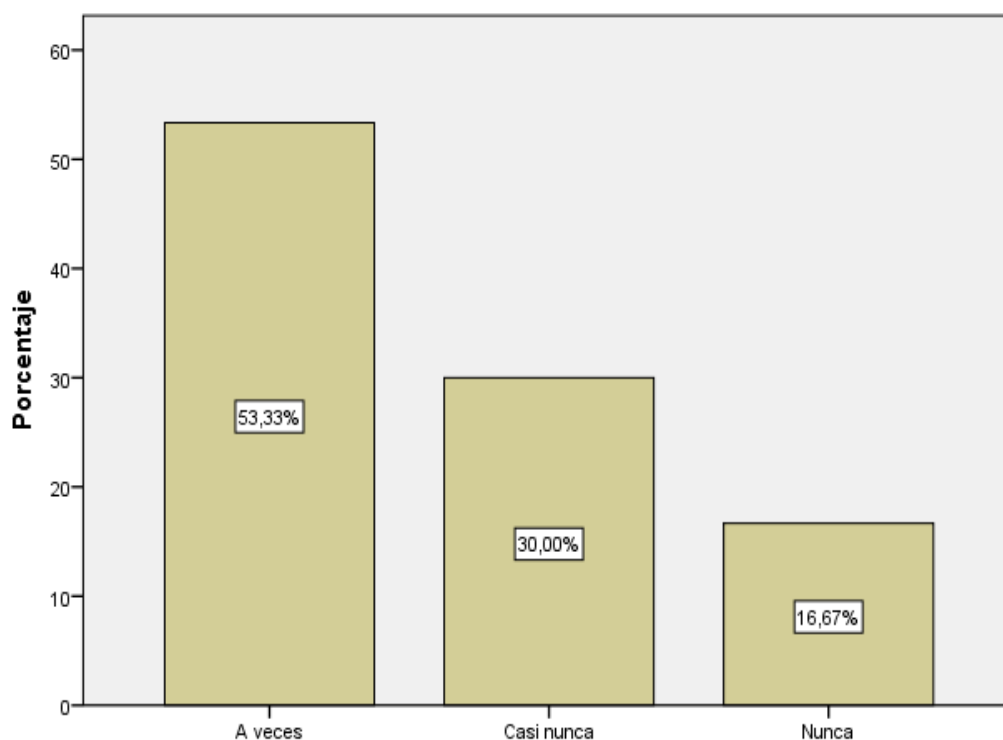
¿Los recursos directamente recaudados sirve de apoyo municipal para cubrir compromisos económicos?

		Frecuencia	Porcentaje	Porcentaje válido	Porcentaje acumulado
Válido	A veces	16	53,3	53,3	53,3
	Casi nunca	9	30,0	30,0	83,3
	Nunca	5	16,7	16,7	100,0
	Total	30	100,0	100,0	

Fuente: elaboración propia / SPSS V25

**Figura 21**

¿Los recursos directamente recaudados sirve de apoyo municipal para cubrir compromisos económicos?



Fuente: elaboración propia / SPSS V25

**Interpretación:** Se aprecia en el grafico que a la población se le evaluó ¿Los recursos directamente recaudados sirve de apoyo municipal para cubrir compromisos económicos? y los resultados fueron: Siempre 00.00%, Casi siempre 0.00%, A veces 53.33%, Casi nunca 30.00% y Nunca 16.67%.

## GASTOS PRESUPUESTARIOS

**Tabla 24**

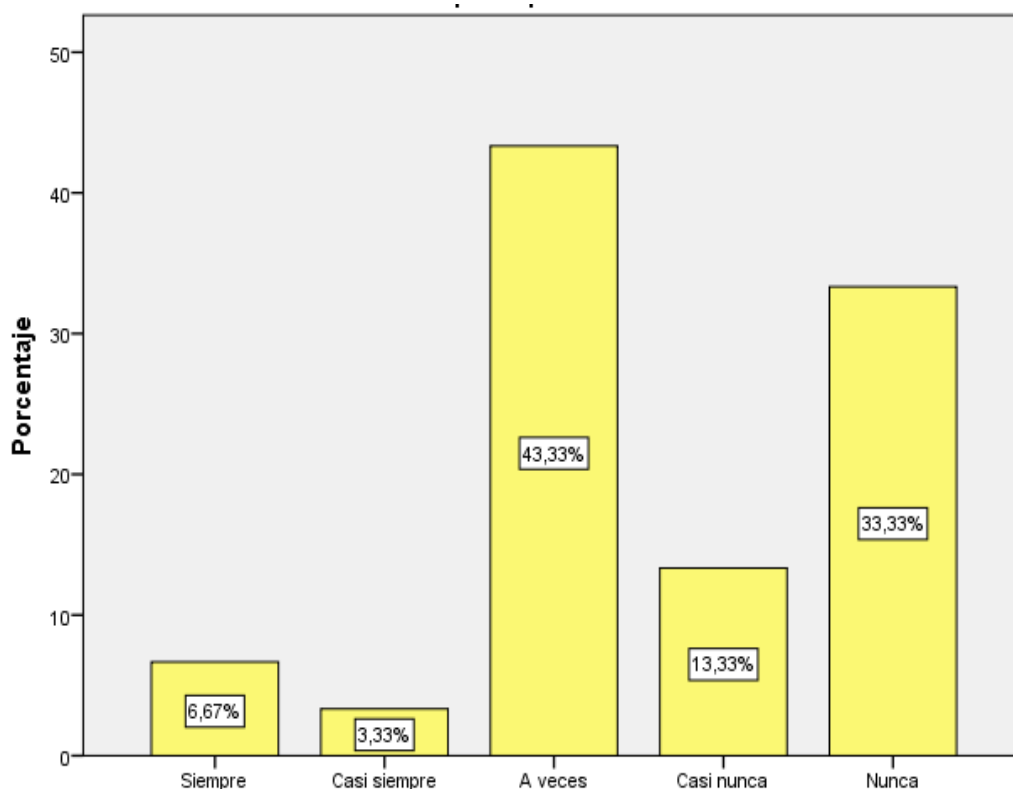
*Gastos presupuestarios*

		Frecuencia	Porcentaje	Porcentaje válido	Porcentaje acumulado
Válido	Siempre	2	6,7	6,7	6,7
	Casi siempre	1	3,3	3,3	10,0
	A veces	13	43,3	43,3	53,3
	Casi nunca	4	13,3	13,3	66,7
	Nunca	10	33,3	33,3	100,0
	Total	30	100,0	100,0	

*Fuente: elaboración propia / SPSS V25*

**Figura 22**

*Gastos presupuestarios*



*Fuente: elaboración propia / SPSS V25*

**Interpretación:** Se aprecia en el gráfico que a la población se le evaluó la dimensión Gastos presupuestarios y los resultados fueron: Siempre 6.67%, Casi siempre 3.33%, A veces 43.33%, Casi nunca 13.33% y Nunca 33.33%.

**Tabla 25**

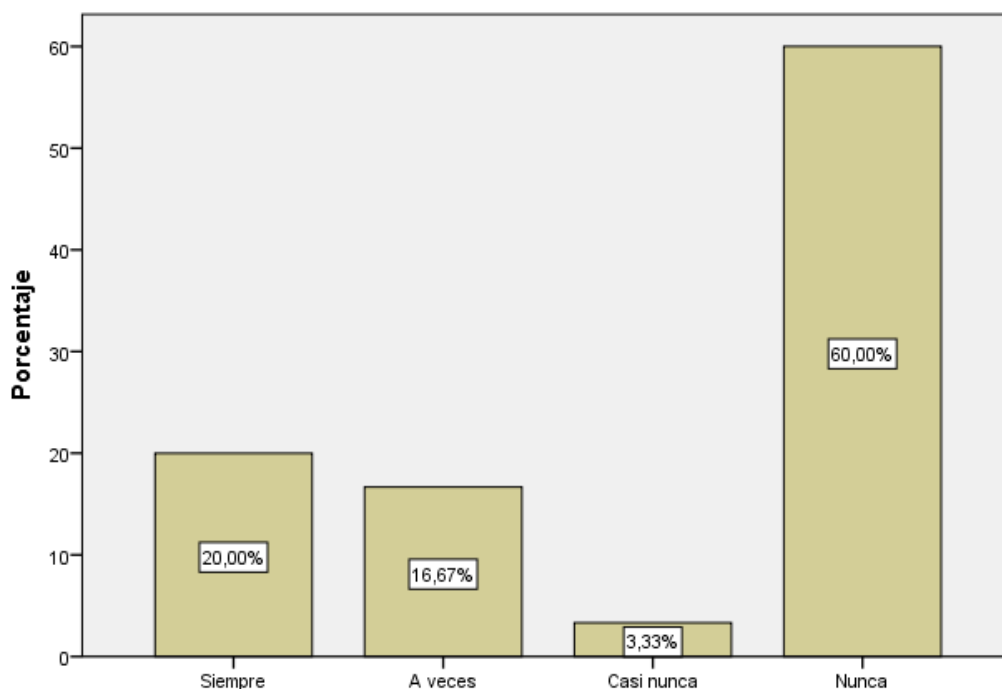
¿Se han incrementado los gastos corrientes en estos últimos periodos en función a lo programado?

		Frecuencia	Porcentaje	Porcentaje válido	Porcentaje acumulado
Válido	Siempre	6	20,0	20,0	20,0
	A veces	5	16,7	16,7	36,7
	Casi nunca	1	3,3	3,3	40,0
	Nunca	18	60,0	60,0	100,0
	Total	30	100,0	100,0	

Fuente: elaboración propia / SPSS V25

**Figura 23**

¿Los recursos directamente recaudados sirve de apoyo municipal para cubrir compromisos económicos?



Fuente: elaboración propia / SPSS V25

**Interpretación:** Se aprecia en el grafico que a la población se le evaluó ¿Los recursos directamente recaudados sirve de apoyo municipal para cubrir compromisos económicos? y los resultados fueron: Siempre 20.00%, Casi siempre 0.00%, A veces 16.67%, Casi nunca 3.33% y Nunca 60.00%.

**Tabla 26**

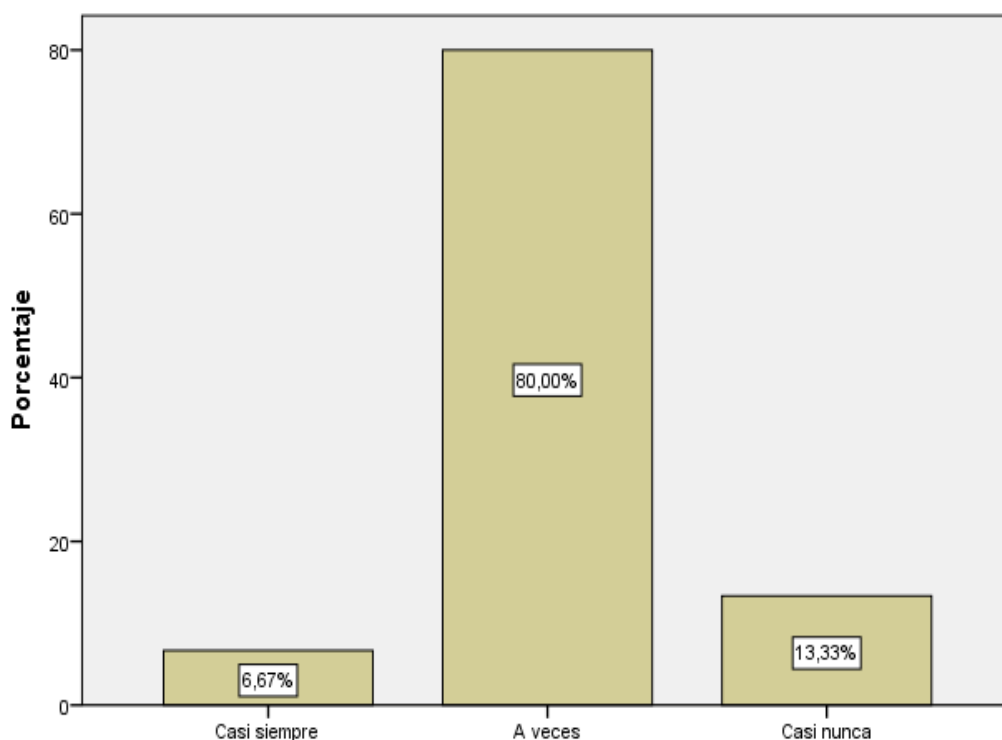
¿Al haberse incrementar los gastos corrientes en estos últimos periodos se ha logrado con lo programado?

		Frecuencia	Porcentaje	Porcentaje válido	Porcentaje acumulado
Válido	Casi siempre	2	6,7	6,7	6,7
	A veces	24	80,0	80,0	86,7
	Casi nunca	4	13,3	13,3	100,0
	Total	30	100,0	100,0	

Fuente: elaboración propia / SPSS V25

**Figura 24**

¿Al haberse incrementar los gastos corrientes en estos últimos periodos se ha logrado con lo programado?



Fuente: elaboración propia / SPSS V25

**Interpretación:** Se aprecia en el grafico que a la población se le evaluó ¿Al haberse incrementar los gastos corrientes en estos últimos periodos se ha logrado con lo programado? y los resultados fueron: Siempre 00.00%, Casi siempre 6.67%, A veces 80.00%, Casi nunca 13.33% y Nunca 00.00%.

**Tabla 27**

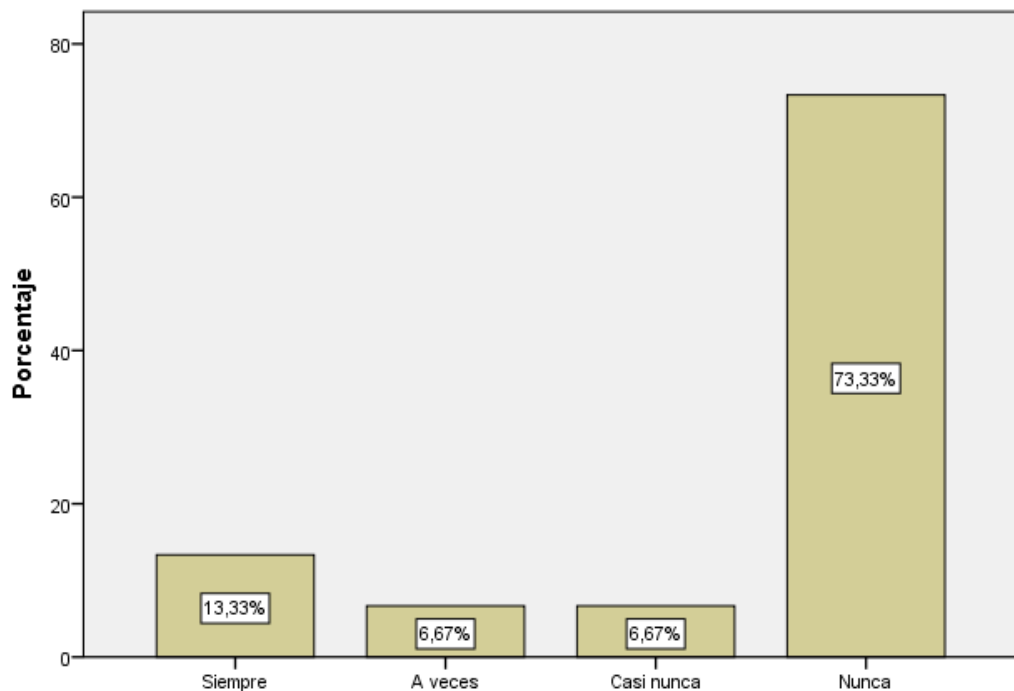
¿Se han incrementado Los gastos de capital en estos últimos periodos en función a lo programado?

		Frecuencia	Porcentaje	Porcentaje válido	Porcentaje acumulado
Válido	Siempre	4	13,3	13,3	13,3
	A veces	2	6,7	6,7	20,0
	Casi nunca	2	6,7	6,7	26,7
	Nunca	22	73,3	73,3	100,0
	Total	30	100,0	100,0	

Fuente: elaboración propia / SPSS V25

**Figura 25**

¿Se han incrementado Los gastos de capital en estos últimos periodos en función a lo programado?



Fuente: elaboración propia / SPSS V25

**Interpretación:** Se aprecia en el grafico que a la población se le evaluó ¿Se han incrementado Los gastos de capital en estos últimos periodos en función a lo programado? y los resultados fueron: Siempre 13.33%, Casi siempre 0.00%, A veces 6.67%, Casi nunca 6.67% y Nunca 73.33%.

**Tabla 28**

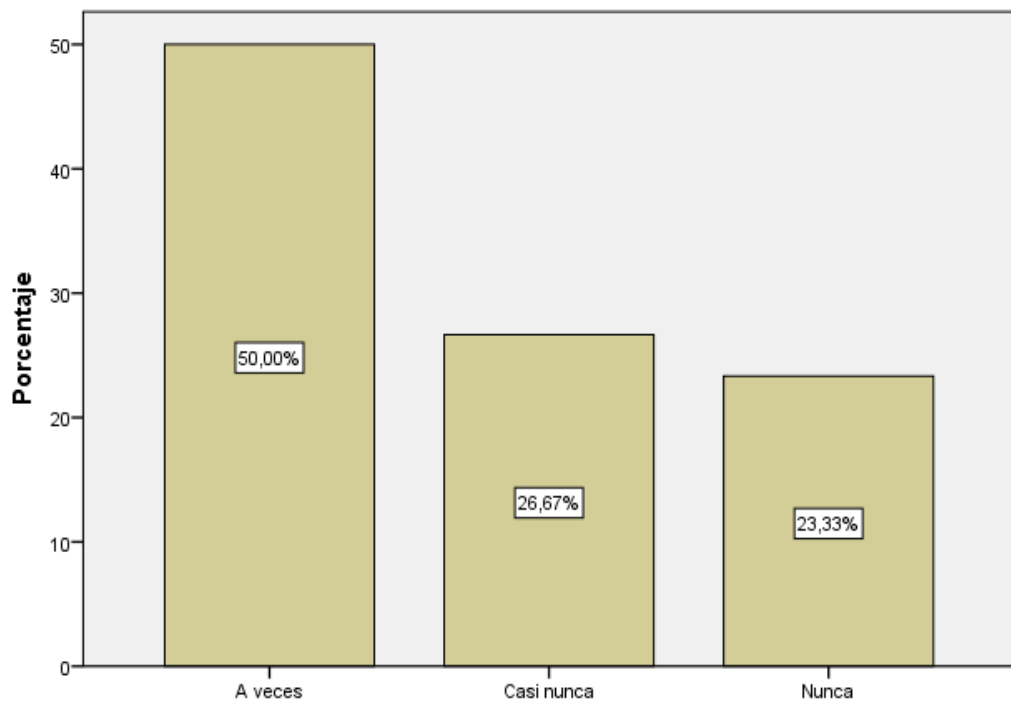
*¿Los gastos de capital son los que se considera dentro de los gastos presupuestarios?*

		Frecuencia	Porcentaje	Porcentaje válido	Porcentaje acumulado
Válido	A veces	15	50,0	50,0	50,0
	Casi nunca	8	26,7	26,7	76,7
	Nunca	7	23,3	23,3	100,0
	Total	30	100,0	100,0	

*Fuente: elaboración propia / SPSS V25*

**Figura 26**

*¿Los gastos de capital son los que se considera dentro de los gastos presupuestarios?*



*Fuente: elaboración propia / SPSS V25*

**Interpretación:** Se aprecia en el grafico que a la población se le evaluó ¿Los gastos de capital son los que se considera dentro de los gastos presupuestarios? y los resultados fueron: Siempre 0.00%, Casi siempre 0.00%, A veces 50.00%, Casi nunca 26.67% y Nunca 23.33%.

## GASTOS DE SERVICIO DE LA DEUDA

**Tabla 29**

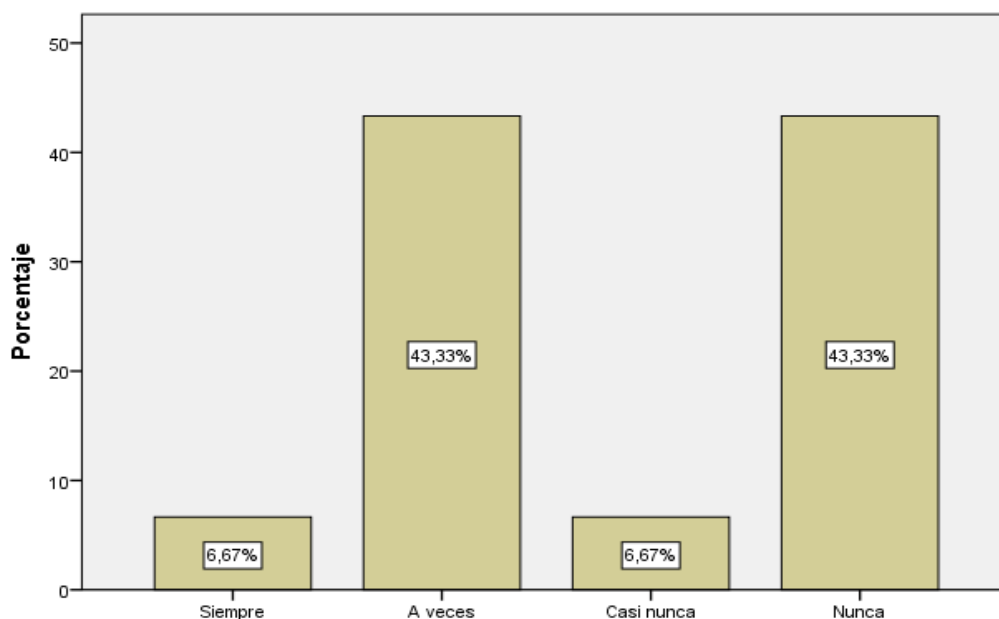
¿Los Gastos de servicio de la deuda son responsabilidades que se tienen que cumplir dentro de municipio?

		Frecuencia	Porcentaje	Porcentaje válido	Porcentaje acumulado
Válido	Siempre	2	6,7	6,7	6,7
	A veces	13	43,3	43,3	50,0
	Casi nunca	2	6,7	6,7	56,7
	Nunca	13	43,3	43,3	100,0
	Total	30	100,0	100,0	

Fuente: elaboración propia / SPSS V25

*Figura 27*

¿Los Gastos de servicio de la deuda son responsabilidades que se tienen que cumplir dentro de municipio?



Fuente: elaboración propia / SPSS V25

**Interpretación:** Se aprecia en el grafico que a la población se le evaluó ¿Los Gastos de servicio de la deuda son responsabilidades que se tienen que cumplir dentro de municipio? y los resultados fueron: Siempre 6.67%, Casi siempre 0.00%, A veces 43.33%, Casi nunca 6.67% y Nunca 43.33%.

**Tabla 30**

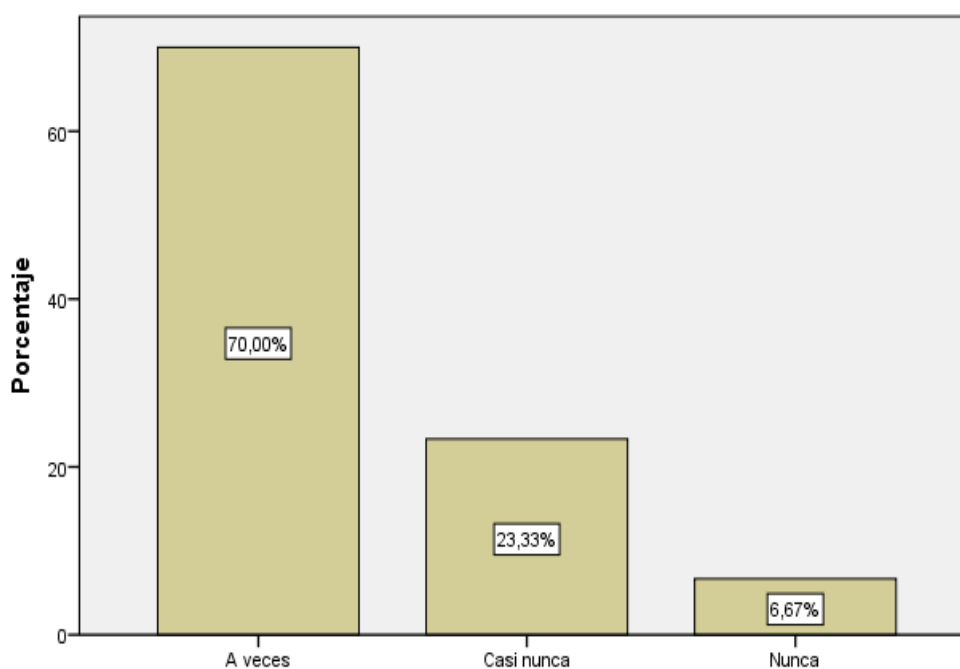
¿Los gastos de servicio de la deuda se relacionan con las diferentes deudas que se tienen de diversas actividades que se realizan al interior y exterior de la municipalidad?

		Frecuencia	Porcentaje	Porcentaje válido	Porcentaje acumulado
Válido	A veces	21	70,0	70,0	70,0
	Casi nunca	7	23,3	23,3	93,3
	Nunca	2	6,7	6,7	100,0
	Total	30	100,0	100,0	

Fuente: elaboración propia / SPSS V25

**Figura 28**

¿Los gastos de servicio de la deuda se relacionan con las diferentes deudas que se tienen de diversas actividades que se realizan al interior y exterior de la municipalidad?



Fuente: elaboración propia / SPSS V25

**Interpretación:** Se aprecia en el grafico que a la población se le evaluó ¿Los gastos de servicio de la deuda se relacionan con las diferentes deudas que se tienen de diversas actividades que se realizan al interior y exterior de la municipalidad? y los resultados fueron: Siempre 0.00%, Casi siempre 0.00%, A veces 70.00%, Casi nunca 23.33% y Nunca 6.67%.



## Variable 2

**Tabla 31**

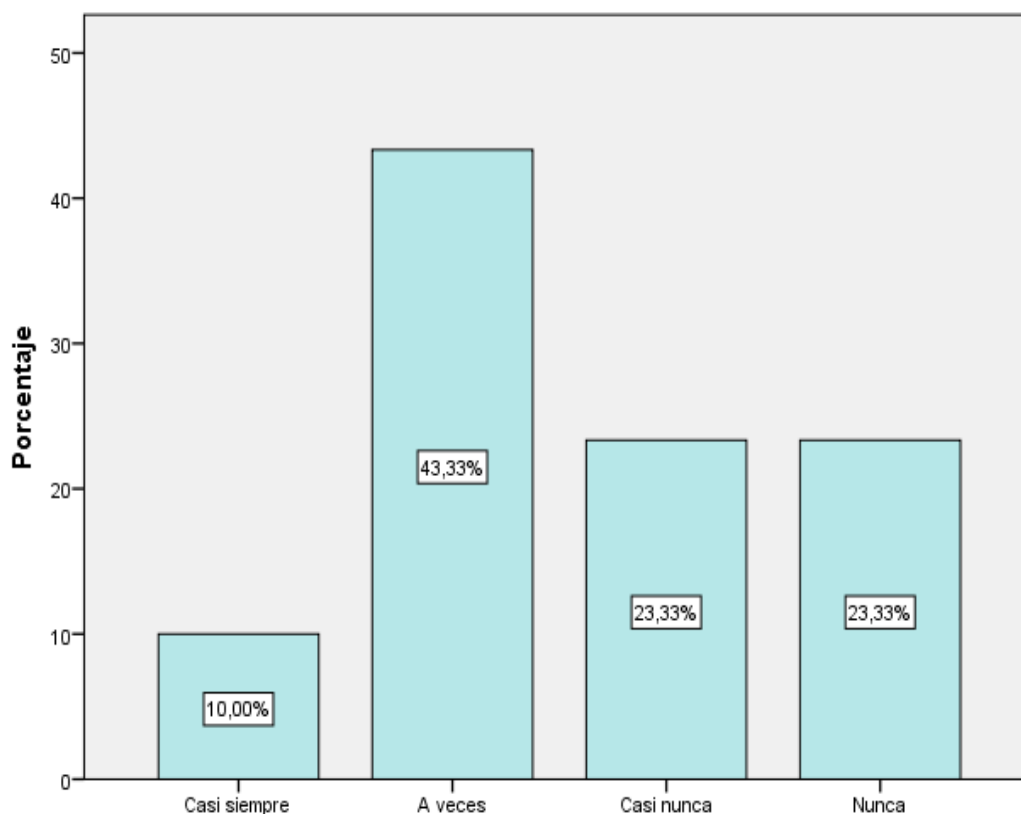
*Cumplimiento de Programas Sociales*

		Frecuencia	Porcentaje	Porcentaje válido	Porcentaje acumulado
Válido	Casi siempre	3	10,0	10,0	10,0
	A veces	13	43,3	43,3	53,3
	Casi nunca	7	23,3	23,3	76,7
	Nunca	7	23,3	23,3	100,0
	Total	30	100,0	100,0	

*Fuente: elaboración propia / SPSS V25*

**Figura 29**

*Cumplimiento de Programas Sociales*

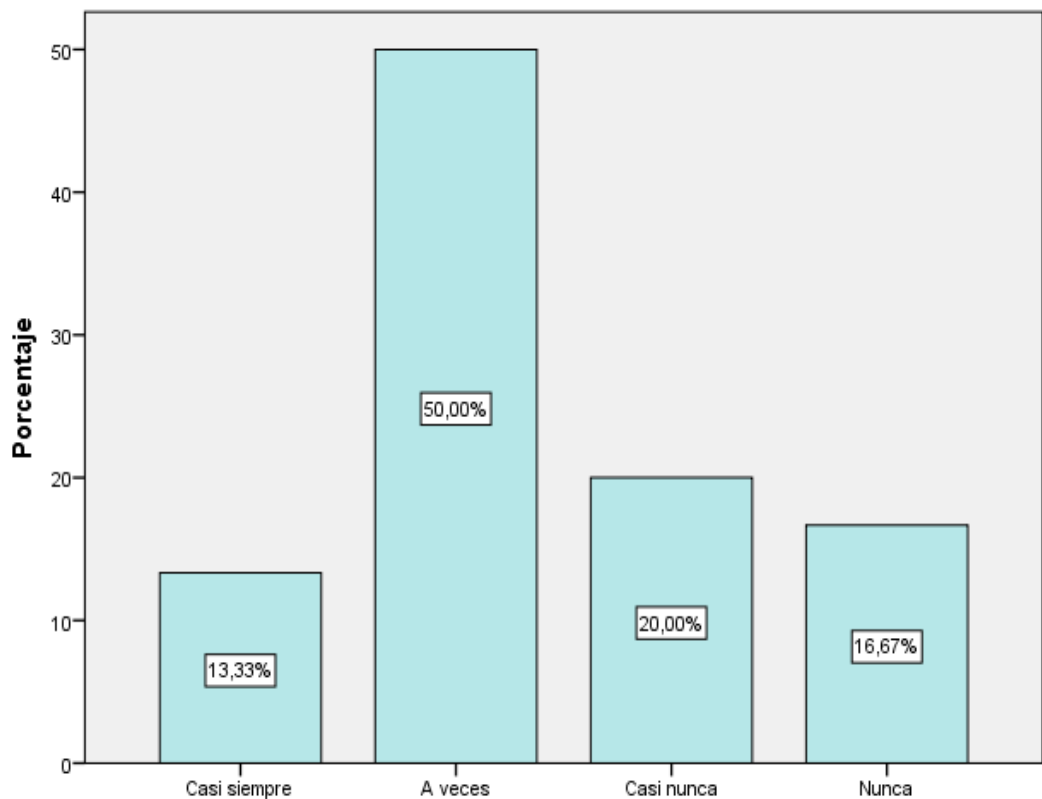


*Fuente: elaboración propia / SPSS V25*

**Interpretación:** Se aprecia en el grafico que a la población se le evaluó la variable Cumplimiento de Programas Sociales y los resultados fueron: Siempre 0.00%, Casi siempre 10.00%, A veces 43.33%, Casi nunca 23.33% y Nunca 23.33%.

**Tabla 32***Procesos estratégicos En el cumplimiento de los Programas sociales*

		Frecuencia	Porcentaje	Porcentaje válido	Porcentaje acumulado
Válido	Casi siempre	4	13,3	13,3	13,3
	A veces	15	50,0	50,0	63,3
	Casi nunca	6	20,0	20,0	83,3
	Nunca	5	16,7	16,7	100,0
	Total	30	100,0	100,0	

*Fuente: elaboración propia / SPSS V25***Figura 30***Procesos estratégicos en el cumplimiento de los Programas sociales**Fuente: elaboración propia / SPSS V25*

**Interpretación:** Se aprecia en el gráfico que a la población se le evaluó la dimensión Procesos estratégicos En el cumplimiento de los Programas sociales y los resultados fueron: Siempre 0.00%, Casi siempre 13.33%, A veces 50.00%, Casi nunca 20.00% y Nunca 16.67%.

## **GESTION DE PROGRAMA PRESUPUESTAL**

**Tabla 33**

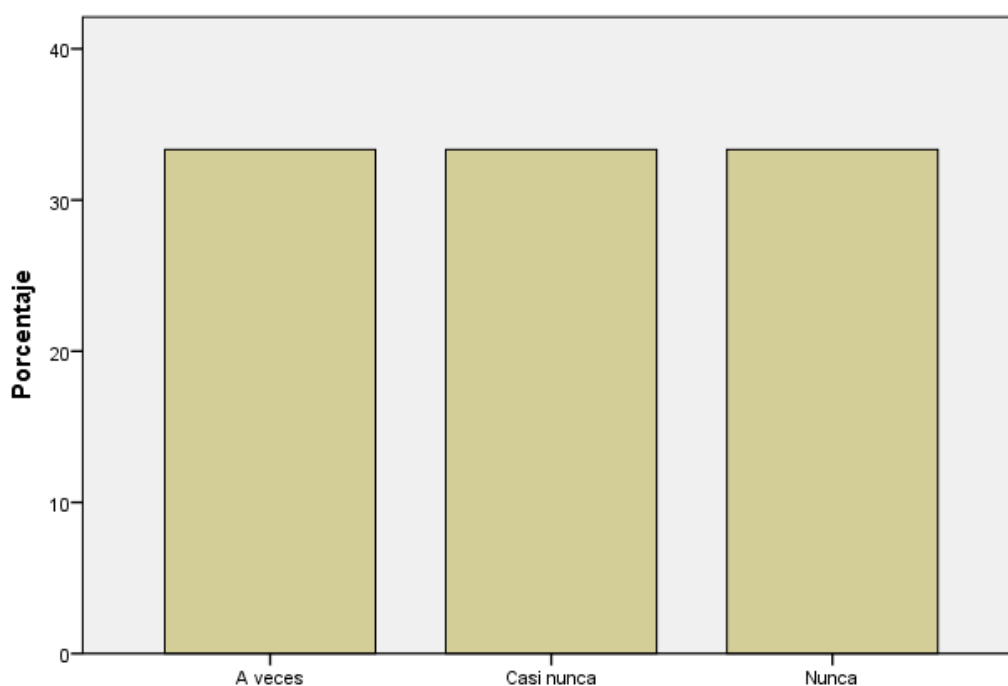
¿La Gestión de Programa Presupuestal es la encargada de atender a los diversos programas sociales y sus diversas actividades?

		Frecuencia	Porcentaje	Porcentaje válido	Porcentaje acumulado
Válido	A veces	10	33,3	33,3	33,3
	Casi nunca	10	33,3	33,3	66,7
	Nunca	10	33,3	33,3	100,0
	Total	30	100,0	100,0	

Fuente: elaboración propia / SPSS V25

**Figura 31**

¿La Gestión de Programa Presupuestal es la encargada de atender a los diversos programas sociales y sus diversas actividades?



Fuente: elaboración propia / SPSS V25

**Interpretación:** Se aprecia en el grafico que a la población se le evaluó ¿La Gestión de Programa Presupuestal es la encargada de atender a los diversos programas sociales y sus diversas actividades? y los resultados fueron: Siempre 0.00%, Casi siempre 0.00%, A veces 33.33%, Casi nunca 33.33% y Nunca 33.33%.

**Tabla 34**

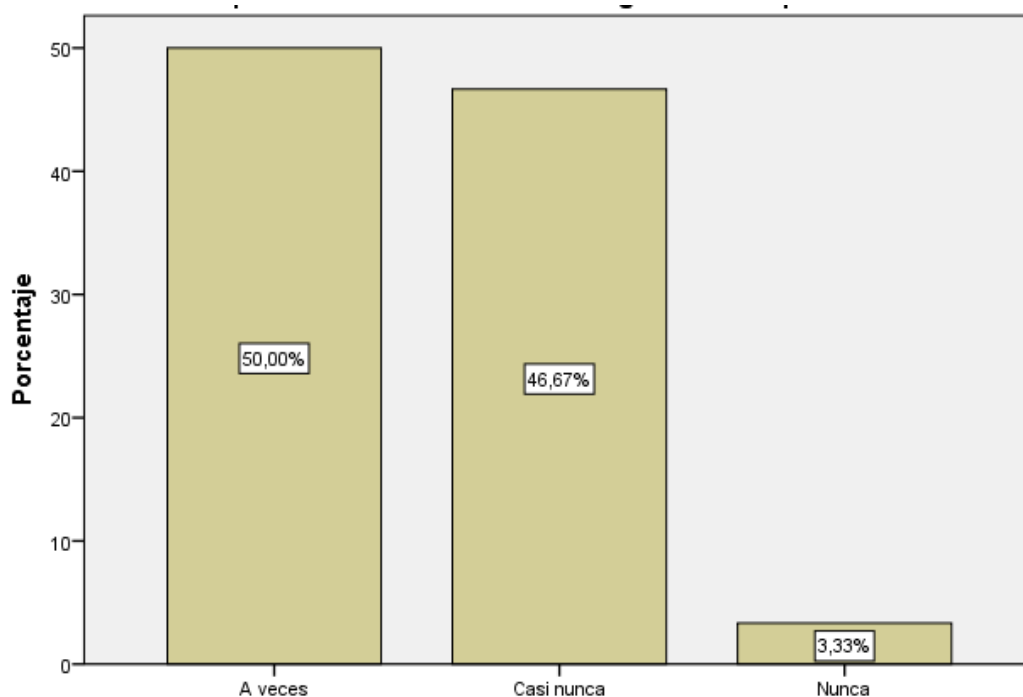
¿La municipalidad tiene un conjunto de operaciones que se tienen que realizar en cumplimiento de la Gestión de Programa Presupuestal?

		Frecuencia	Porcentaje	Porcentaje válido	Porcentaje acumulado
Válido	A veces	15	50,0	50,0	50,0
	Casi nunca	14	46,7	46,7	96,7
	Nunca	1	3,3	3,3	100,0
	Total	30	100,0	100,0	

Fuente: elaboración propia / SPSS V25

**Figura 32**

¿La municipalidad tiene un conjunto de operaciones que se tienen que realizar en cumplimiento de la Gestión de Programa Presupuestal?



Fuente: elaboración propia / SPSS V25

**Interpretación:** Se aprecia en el grafico que a la población se le evaluó ¿La municipalidad tiene un conjunto de operaciones que se tienen que realizar en cumplimiento de la Gestión de Programa Presupuestal? y los resultados fueron: Siempre 0.00%, Casi siempre 0.00%, A veces 50.00%, Casi nunca 46.67% y Nunca 3.33%.

## Gestión Logística

Tabla 35

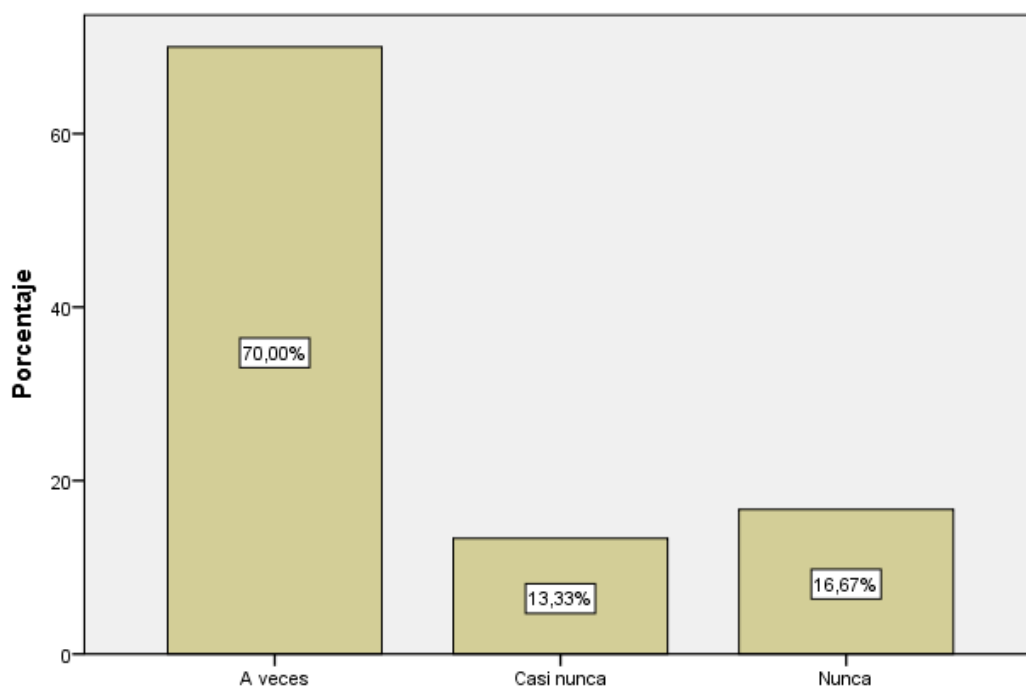
¿La Gestión logística envía todo lo que necesita para efectuar sus labores manualmente para los diversos programas sociales?

		Frecuencia	Porcentaje	Porcentaje válido	Porcentaje acumulado
Válido	A veces	21	70,0	70,0	70,0
	Casi nunca	4	13,3	13,3	83,3
	Nunca	5	16,7	16,7	100,0
	Total	30	100,0	100,0	

Fuente: elaboración propia / SPSS V25

Figura 33

¿La Gestión logística envía todo lo que necesita para efectuar sus labores manualmente para los diversos programas sociales?

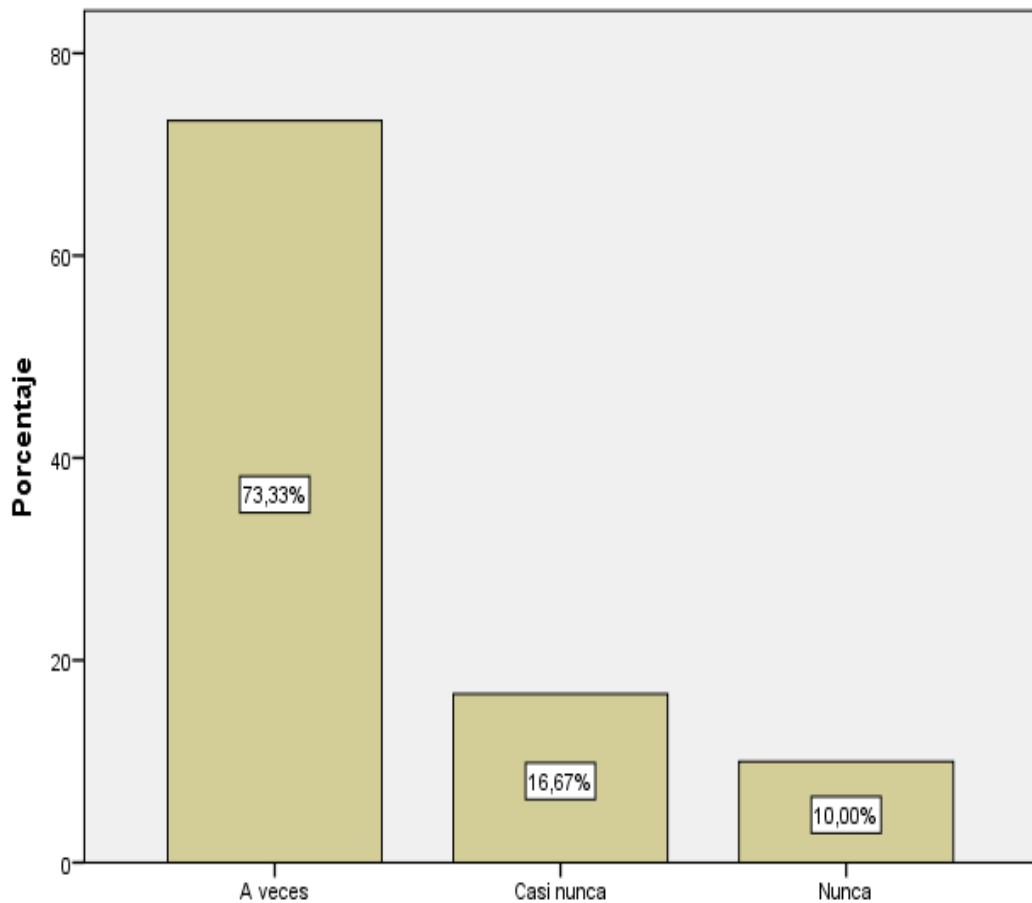


Fuente: elaboración propia / SPSS V25

**Interpretación:** Se aprecia en el gráfico que a la población se le evaluó ¿La Gestión logística envía todo lo que necesita para efectuar sus labores manualmente para los diversos programas sociales? y los resultados fueron: Siempre 0.00%, Casi siempre 0.00%, A veces 70.00%, Casi nunca 13.33% y Nunca 16.67%.

**Tabla 36***¿Las operaciones logísticas se cumple al 100%?*

		Frecuencia	Porcentaje	Porcentaje válido	Porcentaje acumulado
Válido	A veces	22	73,3	73,3	73,3
	Casi nunca	5	16,7	16,7	90,0
	Nunca	3	10,0	10,0	100,0
	Total	30	100,0	100,0	

*Fuente: elaboración propia / SPSS V25***Figura 34***¿Las operaciones logísticas se cumple al 100%?**Fuente: elaboración propia / SPSS V25*

**Interpretación:** Se aprecia en el grafico que a la población se le evaluó ¿Las operaciones logísticas SE CUMPLEN AL 100%? y los resultados fueron: Siempre 0.00%, Casi siempre 0.00%, A veces 73.33%, Casi nunca 16.67% y Nunca 10.00%.

## Gestión de almacén de productos

Tabla 37

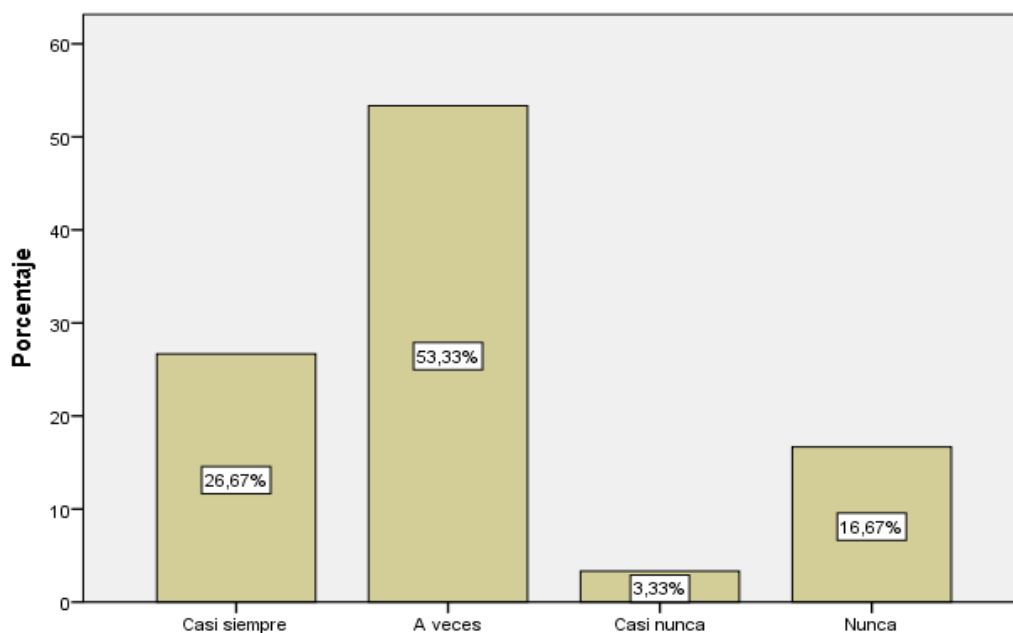
¿La gestión de almacén de productos se encarga en proveer en función de las necesidades mensuales para los diversos programas sociales?

		Frecuencia	Porcentaje	Porcentaje válido	Porcentaje acumulado
Válido	Casi siempre	8	26,7	26,7	26,7
	A veces	16	53,3	53,3	80,0
	Casi nunca	1	3,3	3,3	83,3
	Nunca	5	16,7	16,7	100,0
	Total	30	100,0	100,0	

Fuente: elaboración propia / SPSS V25

Figura 35

¿La gestión de almacén de productos se encarga en proveer en función de las necesidades mensuales para los diversos programas sociales?



Fuente: elaboración propia / SPSS V25

**Interpretación:** Se aprecia en el gráfico que a la población se le evaluó ¿la gestión de almacén de productos se encarga en proveer en función de las necesidades mensuales para los diversos programas sociales? y los resultados fueron: Siempre 0.00%, Casi siempre 26.67%, A veces 53.33%, Casi nunca 3.33% y Nunca 16.67%.

**Tabla 38**

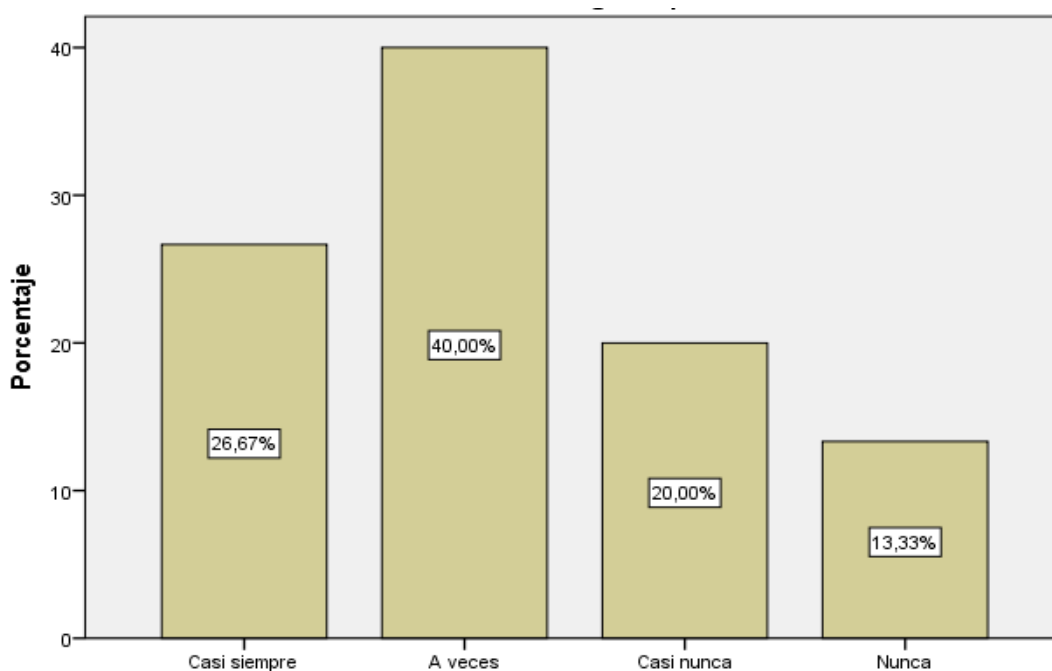
¿La gestión de almacén de productos, es la encargada de dirigir, ejecutar y llevar a cabo las labores de entrega de productos?

		Frecuencia	Porcentaje	Porcentaje válido	Porcentaje acumulado
Válido	Casi siempre	8	26,7	26,7	26,7
	A veces	12	40,0	40,0	66,7
	Casi nunca	6	20,0	20,0	86,7
	Nunca	4	13,3	13,3	100,0
	Total	30	100,0	100,0	

Fuente: elaboración propia / SPSS V25

**Figura 36**

¿La gestión de almacén de productos, es la encargada de dirigir, ejecutar y llevar a cabo las labores de entrega de productos?



Fuente: elaboración propia / SPSS V25

**Interpretación:** Se aprecia en el gráfico que a la población se le evaluó ¿La gestión de almacén de productos, es la encargada de dirigir, ejecutar y llevar a cabo las labores de entrega de productos? y los resultados fueron: Siempre 0.00%, Casi siempre 26.67%, A veces 40.00%, Casi nunca 20.00% y Nunca 13.33%.



## Gestión de distribución de productos

**Tabla 39**

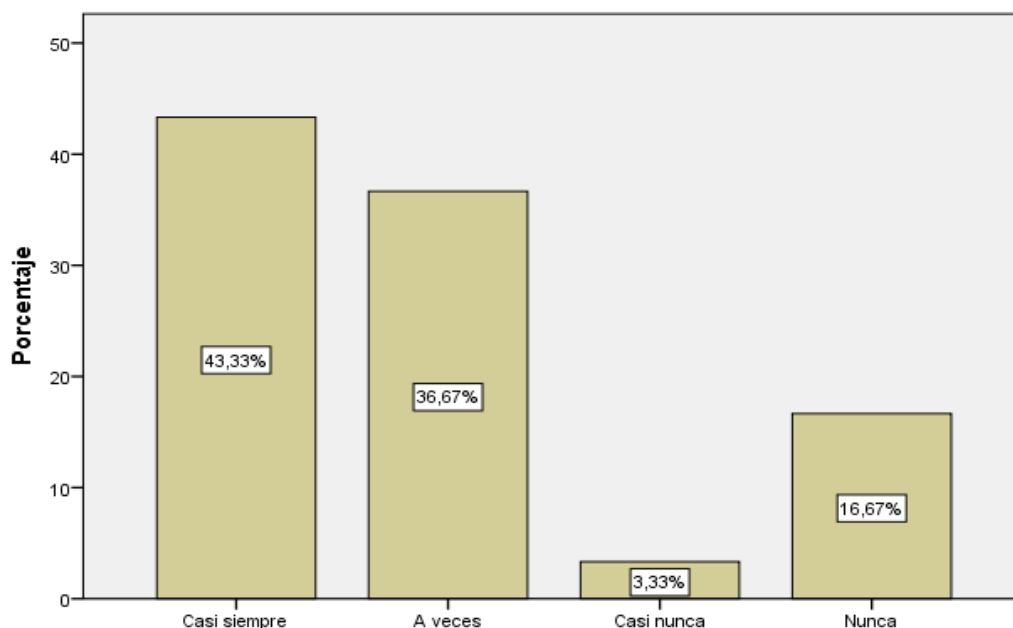
¿La Gestión de distribución de productos se realiza de manera programada a los diversos programas sociales?

		Frecuencia	Porcentaje	Porcentaje válido	Porcentaje acumulado
Válido	Casi siempre	13	43,3	43,3	43,3
	A veces	11	36,7	36,7	80,0
	Casi nunca	1	3,3	3,3	83,3
	Nunca	5	16,7	16,7	100,0
	Total	30	100,0	100,0	

Fuente: elaboración propia / SPSS V25

Figura 37

¿La Gestión de distribución de productos se realiza de manera programada a los diversos programas sociales?



Fuente: elaboración propia / SPSS V25

**Interpretación:** Se aprecia en el gráfico que a la población se le evaluó ¿La Gestión de distribución de productos se realiza de manera programada a los diversos programas sociales? y los resultados fueron: Siempre 0.00%, Casi siempre 43.33%, A veces 36.67%, Casi nunca 3.33% y Nunca 16.67%.

**Tabla 40**

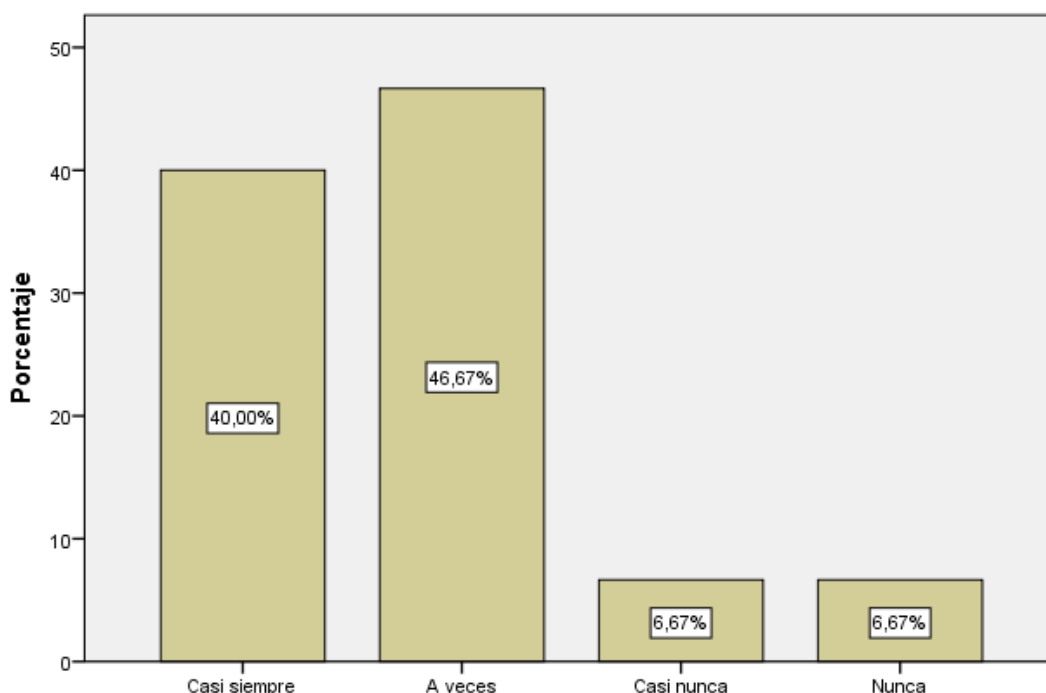
*¿En mejora del buen funcionamiento de los programas sociales, la Gestión de Distribución de productos cumple un apoyo importante?*

		Frecuencia	Porcentaje	Porcentaje válido	Porcentaje acumulado
Válido	Casi siempre	12	40,0	40,0	40,0
	A veces	14	46,7	46,7	86,7
	Casi nunca	2	6,7	6,7	93,3
	Nunca	2	6,7	6,7	100,0
	Total	30	100,0	100,0	

*Fuente: elaboración propia / SPSS V25*

**Figura 38**

*¿En mejora del buen funcionamiento de los programas sociales, la Gestión de Distribución de productos cumple un apoyo importante?*



*Fuente: elaboración propia / SPSS V25*

**Interpretación:** Se aprecia en el grafico que a la población se le evaluó ¿En mejora del buen funcionamiento de los programas sociales, la Gestión de Distribución de productos cumple un apoyo importante? y los resultados fueron: Siempre 0.00%, Casi siempre 40.00%, A veces 16.67%, Casi nunca 6.67% y Nunca 6.67%.

## Procesos Misionales y Soporte en el Cumplimiento en los Programas Sociales

### Padrón de Hogares

**Tabla 41**

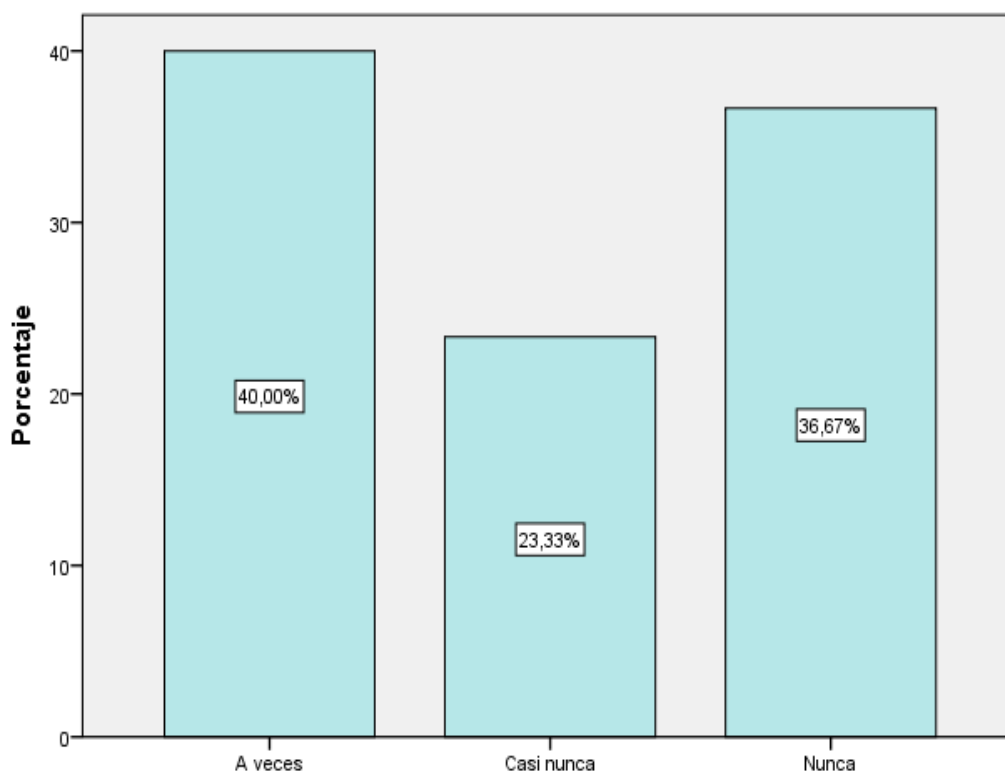
*Procesos misionales y soporte En el cumplimiento de los Programas sociales*

		Frecuencia	Porcentaje	Porcentaje válido	Porcentaje acumulado
Válido	A veces	12	40,0	40,0	40,0
	Casi nunca	7	23,3	23,3	63,3
	Nunca	11	36,7	36,7	100,0
	Total	30	100,0	100,0	

*Fuente: elaboración propia / SPSS V25*

**Figura 39**

*Procesos misionales y soporte En el cumplimiento de los Programas sociales*



*Fuente: elaboración propia / SPSS V25*

**Interpretación:** Se aprecia en el gráfico que a la población se le evaluó la dimensión Procesos misionales y soporte En el cumplimiento de los Programas sociales y los resultados fueron: Siempre 0.00%, Casi siempre 00.00%, A veces 40.00%, Casi nunca 23.33% y Nunca 36.67%.

**Tabla 42**

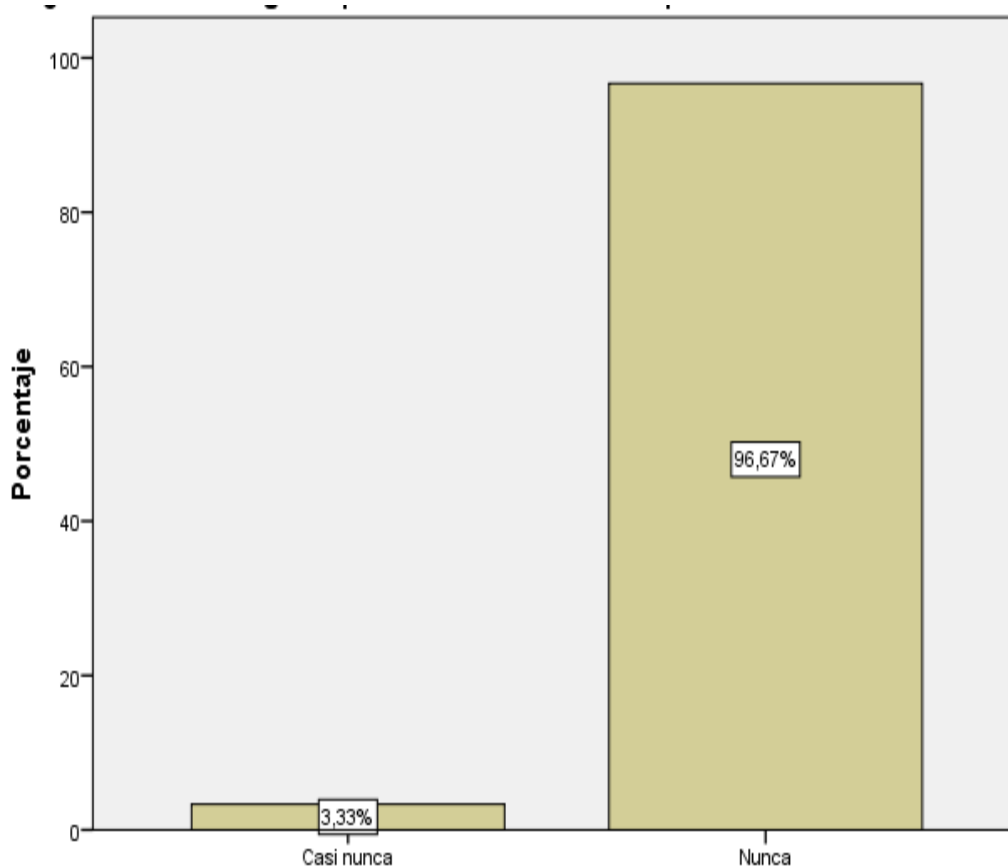
*¿El Padrón de hogares permite conocer cuántas personas la conforman?*

		Frecuencia	Porcentaje	Porcentaje válido	Porcentaje acumulado
Válido	Casi nunca	1	3,3	3,3	3,3
	Nunca	29	96,7	96,7	100,0
	Total	30	100,0	100,0	

Fuente: elaboración propia / SPSS V25

**Figura 40**

*¿El Padrón de hogares permite conocer cuántas personas la conforman?*



Fuente: elaboración propia / SPSS V25

**Interpretación:** Se aprecia en el grafico que a la población se le evaluó ¿El Padrón de hogares permite conocer cuántas personas la conforman? y los resultados fueron: Siempre 0.00%, Casi siempre 00.00%, A veces 0.00%, Casi nunca 3.33% y Nunca 96.67%.

**Tabla 43**

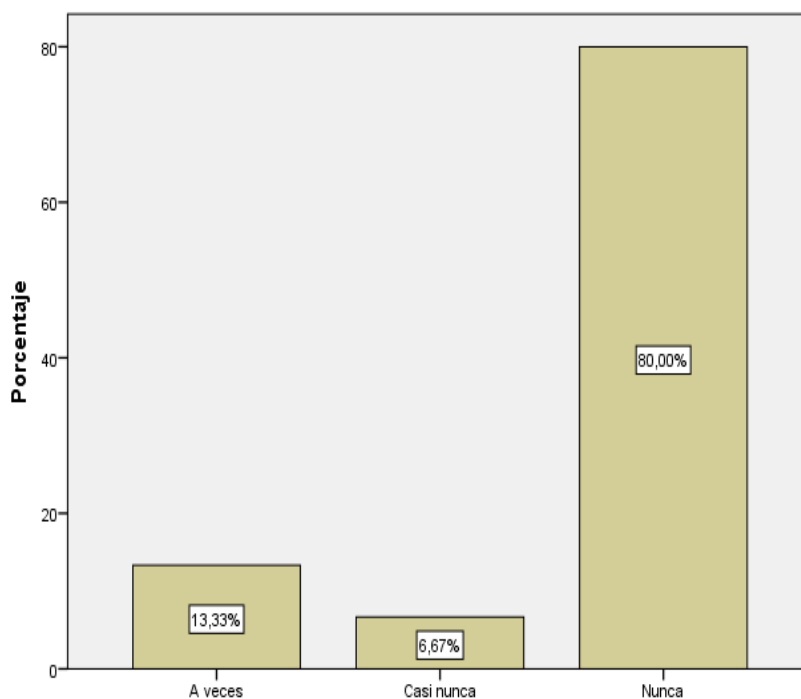
*¿El Padrón de hogares brinda información de las personas que reciben apoyo del estado para atender a los más necesitados?*

		Frecuencia	Porcentaje	Porcentaje válido	Porcentaje acumulado
Válido	A veces	4	13,3	13,3	13,3
	Casi nunca	2	6,7	6,7	20,0
	Nunca	24	80,0	80,0	100,0
	Total	30	100,0	100,0	

Fuente: elaboración propia / SPSS V25

**Figura 41**

*¿El Padrón de hogares brinda información de las personas que reciben apoyo del estado para atender a los más necesitados?*



Fuente: elaboración propia / SPSS V25

**Interpretación:** Se aprecia en el grafico que a la población se le evaluó ¿El Padrón de hogares brinda información de las personas que reciben apoyo del estado para atender a los más necesitados? y los resultados fueron: Siempre 0.00%, Casi siempre 00.00%, A veces 13.33%, Casi nunca 6.67% y Nunca 80.00%.

## Desarrollo de programas sociales

**Tabla 44**

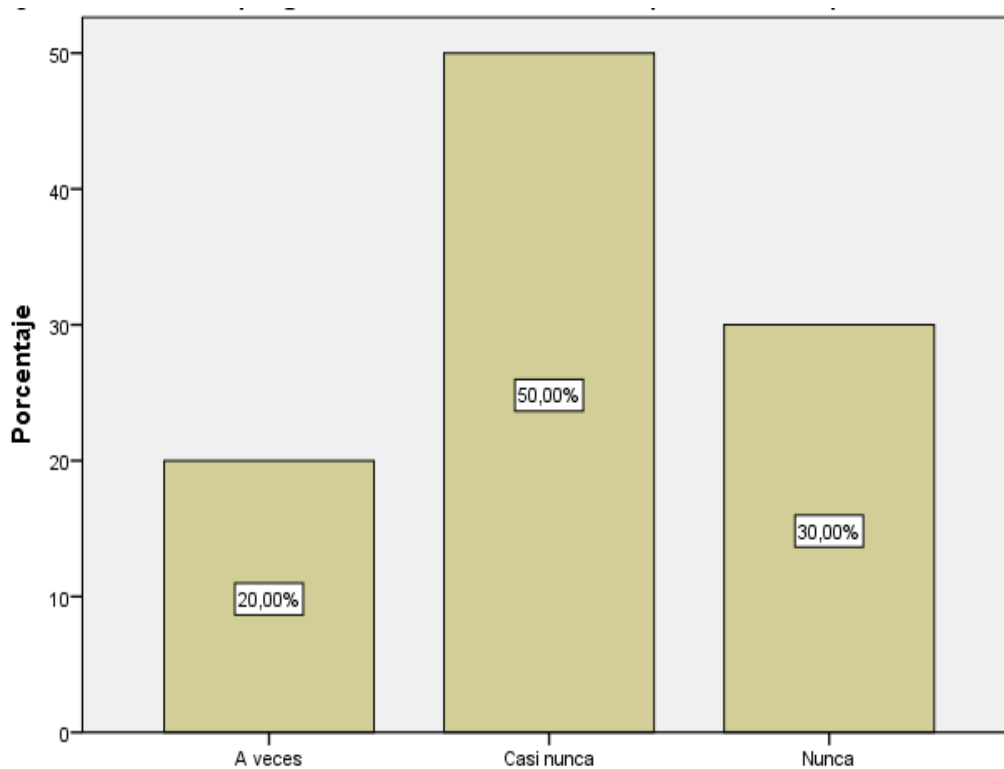
*¿El Desarrollo de programas sociales es atendido por los municipios locales?*

		Frecuencia	Porcentaje	Porcentaje válido	Porcentaje acumulado
Válido	A veces	6	20,0	20,0	20,0
	Casi nunca	15	50,0	50,0	70,0
	Nunca	9	30,0	30,0	100,0
	Total	30	100,0	100,0	

*Fuente: elaboración propia / SPSS V25*

**Figura 42**

*¿El Desarrollo de programas sociales es atendido por los municipios locales?*



*Fuente: elaboración propia / SPSS V25*

**Interpretación:** Se aprecia en el gráfico que a la población se le evaluó ¿El Desarrollo de programas sociales es atendido por los municipios locales? y los resultados fueron: Siempre 0.00%, Casi siempre 00.00%, A veces 20.00%, Casi nunca 50.00% y Nunca 30.00%.

**Tabla 45**

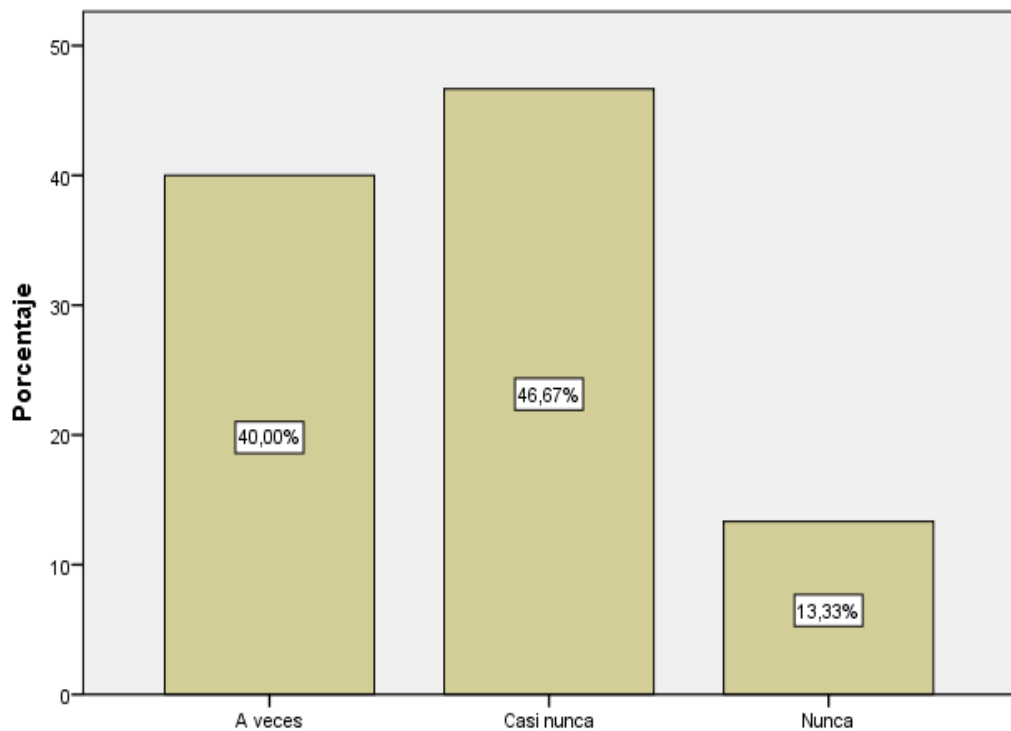
*¿Los programas sociales brinda ayuda contra la lucha de la pobreza extrema del país?*

		Frecuencia	Porcentaje	Porcentaje válido	Porcentaje acumulado
Válido	A veces	12	40,0	40,0	40,0
	Casi nunca	14	46,7	46,7	86,7
	Nunca	4	13,3	13,3	100,0
	Total	30	100,0	100,0	

Fuente: elaboración propia / SPSS V25

**Figura 43**

*¿Los programas sociales brinda ayuda contra la lucha de la pobreza extrema del país?*



Fuente: elaboración propia / SPSS V25

**Interpretación:** Se aprecia en el grafico que a la población se le evaluó ¿Los programas sociales brinda ayuda contra la lucha de la pobreza extrema del país? y los resultados fueron: Siempre 0.00%, Casi siempre 00.00%, A veces 40.00%, Casi nunca 46.67% y Nunca 13.33%.

## Valoración de programas sociales

**Tabla 46**

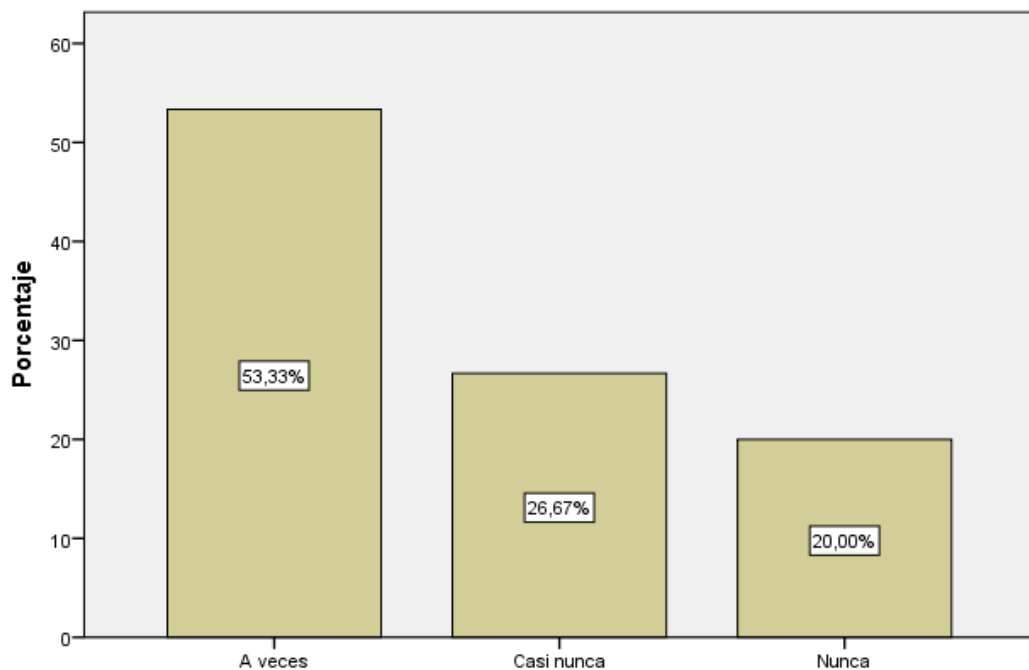
¿La valorización de los programas sociales se toma en cuenta para dar un mejor servicio a los más necesitados?

		Frecuencia	Porcentaje	Porcentaje válido	Porcentaje acumulado
Válido	A veces	16	53,3	53,3	53,3
	Casi nunca	8	26,7	26,7	80,0
	Nunca	6	20,0	20,0	100,0
	Total	30	100,0	100,0	

*Fuente: elaboración propia / SPSS V25*

**Figura 44**

¿La valorización de los programas sociales se toma en cuenta para dar un mejor servicio a los más necesitados?



*Fuente: elaboración propia / SPSS V25*

**Interpretación:** Se aprecia en el gráfico que a la población se le evaluó ¿la valorización de los programas sociales se toma en cuenta para dar un mejor servicio a los más necesitados? y los resultados fueron: Siempre 0.00%, Casi siempre 00.00%, A veces 53.33%, Casi nunca 26.67% y Nunca 20.00%.



**Tabla 47**

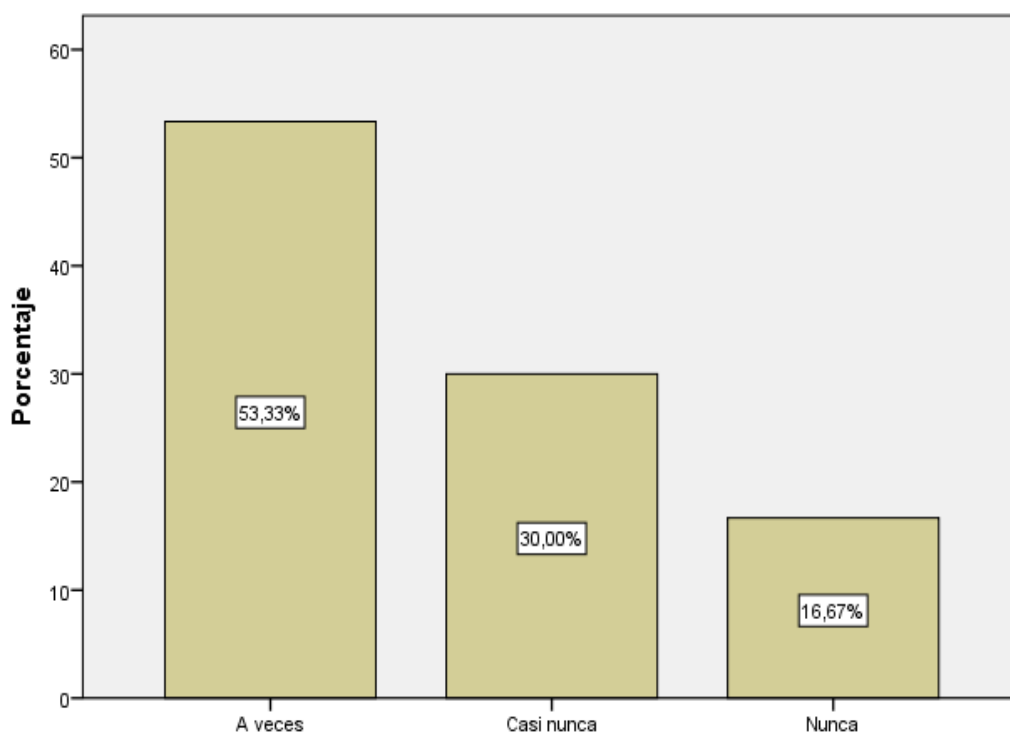
¿Al brindar el estado el apoyo a la población más necesitadas, se debe valorizar a los programas sociales de las municipales?

		Frecuencia	Porcentaje	Porcentaje válido	Porcentaje acumulado
Válido	A veces	16	53,3	53,3	53,3
	Casi nunca	9	30,0	30,0	83,3
	Nunca	5	16,7	16,7	100,0
	Total	30	100,0	100,0	

Fuente: elaboración propia / SPSS V25

**Figura 45**

¿Al brindar el estado el apoyo a la población más necesitadas, se debe valorizar a los programas sociales de las municipales?



Fuente: elaboración propia / SPSS V25

**Interpretación:** Se aprecia en el grafico que a la población se le evaluó ¿Al brinda el estado el apoyo a la población más necesitadas, se debe valorizar a los programas sociales de las municipales? y los resultados fueron: Siempre 0.00%, Casi siempre 00.00%, A veces 53.33%, Casi nunca 30.00% y Nunca 16.67%.

## Impacto de los programas sociales en la comunidad

**Tabla 48**

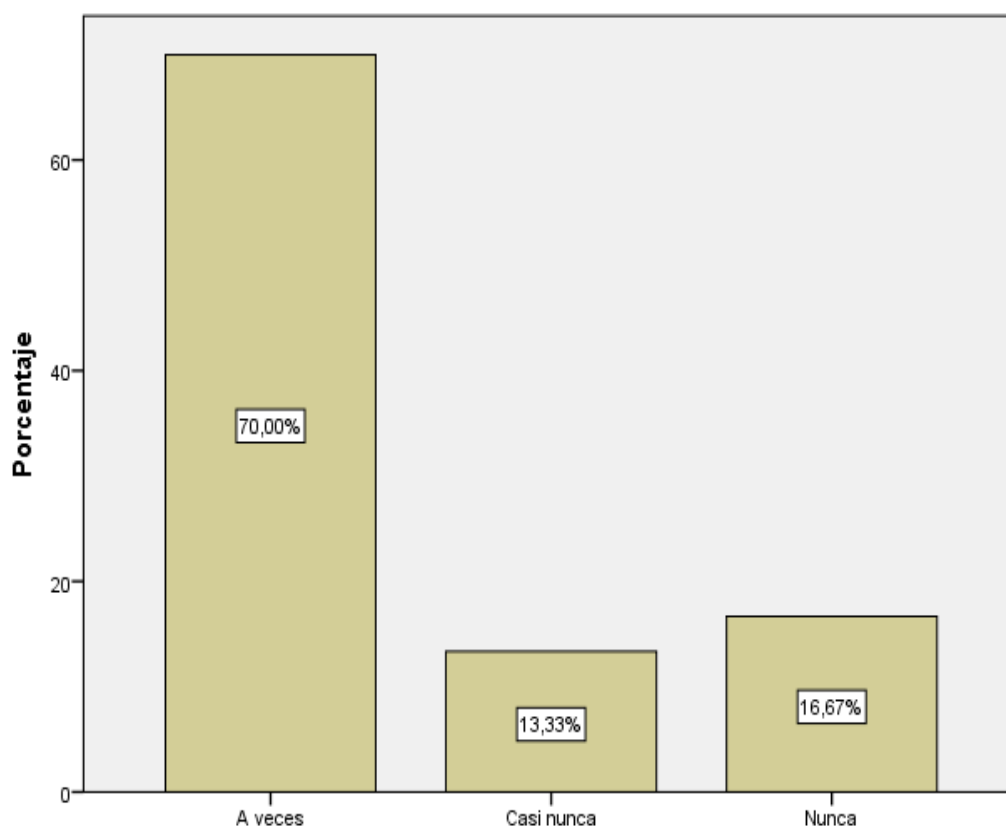
*¿Los programas sociales en la comunidad, logran un impacto positivo?*

		Frecuencia	Porcentaje	Porcentaje válido	Porcentaje acumulado
Válido	A veces	21	70,0	70,0	70,0
	Casi nunca	4	13,3	13,3	83,3
	Nunca	5	16,7	16,7	100,0
	Total	30	100,0	100,0	

*Fuente: elaboración propia / SPSS V25*

**Figura 46**

*¿Los programas sociales en la comunidad, logran un impacto positivo?*



*Fuente: elaboración propia / SPSS V25*

**Interpretación:** Se aprecia en el grafico que a la población se le evaluó ¿Los programas sociales en la comunidad, logran un impacto positivo? y los resultados fueron: Siempre 0.00%, Casi siempre 00.00%, A veces 70.00%, Casi nunca 13.33% y Nunca 16.67%.

**Tabla 49**

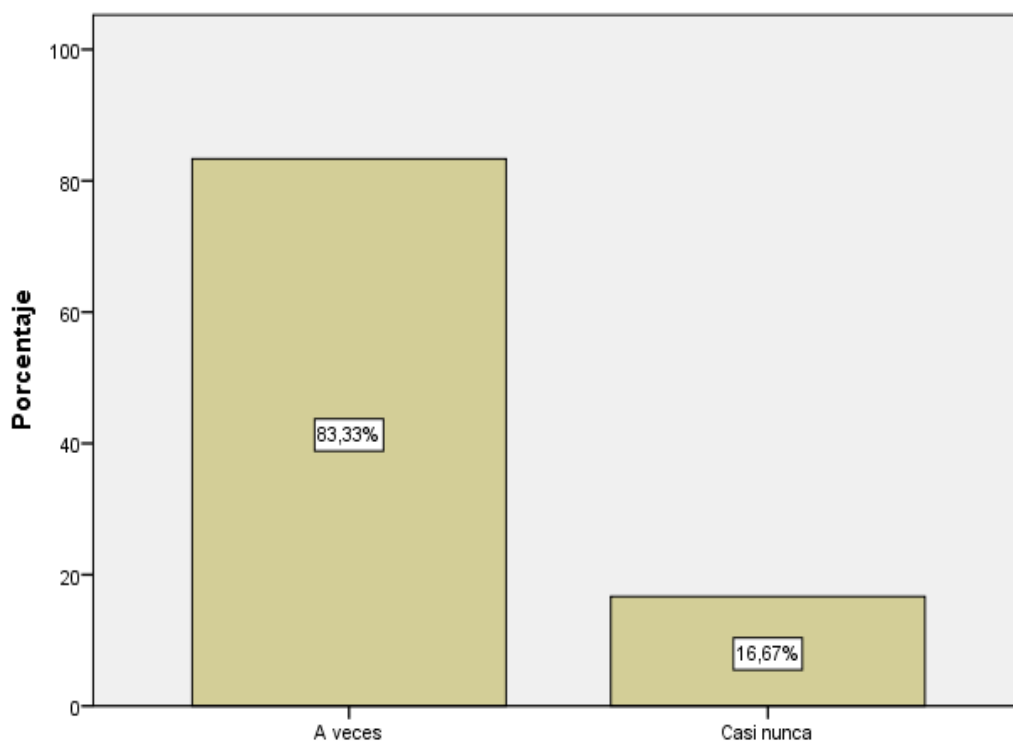
*¿El impacto de los programas sociales ha logrado disminuir la pobreza en la comunidad?*

		Frecuencia	Porcentaje	Porcentaje válido	Porcentaje acumulado
Válido	A veces	25	83,3	83,3	83,3
	Casi nunca	5	16,7	16,7	100,0
	Total	30	100,0	100,0	

*Fuente: elaboración propia / SPSS V25*

**Figura 47**

*¿El impacto de los programas sociales ha logrado disminuir la pobreza en la comunidad?*



*Fuente: elaboración propia / SPSS V25*

**Interpretación:** Se aprecia en el grafico que a la población se le evaluó ¿el impacto de los programas sociales ha logrado disminuir la pobreza en la comunidad? y los resultados fueron: Siempre 0.00%, Casi siempre 00.00%, A veces 83.33%, Casi nunca 16.67% y Nunca 0.00%.

## Asesoramiento Jurídico

**Tabla 50**

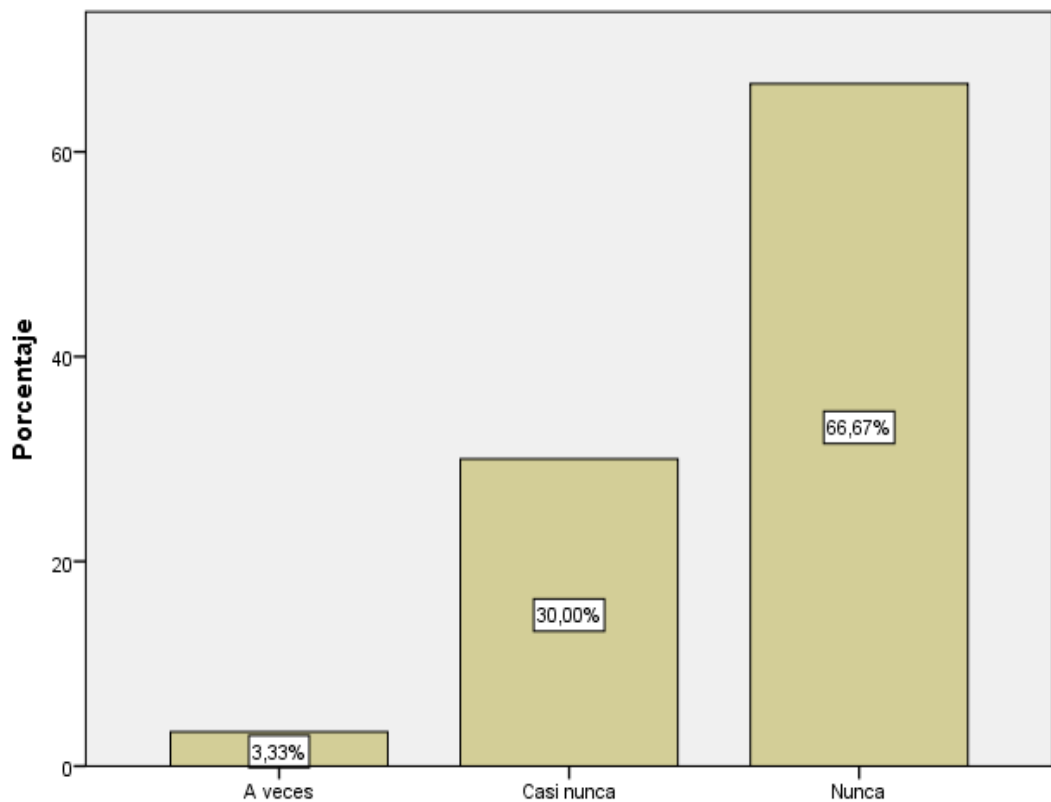
*¿Los programas se asesoran jurídicamente?*

		Frecuencia	Porcentaje	Porcentaje válido	Porcentaje acumulado
Válido	A veces	1	3,3	3,3	3,3
	Casi nunca	9	30,0	30,0	33,3
	Nunca	20	66,7	66,7	100,0
	Total	30	100,0	100,0	

*Fuente: elaboración propia / SPSS V25*

**Figura 48**

*¿Los programas se asesoran jurídicamente?*



*Fuente: elaboración propia / SPSS V25*

**Interpretación:** Se aprecia en el grafico que a la población se le evaluó ¿los programas se asesoran jurídicamente? y los resultados fueron: Siempre 0.00%, Casi siempre 00.00%, A veces 3.33%, Casi nunca 30.00% y Nunca 66.67%.

**Tabla 51**

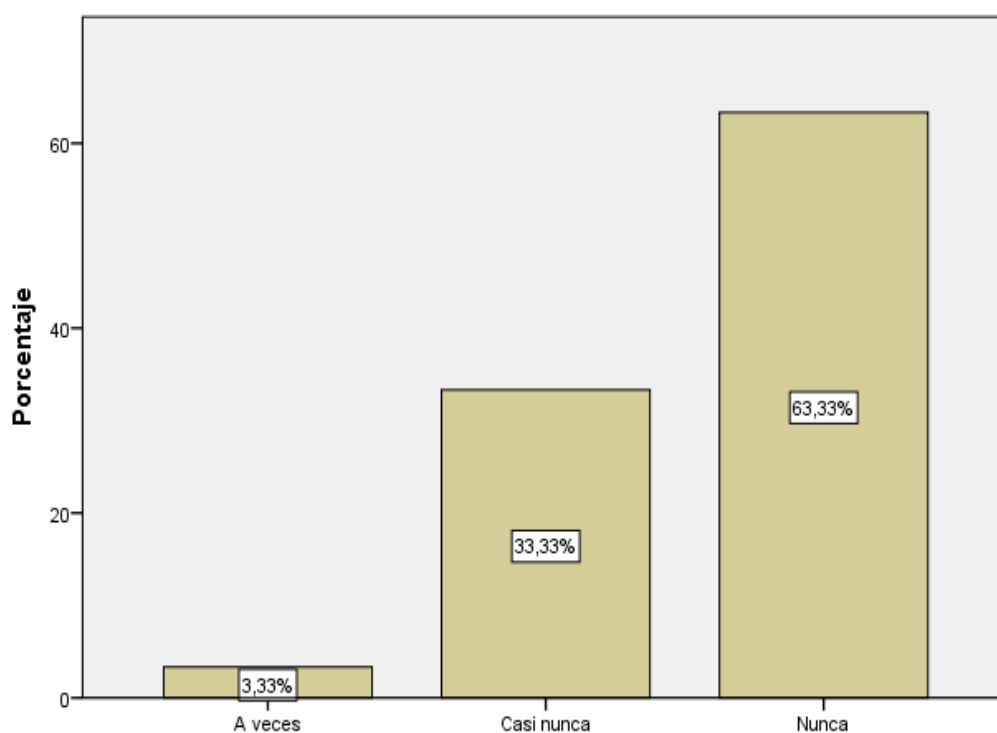
*¿Los organismos internacionales mantienen coordinación con el área de asesoramiento jurídico de los programas sociales?*

		Frecuencia	Porcentaje	Porcentaje válido	Porcentaje acumulado
Válido	A veces	1	3,3	3,3	3,3
	Casi nunca	10	33,3	33,3	36,7
	Nunca	19	63,3	63,3	100,0
	Total	30	100,0	100,0	

*Fuente: elaboración propia / SPSS V25*

**Figura 49**

*¿Los organismos internacionales mantienen coordinación con el área de asesoramiento jurídico de los programas sociales?*



*Fuente: elaboración propia / SPSS V25*

**Interpretación:** Se aprecia en el gráfico que a la población se le evaluó ¿Los organismos internacionales mantienen coordinación con el área de asesoramiento jurídico de los programas sociales? y los resultados fueron: Siempre 0.00%, Casi siempre 00.00%, A veces 3.33%, Casi nunca 33.33% y Nunca 63.33%.

## Gestión de Personal de Apoyo

**Tabla 52**

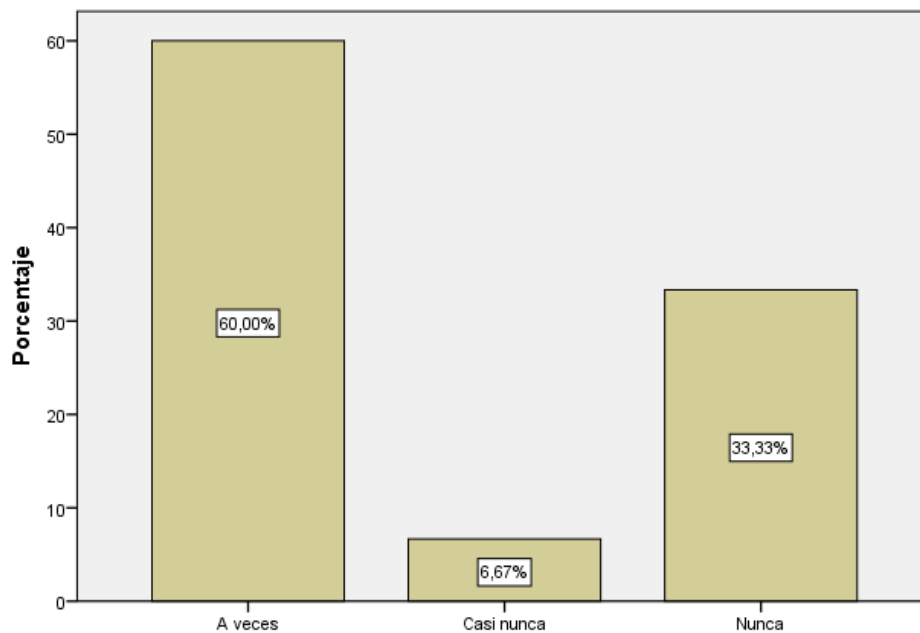
*¿El personal de apoyo es indispensable cuando se requiere una mejor atención en los programas sociales?*

		Frecuencia	Porcentaje	Porcentaje válido	Porcentaje acumulado
Válido	A veces	18	60,0	60,0	60,0
	Casi nunca	2	6,7	6,7	66,7
	Nunca	10	33,3	33,3	100,0
	Total	30	100,0	100,0	

Fuente: elaboración propia / SPSS V25

*Figura 50*

*¿El personal de apoyo es indispensable cuando se requiere una mejor atención en los programas sociales?*



Fuente: elaboración propia / SPSS V25

**Interpretación:** Se aprecia en el grafico que a la población se le evaluó ¿el personal de apoyo es indispensable cuando se requiere una mejor atención en los programas Sociales? y los resultados fueron: Siempre 0.00%, Casi siempre 00.00%, A veces 60.00%, Casi nunca 6.67% y Nunca 33.33%.

**Tabla 53**

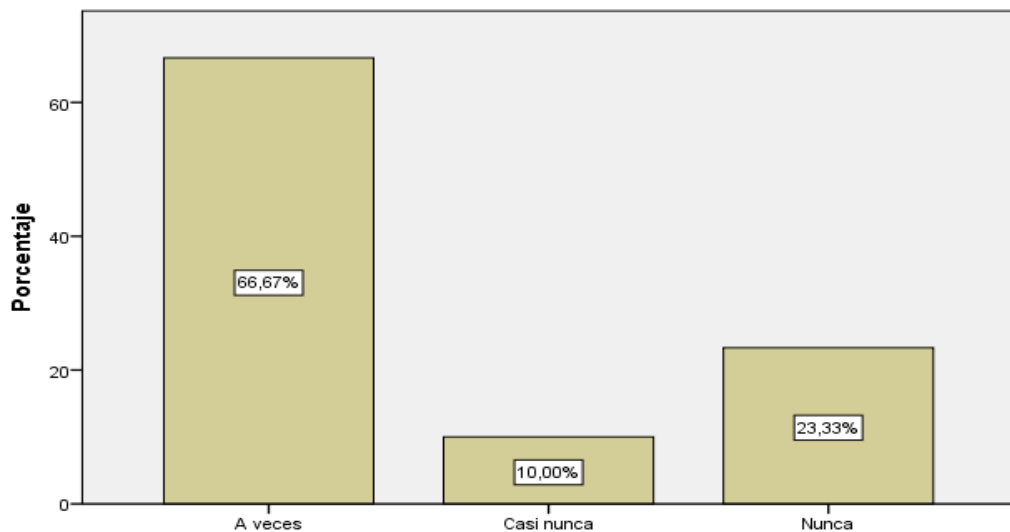
*¿El municipio necesita contar con la Gestión de personal de apoyo para cumplir en la distribución, logística y almacén de productos a los diversos programas sociales?*

		Frecuencia	Porcentaje	Porcentaje válido	Porcentaje acumulado
Válido	A veces	20	66,7	66,7	66,7
	Casi nunca	3	10,0	10,0	76,7
	Nunca	7	23,3	23,3	100,0
	Total	30	100,0	100,0	

Fuente: elaboración propia / SPSS V25

*Figura 51*

*¿El municipio necesita contar con la Gestión de personal de apoyo para cumplir en la distribución, logística y almacén de productos a los diversos programas sociales?*



Fuente: elaboración propia / SPSS V25

**Interpretación:** Se aprecia en el grafico que a la población se le evaluó ¿El municipio necesita contar con la Gestión de personal de apoyo para cumplir en la distribución, logística y almacén de productos a los diversos programas sociales? y los resultados fueron: Siempre 0.00%, Casi siempre 00.00%, A veces 66.67%, Casi nunca 10.00 % y Nunca 23.33%.

### 4.3. Resultados de la Estadística inferencial

#### Hipótesis general

La ejecución presupuestal se relaciona significativamente con el cumplimiento de programas sociales en la Municipalidad de San Andrés Cutervo, Cajamarca. Periodo-2022.

#### Planteamiento hipotético

H1. La ejecución presupuestal SI se relaciona significativamente con el cumplimiento de programas sociales en la Municipalidad de San Andrés Cutervo, Cajamarca. Periodo - 2022.

Ho. La ejecución presupuestal NO se relaciona significativamente con el cumplimiento de programas sociales en la Municipalidad de San Andrés Cutervo, Cajamarca. Periodo - 2022.

#### Nivel de error tipo I

El nivel de significancia  $\alpha = 0.05$  y su nivel de confianza es del 95%

#### Regla de decisión

Rechazar si  $p < 0.05$

Aceptar si  $p > 0.05$

#### Tabla 54

*Coeficiente de Spearman entre Ejecución Presupuestal y Cumplimiento de programas sociales*

		Ejecución Presupuestal	Cumplimiento de Programas Sociales
Ejecución Presupuestal	Coeficiente de correlación	1,000	,928**
	Sig. (bilateral)	.	,000
	N	30	30
Cumplimiento de Programas Sociales	Coeficiente de correlación	,928**	1,000
	Sig. (bilateral)	,000	.
	N	30	30

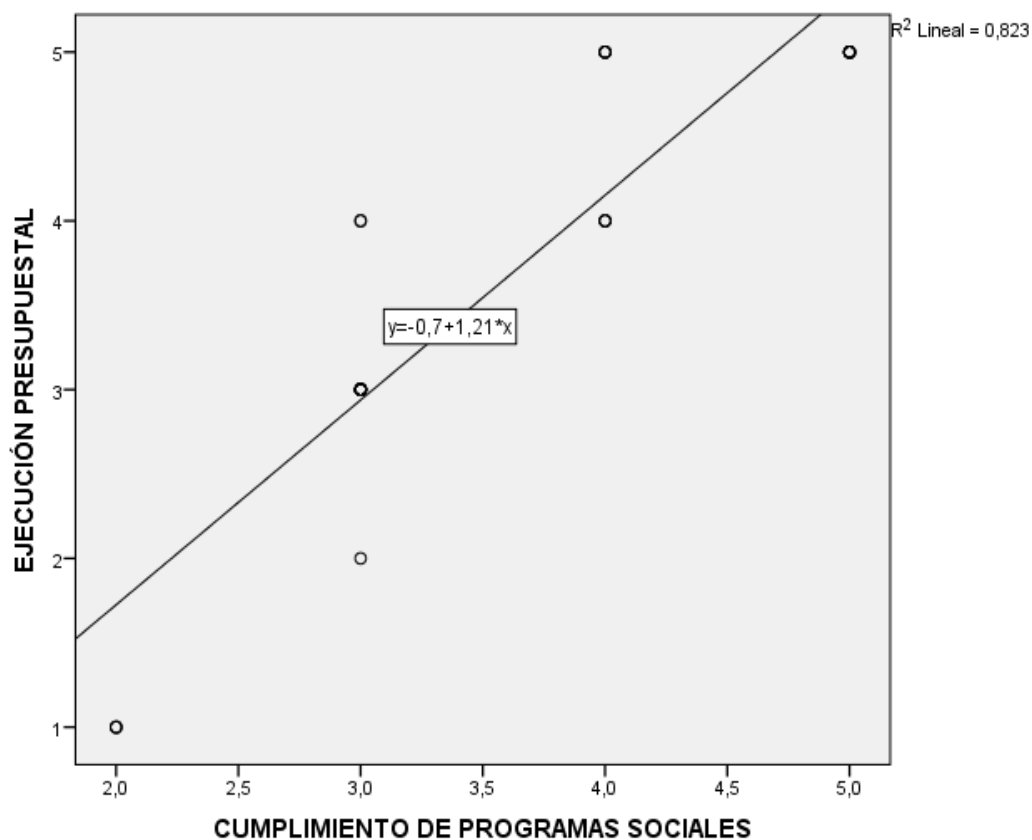
\*\* . La correlación es significativa en el nivel 0,01 (2 colas).

Fuente: elaboración propia / SPSS V25



Figura 52

Dispersión de Ejecución presupuestal y Cumplimiento de programas sociales



Fuente: elaboración propia / SPSS V25

### INTERPRETACIÓN

La estadística evidenció resultados en el Coeficiente de correlación de Rho Spearman, que es un valor alto y positivo es decir ,928 y la Sig. Bilateral es de ,000 (los parámetros para que exista significancia están entre ,000 a ,005) en este caso se rechaza la hipótesis nula y se acepta la hipótesis alterna que dice: La ejecución presupuestal sí se relaciona significativamente con el cumplimiento de programas sociales en la Municipalidad de San Andrés Cutervo, Cajamarca. Periodo-2022.

## Hipótesis específica 1

La planificación presupuestaria, se relaciona significativamente con el cumplimiento de programas sociales en la Municipalidad de San Andrés Cutervo, Cajamarca, Periodo - 2022.

## Planteamiento hipotético

H1 La planificación presupuestaria, SI se relaciona significativamente con el cumplimiento de programas sociales en la Municipalidad de San Andrés Cutervo, Cajamarca, Periodo - 2022.

Ho La planificación presupuestaria, NO se relaciona significativamente con el cumplimiento de programas sociales en la Municipalidad de San Andrés Cutervo, Cajamarca, Periodo - 2022.

## Nivel de error tipo I

El nivel de significancia  $\alpha = 0.05$  y su nivel de confianza es del 95%

## Regla de decisión

Rechazar si  $p < 0.05$

Aceptar si  $p > 0.05$

## Tabla 55

*Coefficiente de Spearman entre Reglas de lineamiento en la planificación presupuestaria y Cumplimiento de programas sociales*

		Reglas de lineamiento en la Planificación presupuestaria	Cumplimiento de Programas Sociales
Ejecución Presupuestal	Coefficiente de correlación	1000	,914**
	Sig. (bilateral)	.	,000
	N	30	30
Cumplimiento de Programas Sociales	Coefficiente de correlación	,914**	1000
	Sig. (bilateral)	,000	.
	N	30	30

\*\* La correlación es significativa en el nivel 0,01 (2 colas).

Fuente: elaboración propia / SPSS V25

Figura 53

*Dispersión de reglas de lineamiento en la planificación presupuestaria y Cumplimiento de programas sociales*



*Fuente: elaboración propia / SPSS V25*

### **INTERPRETACIÓN**

La estadística evidencio resultados del coeficiente de correlación de Rho Spearman, que es un valor alto y positivo es decir ,914 y la Sig. Bilateral es de ,000 (los parámetros para que exista significancia esta entre ,000 a ,005) en este caso se rechaza la hipótesis nula y se acepta la hipótesis alterna que dice: La planificación presupuestaria, SI se relaciona significativamente con el cumplimiento de programas sociales en la Municipalidad de San Andrés Cutervo, Cajamarca, Periodo-2022.

## Hipótesis específica 2

Las reglas de lineamiento en la planificación presupuestaria se relacionan significativamente con los procesos estratégicos de cumplimiento de programas sociales en la Municipalidad de San Andrés Cutervo, Cajamarca, Periodo-2022.

## Planteamiento hipotético

H1 Las reglas de lineamiento en la planificación presupuestaria SI se relacionan significativamente con los procesos estratégicos de cumplimiento de programas sociales en la Municipalidad de San Andrés Cutervo, Cajamarca, Periodo-2022.

Ho Las reglas de lineamiento en la planificación presupuestaria NO se relacionan significativamente con los procesos estratégicos de cumplimiento de programas sociales en la Municipalidad de San Andrés Cutervo, Cajamarca, Periodo-2022.

## Nivel de error tipo I

El nivel de significancia  $\alpha = 0.05$  y su nivel de confianza es del 95%

## Regla de decisión

Rechazar si  $p < 0.05$

Aceptar si  $p > 0.05$

## Tabla 56

*Coefficiente de Spearman entre Reglas de lineamiento en la planificación presupuestaria y Procesos estratégicos en el cumplimiento de los programas sociales*

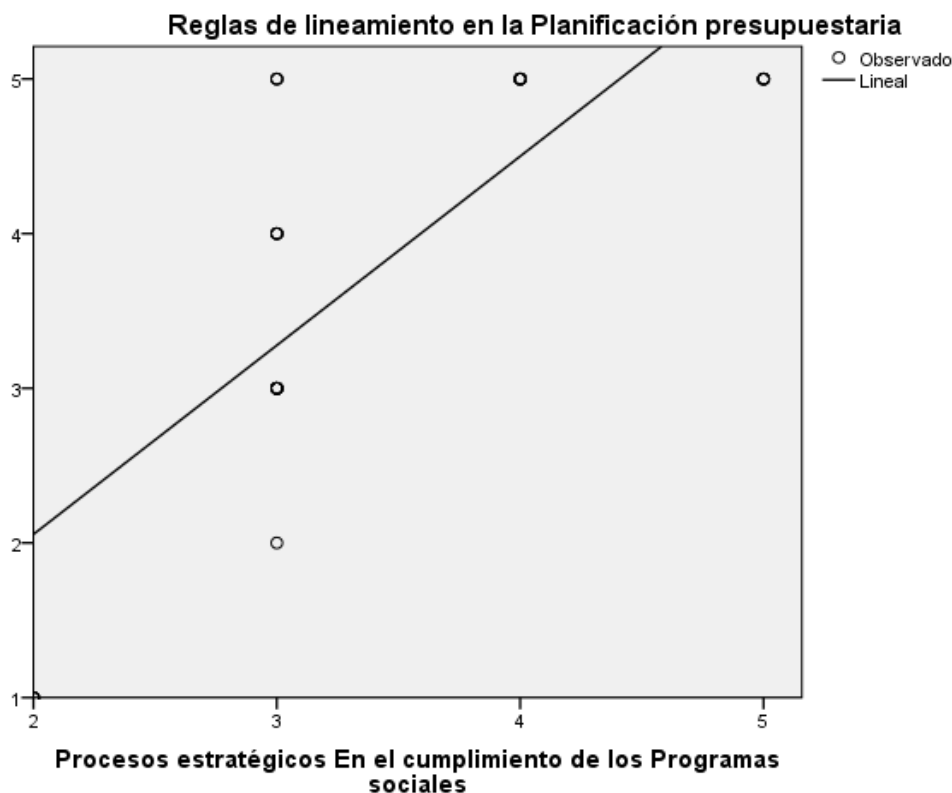
		Reglas de lineamiento en la Planificación presupuestaria	de la Planificación presupuestaria	Procesos estratégicos en el cumplimiento de los programas sociales
Reglas de lineamiento en la Planificación presupuestaria	Coefficiente de correlación	de	1,000	,836**
	Sig. (bilateral)		.	,000
	N		30	30
Procesos estratégicos en el cumplimiento de los programas sociales	Coefficiente de correlación	de	,836**	1,000
	Sig. (bilateral)		,000	.
	N		30	30

\*\* . La correlación es significativa en el nivel 0,01 (2 colas).

Fuente: elaboración propia / SPSS V25

Figura 54

Dispersión Reglas de lineamiento en la planificación presupuestaria y Procesos estratégicos en el cumplimiento de los programas sociales



Fuente: elaboración propia / SPSS V25

### INTERPRETACIÓN

La estadística evidenció resultados en la Coeficiente de correlación de Pearson, que es un valor alto y positivo es decir ,836 y la Sig. Bilateral es de ,000 (los parámetros para que exista significancia esta entre ,000 a ,005) en este caso se rechaza la hipótesis nula y se acepta la hipótesis alterna que dice: Las reglas de lineamiento en la planificación presupuestaria SI se relacionan significativamente con los procesos estratégicos de cumplimiento de programas sociales en la Municipalidad de San Andrés Cutervo, Cajamarca, Periodo-2022.

### Hipótesis específica 3

Las reglas de lineamiento en la planificación presupuestaria se relacionan significativamente con los procesos misionales de cumplimiento en la Municipalidad de San Andrés Cutervo, Cajamarca, Periodo-2022.

### Planteamiento hipotético

H1 Las reglas de lineamiento en la planificación presupuestaria SI se relacionan significativamente con los procesos misionales de cumplimiento en la Municipalidad de San Andrés Cutervo, Cajamarca, Periodo-2022.

Ho Las reglas de lineamiento en la planificación presupuestaria NO se relacionan significativamente con los procesos misionales de cumplimiento en la Municipalidad de San Andrés Cutervo, Cajamarca, Periodo-2022.

### Nivel de error tipo I

El nivel de significancia  $\alpha = 0.05$  y su nivel de confianza es del 95%

### Regla de decisión

Rechazar si  $p < 0.05$

Aceptar si  $p > 0.05$

### Tabla 57

*Coeficiente de correlación de Rho Spearman entre las Reglas de lineamiento en la planificación presupuestaria y los Procesos estratégicos en el cumplimiento de los programas sociales*

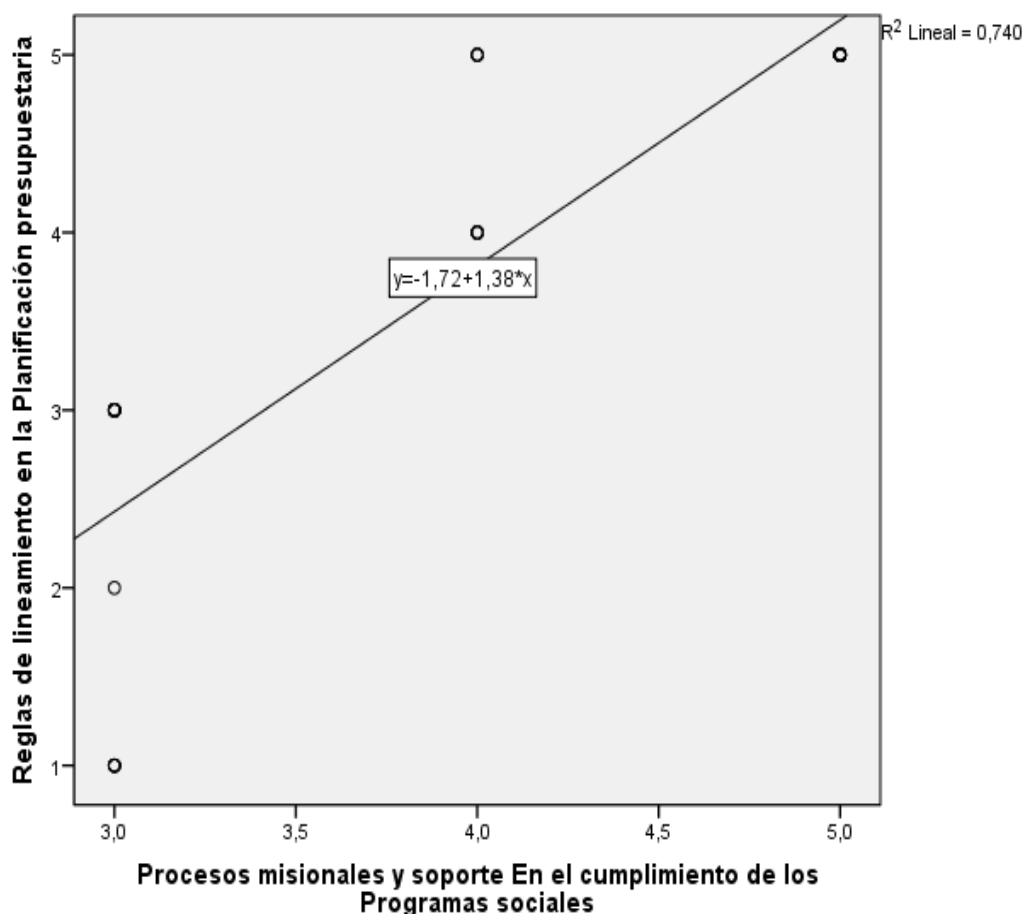
		Reglas de lineamiento en la Planificación presupuestaria	Procesos misionales y soporte En el cumplimiento de los Programas sociales
Reglas de lineamiento en la Planificación presupuestaria	Coeficiente de correlación Sig. (bilateral) N	1,000 . 30	,921** ,000 30
Procesos misionales y soporte En el cumplimiento de los Programas sociales	Coeficiente de correlación Sig. (bilateral) N	,921** ,000 30	1,000 . 30

\*\* La correlación es significativa en el nivel 0,01 (2 colas).

Fuente: elaboración propia / SPSS V25

Figura 55

Dispersión de las Reglas de lineamiento en la planificación presupuestaria y los Procesos estratégicos en el cumplimiento de los programas sociales.



Fuente: elaboración propia / SPSS V25

### INTERPRETACIÓN

La estadística evidenció resultados en la Coeficiente de Correlación de Rho Spearman, que es un valor alto y positivo es decir ,921 y la Sig. Bilateral es de ,000 (los parámetros para que exista significancia esta entre ,000 a ,005) en este caso se rechaza la hipótesis nula y se acepta la hipótesis alterna que dice: Las reglas de lineamiento en la planificación presupuestaria SI se relacionan significativamente con los procesos misionales de cumplimiento en la Municipalidad de San Andrés Cutervo, Cajamarca, Periodo - 2022.

#### Hipótesis específica 4

La fuente de financiamiento se relaciona significativamente con los procesos estratégicos del cumplimiento de programas sociales en la Municipalidad de San Andrés Cutervo, Cajamarca, Periodo-2022.

#### Planteamiento hipotético

H1 La fuente de financiamiento SI se relaciona significativamente con los procesos estratégicos del cumplimiento de programas sociales en la Municipalidad de San Andrés Cutervo, Cajamarca, Periodo-2022.

Ho La fuente de financiamiento NO se relaciona significativamente con los procesos estratégicos del cumplimiento de programas sociales en la Municipalidad de San Andrés Cutervo, Cajamarca, Periodo-2022.

#### Nivel de error tipo I

El nivel de significancia  $\alpha = 0.05$  y su nivel de confianza es del 95%

#### Regla de decisión

Rechazar si  $p < 0.05$

Aceptar si  $p > 0.05$

#### Tabla 58

*Coeficiente de correlación de Rho Spearman entre las Fuentes de financiamiento y los Procesos estratégicos en el cumplimiento de los programas sociales*

		Fuentes de financiamiento	Procesos estratégicos en el cumplimiento de los Programas sociales
Fuentes de financiamiento	Coeficiente de correlación	1,000	,897**
	Sig. (bilateral)	.	,000
	N	30	30
Procesos estratégicos en el cumplimiento de los Programas sociales	Coeficiente de correlación	,897**	1,000
	Sig. (bilateral)	,000	.
	N	30	30

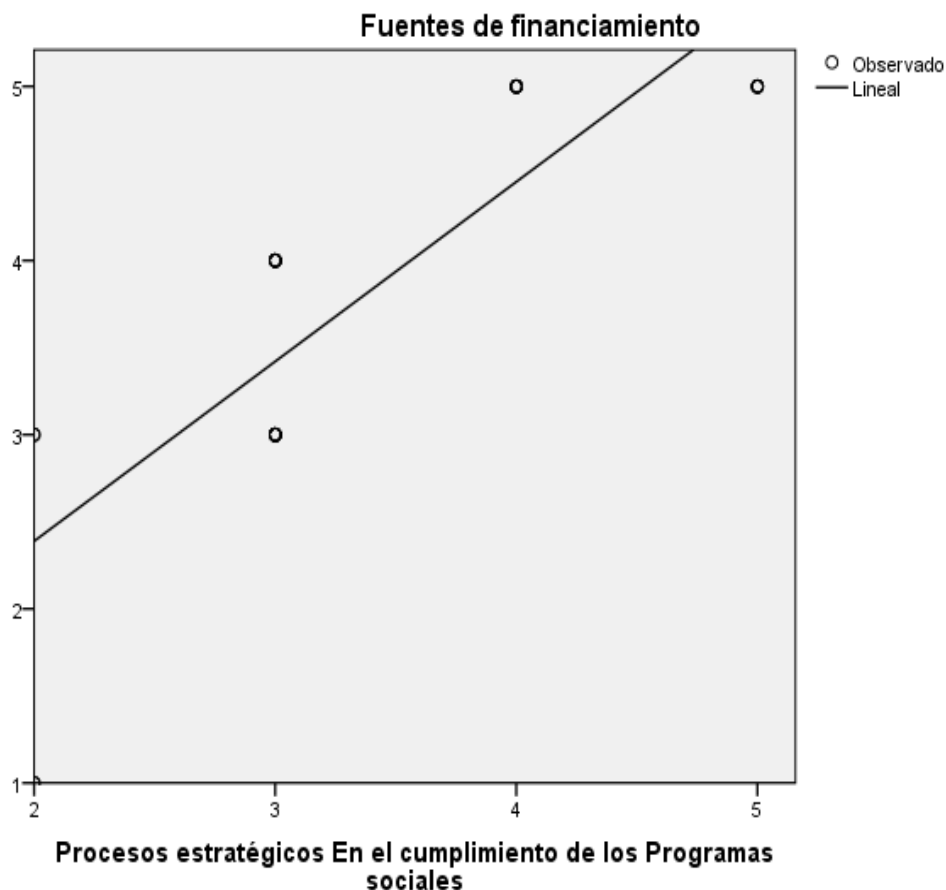
\*\**. La correlación es significativa en el nivel 0,01 (2 colas).*

*Fuente: elaboración propia / SPSS V25*



Figura 56

Dispersión Fuentes de financiamiento y Procesos estratégicos en el cumplimiento de los programas sociales



Fuente: elaboración propia / SPSS V25

### INTERPRETACIÓN

La estadística evidenció resultados en la Coeficiente de correlación del Rho de Spearman, que es un valor alto y positivo es decir ,897 y la Sig. Bilateral es de ,000 (los parámetros para que exista significancia esta entre ,000 a ,005) en este caso se rechaza la hipótesis nula y se acepta la hipótesis alterna que dice: La fuente de financiamiento SI se relaciona significativamente con los procesos estratégicos del cumplimiento de programas sociales en la Municipalidad de San Andrés Cutervo, Cajamarca, Periodo-2022.

## Hipótesis específica 5

La fuente de financiamiento se relaciona significativamente con los procesos misionales en cumplimiento de programas sociales en la Municipalidad de San Andrés Cutervo, Cajamarca, Periodo-2022.

### Planteamiento hipotético

H1 La fuente de financiamiento SI se relaciona significativamente con los procesos misionales en cumplimiento de programas sociales en la Municipalidad de San Andrés Cutervo, Cajamarca, Periodo-2022.

Ho La fuente de financiamiento NO se relaciona significativamente con los procesos misionales en cumplimiento de programas sociales en la Municipalidad de San Andrés Cutervo, Cajamarca, Periodo-2022.

### Nivel de error tipo I

El nivel de significancia  $\alpha = 0.05$  y su nivel de confianza es del 95%

### Regla de decisión

Rechazar si  $p < 0.05$

Aceptar si  $p > 0.05$

### Tabla 59

*Coeficiente de correlación de Rho Spearman entre Procesos misionales y soporte en el cumplimiento de los programas sociales y Fuentes de financiamiento*

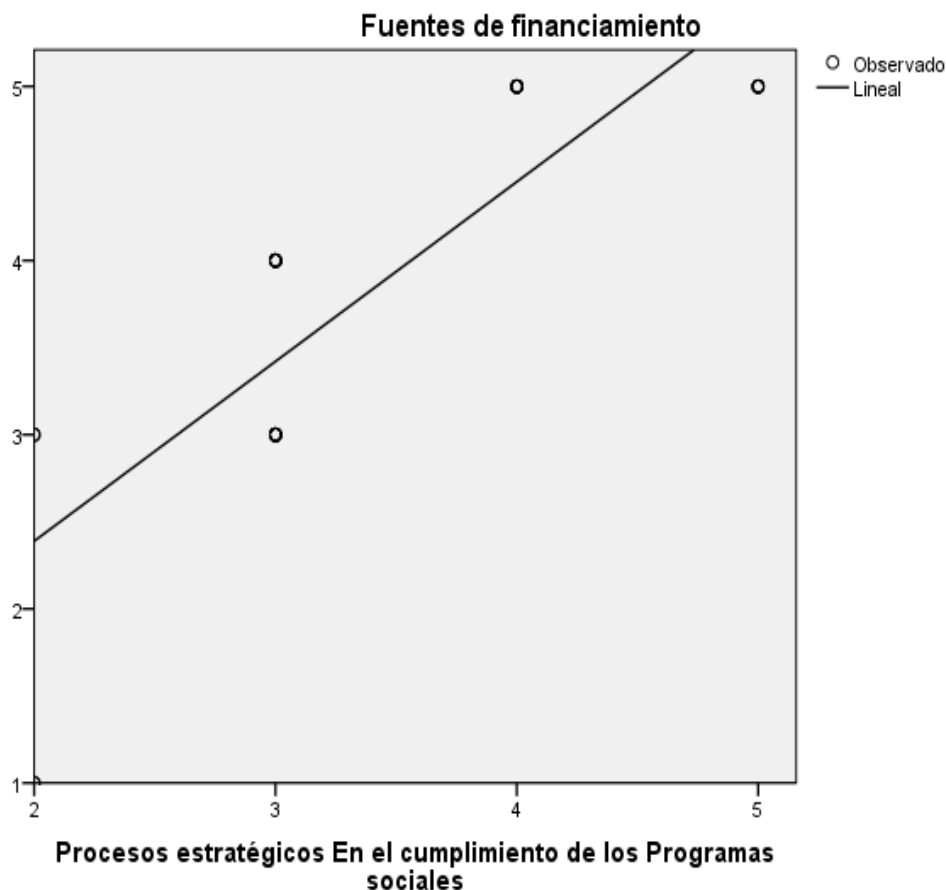
		Fuentes de financiamiento	Procesos misionales y soporte En el cumplimiento de los Programas sociales
Fuentes de financiamiento	Coeficiente de correlación	1,000	,985**
	Sig. (bilateral)	.	,000
	N	30	30
Procesos misionales y soporte En el cumplimiento de los Programas sociales	Coeficiente de correlación	,985**	1,000
	Sig. (bilateral)	,000	.
	N	30	30

\*\* . La correlación es significativa en el nivel 0,01 (2 colas).

Fuente: elaboración propia / SPSS V25

Figura 57

Dispersión Procesos misionales y soporte en el cumplimiento de los programas sociales y Fuentes de financiamiento.



Fuente: elaboración propia / SPSS V25

### INTERPRETACIÓN

La estadística evidenció resultados en la Coeficiente de correlación del Rho Spearman, que es un valor alto y positivo es decir ,985 y la Sig. Bilateral es de ,000 (los parámetros para que exista significancia esta entre ,000 a ,005) en este caso se rechaza la hipótesis nula y se acepta la hipótesis alterna que dice: La fuente de financiamiento SI se relaciona significativamente con los procesos estratégicos del cumplimiento de programas sociales en la Municipalidad de San Andrés Cutervo, Cajamarca, Periodo-2022.

## Hipótesis específica 6

Los gastos presupuestados se relacionan significativamente con los procesos estratégicos del cumplimiento de programas sociales en la Municipalidad de San Andrés Cutervo, Cajamarca, Periodo-2022.

## Planteamiento hipotético

H1 Los gastos presupuestados NO se relacionan significativamente con los procesos estratégicos del cumplimiento de programas sociales en la Municipalidad de San Andrés Cutervo, Cajamarca, Periodo-2022.

Ho Los gastos presupuestados SI se relacionan significativamente con los procesos estratégicos del cumplimiento de programas sociales en la Municipalidad de San Andrés Cutervo, Cajamarca, Periodo-2022.

## Nivel de error tipo I

El nivel de significancia  $\alpha = 0.05$  y su nivel de confianza es del 95%

## Regla de decisión

Rechazar si  $p < 0.05$

Aceptar si  $p > 0.05$

## Tabla 60

*Coeficiente de correlación de Rho Spearman entre Gastos presupuestarios y Procesos estratégicos en el cumplimiento de los programas sociales*

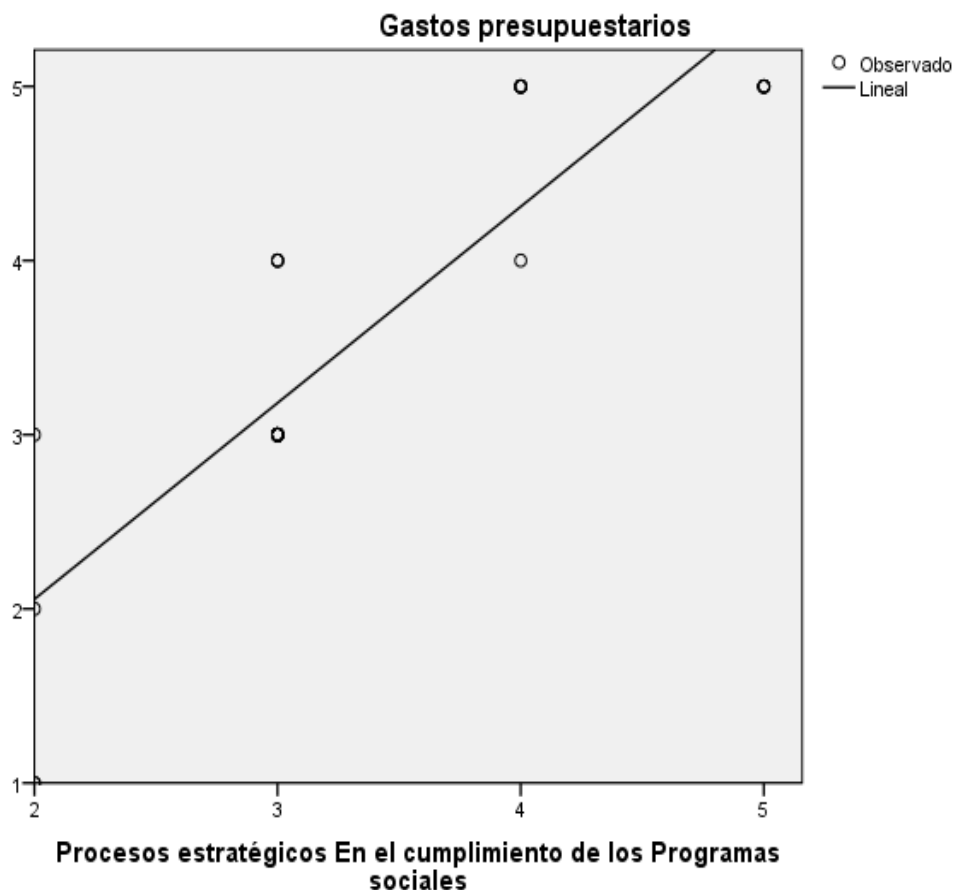
		Gastos presupuestarios	Procesos estratégicos En el cumplimiento de los Programas sociales
Gastos presupuestarios	Coeficiente de correlación	1,000	,917**
	Sig. (bilateral)	.	,000
	N	30	30
Procesos estratégicos En el cumplimiento de los Programas sociales	Coeficiente de correlación	,917**	1,000
	Sig. (bilateral)	,000	.
	N	30	30

\*\* La correlación es significativa en el nivel 0,01 (2 colas).

Fuente: elaboración propia / SPSS V25

Figura 58

Dispersión de Gastos presupuestarios y Procesos estratégicos en el cumplimiento de los programas sociales



Fuente: elaboración propia / SPSS V25

### INTERPRETACIÓN

La estadística evidenció resultados en la Coeficiente de correlación del Rho de Spearman, que es un valor alto y positivo es decir ,917 y la Sig. Bilateral es de ,000 (los parámetros para que exista significancia esta entre ,000 a ,005) en este caso se rechaza la hipótesis nula y se acepta la hipótesis alterna que dice: Los gastos presupuestados SI se relacionan significativamente con los procesos estratégicos del cumplimiento de programas sociales en la Municipalidad de San Andrés Cutervo, Cajamarca, Periodo-2022.

## V. DISCUSION

### 5.1. Análisis de discusión de resultados

Suxe y Ortiz (2020), por lo que se concluyó que si existe una estrecha relación la cual se avalúo con el coeficiente de Pearson que fue de un 0,637 la cual es una reciprocidad positiva con un nivel de significancia bilateralmente de un 0.00, y nivel de significancia de un 0.01 (averiguar), esto se relaciona con la Hipótesis General

La ejecución presupuestal se relaciona significativamente con el cumplimiento de programas sociales en la Municipalidad de San Andrés Cutervo, Cajamarca. Periodo-2022. La estadística evidencio resultados en la Coeficiente de correlación de Rho Spearman, que es un valor alto y positivo es decir ,928 y la Sig. Bilateral es de ,000 (los parámetros para que exista significancia esta entre ,000 a ,005) en este caso se rechaza la hipótesis nula y se acepta la hipótesis alterna que dice: La ejecución presupuestal Si se relaciona significativamente con el cumplimiento de programas sociales en la Municipalidad de San Andrés Cutervo, Cajamarca. Periodo-2022.

Huamán (2021), concluyó que, la ejecución presupuestal incide significativamente en el cumplimiento de metas, por cuanto el chi-cuadrado práctico 54.876 es mucho mayor al chi-cuadrado teórico 9.4877 y es afianzado por  $p=0,000 < 0.05$  que faculta el rechazo de la hipótesis nula. Lo que se relaciona con la Hipótesis Específica Primera que dice: La planificación presupuestaria, se relaciona significativamente con el cumplimiento de programas sociales en la Municipalidad de San Andrés Cutervo, Cajamarca, Periodo-2022. La estadística evidencio resultados del coeficiente de correlación de Rho Spearman, que es un valor alto y positivo es decir ,914 y la Sig. Bilateral es de ,000 (los parámetros para que exista significancia esta entre ,000 a ,005) en este caso se rechaza la hipótesis nula y se acepta la hipótesis alterna que dice: La planificación presupuestaria, Si se relaciona significativamente con el cumplimiento de programas sociales en la Municipalidad de San Andrés Cutervo, Cajamarca, Periodo-2022.

Baca & Ovalle (2022), se concluyó que, la gestión del presupuesto por resultado tiene relación significativa alta con los programas sociales, pues el

$Rho=0,814$  y  $p=0,000<0,05$ . Se evidenció que este tipo de presupuesto contribuye a que los trabajadores dentro de la Municipalidad, encargados de la ejecución de los programas sociales, tengan un mejor desempeño laboral. Se relaciona con la Hipótesis Específica Segunda: Las reglas de lineamiento en la planificación presupuestaria se relacionan significativamente con los procesos estratégicos de cumplimiento de programas sociales en la Municipalidad de San Andrés Cutervo, Cajamarca, Periodo-2022. La estadística evidencio resultados en la Coeficiente de correlación de Pearson, que es un valor alto y positivo es decir ,836 y la Sig. Bilateral es de ,000 (los parámetros para que exista significancia esta entre ,000 a ,005) en este caso se rechaza la hipótesis nula y se acepta la hipótesis alterna que dice: Las reglas de lineamiento en la planificación presupuestaria SI se relacionan significativamente con los procesos estratégicos de cumplimiento de programas sociales en la Municipalidad de San Andrés Cutervo, Cajamarca, Periodo-2022.

Cubas (2022), concluyo en que: la ejecución presupuestal se relaciona de manera positiva moderada con la administración de la Municipalidad Distrital de Jamalca, Amazonas-2021, pues el  $Rho=0,636$  y  $p=0,000<0.005$  así lo indican. Lo que se relaciona con la Hipótesis Específica Tercera que dice: Las reglas de lineamiento en la planificación presupuestaria se relacionan significativamente con los procesos misionales de cumplimiento en la Municipalidad de San Andrés Cutervo, Cajamarca, Periodo-2022. La estadística evidencio resultados en la Coeficiente de Correlación de Rho Spearman, que es un valor alto y positivo es decir ,921 y la Sig. Bilateral es de ,000 (los parámetros para que exista significancia esta entre ,000 a ,005) en este caso se rechaza la hipótesis nula y se acepta la hipótesis alterna que dice: Las reglas de lineamiento en la planificación presupuestaria SI se relacionan significativamente con los procesos misionales de cumplimiento en la Municipalidad de San Andrés Cutervo, Cajamarca, Periodo-2022.

Carcausto (2022), concluyó que, la ejecución presupuestal tiene incidencia directa en la calidad de servicio en un 97,1%, lo cual permitió inferir que, la calidad de servicio tiene dependencia de la ejecución

presupuestal. Lo que se relaciona con Hipótesis Específica Cuarta: La fuente de financiamiento se relaciona significativamente con los procesos estratégicos del cumplimiento de programas sociales en la Municipalidad de San Andrés Cutervo, Cajamarca, Periodo-2022. La estadística evidenció resultados en la Coeficiente de correlación del Rho de Spearman, que es un valor alto y positivo es decir ,897 y la Sig. Bilateral es de ,000 (los parámetros para que exista significancia esta entre ,000 a ,005) en este caso se rechaza la hipótesis nula y se acepta la hipótesis alterna que dice: La fuente de financiamiento SI se relaciona significativamente con los procesos estratégicos del cumplimiento de programas sociales en la Municipalidad de San Andrés Cutervo, Cajamarca, Periodo-2022.

Guamán & Paucar (2017), se concluyó que, la ejecución presupuestaria es una herramienta que permite determinar los ingresos y gastos a implementarse dentro de un lapso de tiempo, por lo que su adecuada gestión es de vital importancia para la organización. Lo que se relaciona con la Hipótesis Específica Quinta dice que: La fuente de financiamiento se relaciona significativamente con los procesos misionales

En cumplimiento de programas sociales en la Municipalidad de San Andrés Cutervo, Cajamarca, Periodo-2022. La estadística evidenció resultados en la Coeficiente de correlación del Rho Spearman, que es un valor alto y positivo es decir ,985 y la Sig. Bilateral es de ,000 (los parámetros para que exista significancia esta entre ,000 a ,005) en este caso se rechaza la hipótesis nula y se acepta la hipótesis alterna que dice: La fuente de financiamiento SI se relaciona significativamente con los procesos estratégicos del cumplimiento de programas sociales en la Municipalidad de San Andrés Cutervo, Cajamarca, Periodo-2022.

Tixi (2021), en su estudio concluyo que: la eficacia, la eficiencia y la economía se ven afectadas negativamente por un mal manejo de la ejecución presupuestaria en la institución, lo que se relaciona con la Hipótesis Específica Sexta que dice: Los gastos presupuestados se relacionan significativamente con los procesos estratégicos del cumplimiento de programas sociales en la Municipalidad de San Andrés Cutervo,



Cajamarca, Periodo-2022. La estadística evidencio resultados en la Coeficiente de correlación del Rho de Spearman, que es un valor alto y positivo es decir ,917 y la Sig. Bilateral es de ,000 (los parámetros para que exista significancia esta entre ,000 a ,005) en este caso se rechaza la hipótesis nula y se acepta la hipótesis alterna que dice: Los gastos presupuestados SI se relacionan significativamente con los procesos estratégicos del cumplimiento de programas sociales en la Municipalidad de San Andrés Cutervo, Cajamarca, Periodo-2022.

## **VI. CONCLUSIONES**

### **6.1. Conclusiones**

#### **Primera**

El objetivo general contiene la ejecución presupuestal y el cumplimiento de programas sociales y la estadística evidencio resultados en la Coeficiente de correlación de Rho Spearman, que es un valor alto y positivo es decir ,928 y la Sig. Bilateral es de ,000 (los parámetros para que exista significancia esta entre ,000 a ,005) en este caso se rechaza la hipótesis nula y se acepta la hipótesis alterna que dice: La ejecución presupuestal Si se relaciona significativamente con el cumplimiento de programas sociales en la Municipalidad de San Andrés Cutervo, Cajamarca. Periodo-2022.

#### **Segunda**

El objetivo específico primero contiene la planificación presupuestaria y el cumplimiento de programas sociales. Los resultados de la estadística evidencio resultados del coeficiente de correlación de Rho Spearman, que es un valor alto y positivo es decir ,914 y la Sig. Bilateral es de ,000 (los parámetros para que exista significancia esta entre ,000 a ,005) en este caso se rechaza la hipótesis nula y se acepta la hipótesis alterna que dice: La planificación presupuestaria, Si se relaciona significativamente con el cumplimiento de programas sociales en la Municipalidad de San Andrés Cutervo, Cajamarca, Periodo-2022.

#### **Tercera**

El objetivo específico segundo contiene las reglas de lineamiento y los procesos estratégicos de cumplimiento de programas sociales y los resultados de la estadística evidencio resultados en la Coeficiente de correlación de Pearson, que es un valor alto y positivo es decir ,836 y la Sig. Bilateral es de ,000 (los parámetros para que exista significancia esta entre ,000 a ,005) en este caso se rechaza la hipótesis nula y se acepta la hipótesis alterna que dice: Las reglas de lineamiento en la planificación presupuestaria Si se relacionan significativamente con los procesos estratégicos de

cumplimiento de programas sociales en la Municipalidad de San Andrés Cutervo, Cajamarca, Periodo-2022.

#### **Cuarta**

El objetivo específico tercero, menciona, las reglas de lineamiento en la planificación presupuestaria y los procesos misionales de cumplimiento, los resultados estadísticos evidencio resultados en la Coeficiente de Correlación de Rho Spearman, que es un valor alto y positivo es decir ,921 y la Sig. Bilateral es de ,000 (los parámetros para que exista significancia esta entre ,000 a ,005) en este caso se rechaza la hipótesis nula y se acepta la hipótesis alterna que dice: Las reglas de lineamiento en la planificación presupuestaria SI se relacionan significativamente con los procesos misionales de cumplimiento en la Municipalidad de San Andrés Cutervo, Cajamarca, Periodo-2022.

#### **Quinto**

El objetivo específico cuarto que contiene, la fuente de financiamiento y los procesos estratégicos del cumplimiento de programas sociales, los resultados estadística evidencio resultados en la Coeficiente de correlación del Rho de Spearman, que es un valor alto y positivo es decir ,897 y la Sig. Bilateral es de ,000 (los parámetros para que exista significancia esta entre ,000 a ,005) en este caso se rechaza la hipótesis nula y se acepta la hipótesis alterna que dice: La fuente de financiamiento SI se relaciona significativamente con los procesos estratégicos del cumplimiento de programas sociales en la Municipalidad de San Andrés Cutervo, Cajamarca, Periodo-2022.

#### **Sexto**

El objetivo específico quinto menciona a la fuente de financiamiento y los procesos estratégicos del cumplimiento de programas sociales, los resultados estadísticos evidencio resultados en la Coeficiente de correlación del Rho Spearman, que es un valor alto y positivo es decir ,985 y la Sig. Bilateral es de ,000 (los parámetros para que exista significancia esta entre ,000 a ,005) en este caso se rechaza la hipótesis nula y se acepta la hipótesis alterna que dice: La fuente de financiamiento SI se relaciona

significativamente con los procesos estratégicos del cumplimiento de programas sociales en la Municipalidad de San Andrés Cutervo, Cajamarca, Periodo-2022.

### **Séptimo**

El objetivo específico sexto menciona a los gastos presupuestados y los procesos estratégicos del cumplimiento de programas sociales, los resultados de la estadística evidencian resultados en la Coeficiente de correlación del Rho de Spearman, que es un valor alto y positivo es decir ,917 y la Sig. Bilateral es de ,000 (los parámetros para que exista significancia esta entre ,000 a ,005) en este caso se rechaza la hipótesis nula y se acepta la hipótesis alterna que dice: Los gastos presupuestados SI se relacionan significativamente con los procesos estratégicos del cumplimiento de programas sociales en la Municipalidad de San Andrés Cutervo, Cajamarca, Periodo-2022.

## **VII. RECOMENDACIONES**

### **7.1. Recomendaciones**

#### **Primera**

Se recomienda para el objetivo general contiene la ejecución presupuestal y el cumplimiento de programas sociales, se tiene que realizar un conjunto de acciones que toman en cuenta los ingresos y los egresos, con los que se pagan las obligaciones y se ganan los servicios y productos para cumplir con los objetivos y las metas establecidas en el plan financiero institucional de apertura.

#### **Segunda**

Se recomienda para el objetivo específico primero contiene la planificación presupuestaria y el cumplimiento de programas sociales, para medir con precisión los ingresos y los gastos y la planificación presupuestal se realice por regiones o áreas, teniendo en cuenta los proyectos, programas y ejercicios.

#### **Tercera**

Se recomienda para el objetivo específico segundo contiene las reglas de lineamiento y los procesos estratégicos de cumplimiento de programas sociales, utilizar las herramientas con las que se construye y articula la política social del Estado. Suponen una erogación y planeación presupuestaria.

#### **Cuarta**

Se recomienda para el objetivo específico tercero, menciona, las reglas de lineamiento en la planificación presupuestaria y los procesos misionales de cumplimiento que se tiene que evaluar los ciclos de creación de trabajo, de productos y servicios de la línea de valor significativos de la organización. Llevar un padrón de hogares, desarrollo de programa sociales y la valorización de los programas sociales.

### **Quinto**

Se recomienda para el objetivo específico cuarto que contiene, la fuente de financiamiento y los procesos estratégicos del cumplimiento de programas sociales que se tienen que considerar los fondos públicos de donde se adquieren los recursos financieros necesarios, así como también se consideran los gastos públicos.

### **Sexto**

Se recomienda para el objetivo específico quinto menciona a la fuente de financiamiento y los procesos estratégicos del cumplimiento de programas sociales, con cuanto de las fuentes de financiamiento para que se pueda programar y así brindar apoyo a los programas sociales.

### **Séptimo**

Se recomienda para el objetivo específico sexto menciona a los gastos presupuestados y los procesos estratégicos del cumplimiento de programas sociales, conocer los gastos presupuestados para poder cumplir con los programas sociales que son atendidos por la municipalidad.

## REFERENCIA BIBLIOGRAFICAS

- Afaraya, D. & Velásquez, H. (2021). *Ejecución presupuestal de la Municipalidad Provincial de Puno. Periodo 2018-2020* (Tesis de pregrado). Recuperada de: <https://hdl.handle.net/20.500.12692/67753>
- Baca, R. & Ovalle, A. (2022). *La gestión por resultados y su impacto en los programas sociales en una municipalidad local* (Tesis de pregrado). Recuperada de: <http://hdl.handle.net/20.500.12840/5521>
- Baena, G. (2017). *Metodología de la Investigación. Serie integral por competencias. (3ª ed.)*. México D.F.: Grupo Editorial Patria.
- Banco de Reserva del Perú (2022). *Glosario*. Recuperada de: [https://www.bcrp.gob.pe/publicaciones/glosario/g.html#:~:text=Gastos%20corrientes%20\(Current%20expenditures\),gastos%20de%20la%20misma%20%C3%ADndole.](https://www.bcrp.gob.pe/publicaciones/glosario/g.html#:~:text=Gastos%20corrientes%20(Current%20expenditures),gastos%20de%20la%20misma%20%C3%ADndole.)
- Banco Mundial (2022). *El Banco mundial en Asia Oriental y el Pacífico*. Recuperada de: <https://www.bancomundial.org/es/region/eap/overview>
- Bronfman, J. (2021). Retos a la hora de optimizar los programas de protección social y reducir la vulnerabilidad en América Latina y el Caribe. *Revista de la CEPAL*, 1(133), pp. 58-84. Recuperada de: <https://www.cepal.org/es/publicaciones/47077-retos-la-hora-optimizar-programas-proteccion-social-reducir-la-vulnerabilidad>
- Cabezas, E., Andrade, D. & Torres, J. (2018). *Introducción a la metodología de la investigación científica*. ESPE. Ecuador.
- Carcausto, J. (2022). *Ejecución presupuestal y su incidencia en la calidad de servicio en la Municipalidad Provincial de Carabaya, periodo-2020* (Tesis de pregrado). Recuperada de: <https://hdl.handle.net/20.500.12692/91424>
- Carranza, V., Rivero, L., Bernal, R. & Villafuerte, A. (2022). Ejecución presupuestal y calidad de gasto en un gobierno local, periodo 2019. *Revista Sapienza: International Journal of Interdisciplinary Studies*, 3(1), 378-387. Recuperada de: <https://journals.sapienzaeditorial.com/index.php/SIJIS/article/view/189>
- Cartagena, L. (2022). *Falencias en la contratación pública y su incidencia en la ejecución presupuestaria en los Gads Municipales de Imbabura* (Tesis de

- posgrado). Recuperada de:  
<http://repositorio.utn.edu.ec/handle/123456789/12011>
- CEPAL (2020). Panorama Social de *América Latina*. Recuperada de:  
[https://www.cepal.org/sites/default/files/presentation/files/version\\_final\\_panorama\\_social\\_para\\_sala\\_prebisch-403-2021.pdf](https://www.cepal.org/sites/default/files/presentation/files/version_final_panorama_social_para_sala_prebisch-403-2021.pdf)
- CEPAL (2022). Acerca de evaluación de políticas y programas públicos. Recuperada de: <https://www.cepal.org/es/temas/evaluacion-de-politicas-y-programas/acerca-evaluacion-politicas-programas-publicos>
- Comisión Económica para América Latina y el Caribe (CEPAL) (2022). *América Latina y el Caribe desacelerará su crecimiento a 2,1% en 2022 en medio de importantes asimetrías entre países desarrollados y emergentes*. Recuperada de: <https://www.cepal.org/es/comunicados/america-latina-caribe-desacelerara-su-crecimiento-21-2022-medio-importantes-asimetrias>
- Comisión Europea (2022). Comunicado de prensa: *Previsiones económicas de primavera de 2022: la invasión rusa pone a prueba la resiliencia económica de la UE*. Recuperada de:  
[https://ec.europa.eu/commission/presscorner/detail/es/ip\\_22\\_3070](https://ec.europa.eu/commission/presscorner/detail/es/ip_22_3070)
- Comisión Europea (2022). Informe: *Qué hace la Comisión Europea en materia de presupuesto y financiación*. Recuperada de: [https://ec.europa.eu/info/about-european-commission/what-european-commission-does/budget-and-funding\\_es](https://ec.europa.eu/info/about-european-commission/what-european-commission-does/budget-and-funding_es)
- Cubas, R. (2022). Ejecución presupuestal y su relación con la gestión administrativa de la Municipalidad Distrital de Jamalca, Amazonas-2021 (Tesis de pregrado). Recuperada de:  
<https://hdl.handle.net/20.500.12802/9427>
- Currístine, T., Doherty, L., Imbert, B., Shelk, F., Tang, V. & Wendling, C. (2020). Elaboración de presupuestos en tiempos de crisis: guía para preparar el presupuesto de 2021. Recuperada de: <file:///C:/Users/HP/Downloads/sp-special-series-on-covid-19-budgeting-in-a-crisis-guidance-for-preparing-the-2021-budget.PDF>
- Departamento de Investigación y Documentación Parlamentaria (DIDP) (2022). Programas Sociales, Inclusión y Desarrollo Social. Recuperada de:  
[https://www.congreso.gob.pe/carpetatematica/2018/carpeta\\_131/](https://www.congreso.gob.pe/carpetatematica/2018/carpeta_131/)



- Diario El Comercio (2022). Padrón General de Hogares: consulta el LINK si calificas para acceder a programas sociales y bonos. Recuperada de: <https://elcomercio.pe/lima/padron-general-de-hogares-link-revisa-tu-clasificacion-socioeconomica-para-saber-si-calificas-para-programas-sociales-y-bonos-rmmn-emcc-noticia/#:~:text=El%20denominado%20Sistema%20de%20Focalizaci%C3%B3n,puedan%20identificar%20a%20sus%20beneficiarios.>
- Escribano, G., Alcaraz, J. & Cuesta, Q. (2022). *Políticas de marketing 3<sup>ra</sup> edición 2022*. Recuperada de: <https://books.google.com.pe/books?id=W4Z3EAAAQBAJ&pg=PA214&dq=distribuci%C3%B3n+de+productos+2022&hl=es&sa=X&ved=2ahUKEwjI8I3o usT5AhXEuZUCHa-zCLwQ6AF6BAgKEA#v=onepage&q=distribuci%C3%B3n%20de%20productos%202022&f=false>
- Espinoza, L., Espinoza, J. & Molina, S. (2020). El seguimiento en la gestión de los programas sociales. *Revista Gaceta Científica*, 6(2), 69-79. Recuperada de: <https://revistas.unheval.edu.pe/index.php/gacien/article/view/783/674>
- Fernández, M., & Campiña, G. (2022). Gestión auxiliar de personal. Recuperada de: <https://books.google.com.pe/books?id=ZeV3EAAAQBAJ&pg=PA147&dq=gestion+de+personal+2022&hl=es&sa=X&ved=2ahUKEwiFINrV6cT5AhVJsJ UCHWgyADk4ChDoAXoECAkQAg#v=onepage&q=gestion%20de%20personal%202022&f=false>
- Fonseca, A., Monterrosa, N. & López, D. (2020). Gestión por competencias y el proceso estratégico organizacional: Breve relación desde la teoría. *Revista Científica Económicas*, 41(1), 229-240. Recuperada de: <https://revistascientificas.cuc.edu.co/economicascuc/article/view/2582/2713>
- Galy, D. (2021). *Operaciones y control de almacén en la industria alimentaria*. Recuperada de: [https://books.google.com.pe/books?id=9m0-EAAAQBAJ&printsec=frontcover&dq=Operaciones+y+control+de+almac%C3%A9n+en+la+industria+alimentaria+DANIEL+GALY&hl=es&sa=X&redir\\_esc=y#v=onepage&q=Operaciones%20y%20control%20de%20almac%C3%A9n%20en%20la%20industria%20alimentaria%20DANIEL%20GALY&f=false](https://books.google.com.pe/books?id=9m0-EAAAQBAJ&printsec=frontcover&dq=Operaciones+y+control+de+almac%C3%A9n+en+la+industria+alimentaria+DANIEL+GALY&hl=es&sa=X&redir_esc=y#v=onepage&q=Operaciones%20y%20control%20de%20almac%C3%A9n%20en%20la%20industria%20alimentaria%20DANIEL%20GALY&f=false)

- Garrido, S. & Romero, M. (2021). Fundamentos de gestión de empresas. Recuperada de: <https://books.google.com.pe/books?id=w402EAAAQBAJ&pg=PA146&dq=eficacia,+eficiencia+y+efectividad+2021&hl=es&sa=X&ved=2ahUKEwi4qMTw5MH5AhXfR7gEHbuGC00Q6AF6BAgLEAI#v=onepage&q=eficacia%2C%20eficiencia%20y%20efectividad%202021&f=false>
- Guamán, C. & Paucar, T. (2017). Evaluación a la ejecución presupuestaria del gobierno autónomo descentralizado del Cantón Azogues para el periodo fiscal 2015 (Tesis de pregrado). Recuperada de: <http://dspace.ucuenca.edu.ec/handle/123456789/28211>
- Hernández, R. & Mendoza, C. (2018). *Metodología de la Investigación: las rutas cuantitativa, cualitativa y mixta*. México D.F.: Ediciones McGRAW-HILL.
- Hernández, R. & Tuesta, W. (2021). Ejecución presupuestal y cumplimiento de metas de la Municipalidad Provincial de San Martín, 2021 (Tesis de pregrado). Recuperada de: <https://hdl.handle.net/20.500.12692/74540>
- Instituto Nacional de Estadística e Informática (INEI) (2022). *Pobreza afectó al 25,9% de la Población en del País en el año 2021*. Recuperada de: <https://m.inei.gob.pe/media/MenuRecursivo/noticias/nota-de-prensa-no-072-2022-inei.pdf>
- Jácome, M. (2022). La contratación pública y su influencia en la ejecución del presupuesto del gobierno autónomo descentralizado Municipal Guamote, periodo 2020 (Tesis de pregrado). Recuperada de: <http://dspace.unach.edu.ec/handle/51000/9029>
- MEF (2021). Clasificador de Fuentes de Financiamiento y Rubros para el Año Fiscal 2020. Recuperada de: [https://www.mef.gob.pe/contenidos/presu\\_publ/anexos/Clasificador\\_de\\_Fuentes\\_y\\_Rubros\\_2020.pdf](https://www.mef.gob.pe/contenidos/presu_publ/anexos/Clasificador_de_Fuentes_y_Rubros_2020.pdf)
- MEF (2022). *Política Económica y Social*. Recuperada de: [https://www.mef.gob.pe/es/?option=com\\_content&language=es-ES&Itemid=100694&view=article&catid=750&id=4861&lang=es-ES](https://www.mef.gob.pe/es/?option=com_content&language=es-ES&Itemid=100694&view=article&catid=750&id=4861&lang=es-ES)
- MEF (2022). *Programas Presupuestales*. Recuperada de: [https://www.mef.gob.pe/es/?option=com\\_content&language=es-ES&Itemid=101530&lang=es-ES&view=article&id=5337](https://www.mef.gob.pe/es/?option=com_content&language=es-ES&Itemid=101530&lang=es-ES&view=article&id=5337)

- Ministerio de Economía y Finanzas (MEF) (2020). *Presupuesto Público*. Recuperada de: [https://www.mef.gob.pe/es/?option=com\\_content&language=es-ES&Itemid=100751&lang=es-ES&view=category&id=655](https://www.mef.gob.pe/es/?option=com_content&language=es-ES&Itemid=100751&lang=es-ES&view=category&id=655)
- Ministerio de Economía y Finanzas (MEF) (2022). *Fondo de Compensación Municipal - FONCOMUN*. Recuperada de: [https://www.mef.gob.pe/es/?option=com\\_content&language=es-ES&Itemid=101318&lang=es-ES&view=article&id=450](https://www.mef.gob.pe/es/?option=com_content&language=es-ES&Itemid=101318&lang=es-ES&view=article&id=450)
- Ministerio de Economía y Finanzas (MEF) (2022). *Glosario de Presupuesto Público*. Recuperada de: <https://www.mef.gob.pe/es/glosario-sp-5902>
- Ministerio de Economía y Finanzas (MEF) (2022). *Guía de Orientación al Ciudadano del Presupuesto Público 2022*. Recuperada de: <https://www.mef.gob.pe/guia-presupuesto-publico-2022/>
- Ministerio de Economía y Finanzas (MEF) (2022). *Servicio de Deuda*. Recuperada de: [https://www.mef.gob.pe/es/?option=com\\_content&language=es-ES&Itemid=100789&view=article&catid=30&id=206&lang=es-ES](https://www.mef.gob.pe/es/?option=com_content&language=es-ES&Itemid=100789&view=article&catid=30&id=206&lang=es-ES)
- Ministerio del Ambiente (2022). *Procesos Misionales*. Recuperada de: <https://www.minam.gob.pe/manual-de-procedimientos/procesos-misionales/>
- Municipalidad Distrital de MALA (2021). *Tributos Municipales*. Recuperada de: <https://munimala.gob.pe/tributos-municipales/>
- Navarro, H. & Delgado, J. (2022). El control interno en la ejecución presupuestal municipal. *Revista Ciencia Latina. Revista Científica Multidisciplinar*, 6(3), 01-13. Recuperada de: <https://ciencialatina.org/index.php/cienciala/article/view/2193/3196>
- Ñaupas, H., Valdivia, M., Palacios, J. & Romero, H. (2018). *Metodología de la Investigación Cuantitativa-Cualitativa y Redacción de la Tesis*. (5ª ed.). Bogotá, Colombia: Ediciones de la U.
- Organización Internacional del Trabajo (2022). ¿En qué consiste el asesoramiento jurídico? Recuperada de: [https://www.ilo.org/secsoc/areas-of-work/legal-advice/WCMS\\_221582/lang--es/index.htm](https://www.ilo.org/secsoc/areas-of-work/legal-advice/WCMS_221582/lang--es/index.htm)
- Palate, J. (2022). *Evaluación y ejecución presupuestaria de la COAC la Floresta LTDA. Matriz Picaihua, periodo 2019 – 2021 (Tesis de pregrado)*. Recuperada de: <http://dspace.epoch.edu.ec/handle/123456789/16224>

- Pimienta, J. & De La Orden, A. (2017). *Metodología de la investigación 3ra.* Ed. Pearson. Ciudad de México, México.
- Rivas, L. (2017). *Elaboración de Tesis: estructura y metodología.* Ed. Trillas. México
- Rodríguez, M., Palomino, G. & Aguilar, C. (2020). Eficiencia, eficacia y transparencia del gasto público municipal. *Revista Ciencia Latina. Revista Científica Multidisciplinar*, 4(2), 704-719. Recuperada de: <https://ciencialatina.org/index.php/cienciala/article/view/108/94>
- Santos, C. (2019). Gestión logística y su influencia para reducir costos operacionales en la empresa de transportes AVE Fénix S.A.C. *Revista Ciencia y Tecnología*, 15(3), 97-108. Recuperada de: <file:///C:/Users/HP/Downloads/2526-Texto%20del%20art%C3%ADculo-7853-1-10-20190916.pdf>
- Soto, C. (2020). Las fuentes de financiamiento del sector público y su importancia en el presupuesto del sector público. *Revista Actualidad Gubernamental*, N° 142, pp. VII 17-20. Recuperada de: <https://www.congreso.gob.pe/Docs/biblioteca/files/alerta-bibliografica/actualidadgube-142.pdf>
- Suxe R y Ortiz H (2020), Ejecución presupuestal de la municipalidad provincial de Rioja y su relación con el desarrollo socioeconómico, año 2018 <https://tesis.unsm.edu.pe/bitstream/handle/11458/3952/CONTAB.%20-%20RIOJA%20-%20Richard%20Suxe%20Padilla%20%26%20Hernando%20Ortiz%20V%20c3%a1squez.pdf?sequence=1&isAllowed=y>
- Téllez, J., Gómez, W. & Herrera, F. (2022). Un método para valorar la inclusión comunitaria en programas sociales. *Revista Inter Disciplina*, 10(26), pp. 315-339. Recuperada de: <https://www.scielo.org.mx/pdf/interdi/v10n26/2448-5705-interdi-10-26-315.pdf>
- Tixi, J. (2021). Análisis de la eficacia, eficiencia y economía en la ejecución presupuestaria de la coordinación Zonal 3-Salud, Riobamba, período 2019 (Tesis de pregrado). Recuperada de: <http://dspace.unach.edu.ec/handle/51000/8690>
- Von Der Leyen, U. (2021). *Estado de la Unión.* Recuperada de: [https://ec.europa.eu/info/sites/default/files/soteu\\_2021\\_achievements\\_and\\_timeline\\_es.pdf](https://ec.europa.eu/info/sites/default/files/soteu_2021_achievements_and_timeline_es.pdf)

## **ANEXOS**

## Anexo 1 : Matriz de consistencia

Problema	Objetivo	Hipótesis	Variables dimensión e indicador	Métodos
¿Cómo se relaciona la ejecución presupuestal, con el cumplimiento de programas sociales en la Municipalidad de San Andrés Cutervo, Cajamarca? ¿Periodo-2022?	Determinar la relación entre la ejecución presupuestal, con el cumplimiento de programas sociales en la Municipalidad de San Andrés Cutervo, Cajamarca. Periodo-2022	La ejecución presupuestal se relaciona significativamente con el cumplimiento de programas sociales en la Municipalidad de San Andrés Cutervo, Cajamarca. Periodo-2022.	<p><b>V1</b> <b>Ejecución Presupuestal</b></p> <ul style="list-style-type: none"> <li>Reglas de lineamiento en la Planificación presupuestaria</li> <li>Fuentes de financiamiento</li> <li>Gastos presupuestarios</li> </ul> <p><b>V2</b> <b>Cumplimiento de Programas Sociales</b></p> <ul style="list-style-type: none"> <li>Procesos estratégicos</li> <li>Procesos misionales y soporte</li> </ul>	<p><b>Tipo de investigación:</b> Aplicada</p> <p><b>Enfoque de la investigación</b> Cuantitativa</p> <p><b>Diseño de la investigación</b> No experimental</p> <p><b>Nivel de la investigación</b> Descriptiva Correlacional</p> <p><b>Muestra</b> XX</p> <p><b>Técnica</b> Encuesta</p> <p><b>Instrumento</b> Cuestionario</p> <p><b>Análisis estadístico</b> SPSS</p>
<b>Problema Especifica</b>	<b>Objetivo Especifico</b>	<b>Hipótesis Específicos</b>		
¿Cómo se relaciona reglamento de lineamiento en la planificación presupuestaria, con el cumplimiento de programas sociales en la Municipalidad de San Andrés Cutervo, Cajamarca, Periodo-2022?	Determinar Cómo se relaciona las reglas de lineamiento en la planificación presupuestaria con el cumplimiento de programas sociales en la Municipalidad de San Andrés Cutervo, Cajamarca, Periodo-2022.	Las reglas de lineamiento en la planificación presupuestaria, se relaciona significativamente con el cumplimiento de programas sociales en la Municipalidad de San Andrés Cutervo, Cajamarca, Periodo-2022.		
¿Qué relación existe entre las reglas de lineamiento en la planificación presupuestaria y los procesos estratégicos de cumplimiento de programas sociales en la Municipalidad de San Andrés Cutervo, Cajamarca, Periodo-2022?	Determinar la relación existe entre las reglas de lineamiento en la planificación presupuestaria y los procesos estratégicos de cumplimiento de programas sociales en la Municipalidad de San Andrés Cutervo, Cajamarca, Periodo-2022.	Las reglas de lineamiento en la planificación presupuestaria se relacionan significativamente con los procesos estratégicos de cumplimiento de programas sociales en la Municipalidad de San Andrés Cutervo, Cajamarca, Periodo-2022.		
¿Qué relación existe entre las reglas de lineamiento en la planificación presupuestaria y los procesos misionales y soporte de cumplimiento en la Municipalidad de San Andrés Cutervo, Cajamarca, Periodo-2022?	Determinar la relación existe entre las reglas de lineamiento en la planificación presupuestaria y los procesos misionales y soporte de cumplimiento en la Municipalidad de San Andrés Cutervo, Cajamarca, Periodo-2022.	Las reglas de lineamiento en la planificación presupuestaria se relacionan significativamente con los procesos misionales de cumplimiento en la Municipalidad de San Andrés Cutervo, Cajamarca, Periodo-2022.		
¿Qué relación existe entre fuente de financiamiento y procesos estratégicos del cumplimiento de programas sociales en la Municipalidad de San Andrés Cutervo, Cajamarca, Periodo-2022?	Determinar la relación existe entre fuente de financiamiento y procesos estratégicos del cumplimiento de programas sociales en la Municipalidad de San Andrés Cutervo, Cajamarca, Periodo-2022.	La fuente de financiamiento se relaciona significativamente con los procesos estratégicos del cumplimiento de programas sociales en la Municipalidad de San Andrés Cutervo, Cajamarca, Periodo-2022.		
¿Qué relación existe entre fuente de financiamiento y los procesos misionales EN CUMPLIMIENTO de programas sociales en la Municipalidad	Determinar la relación existe entre fuente de financiamiento y los procesos misionales EN CUMPLIMIENTO de programas sociales en la Municipalidad de San Andrés Cutervo, Cajamarca, Periodo-2022.	La fuente de financiamiento se relaciona significativamente con los procesos misionales EN		

<p>de San Andrés Cutervo, Cajamarca, Periodo-2022?</p> <p>¿Qué relación existe entre gastos presupuestados y los procesos estratégicos del cumplimiento de programas sociales en la Municipalidad de San Andrés Cutervo, Cajamarca, Periodo-2022?</p>	<p>Determinar la relación existe entre fuente de financiamiento y los procesos misionales en cumplimiento de programas sociales en la Municipalidad de San Andrés Cutervo, Cajamarca, Periodo-2022.</p> <p>Determinar la relación existe entre gastos presupuestados y los procesos estratégicos del cumplimiento de programas sociales en la Municipalidad de San Andrés Cutervo, Cajamarca, Periodo-2022.</p>	<p>CUMPLIMIENTO de programas sociales en la Municipalidad de San Andrés Cutervo, Cajamarca, Periodo-2022.</p> <p>Los gastos presupuestados se relacionan significativamente con los procesos estratégicos del cumplimiento de programas sociales en la Municipalidad de San Andrés Cutervo, Cajamarca, Periodo-2022.</p>		
---	---	--	--	--

## Anexo 2: Matriz de Operacionalización

Variable	Definición Conceptual	Definición operacional	Dimensiones	Indicadores	Ítem	Escala de medición
V1 Ejecución Presupuestal	Fase del proceso presupuestario en la que se obtienen los ingresos y se cumple con los compromisos de gasto en conformidad con los créditos presupuestarios autorizados en los planes financieros.  <b>Ministerio de Economía y Finanzas del Perú (MEF) (2022)</b>	A través de la aplicación de instrumentos de investigación, se analizará la relación existente entre ejecución presupuestal y los programas sociales en la Municipalidad de San Andrés Cutervo, Cajamarca. Periodo-2022.	Reglas de lineamiento en la Planificación presupuestaria	Eficacia	1	Ordinal (LIKERT)  1. Siempre  2. Casi siempre  3. A Veces  4. Casi Nunca  5. Nunca
				Eficiencia	2	
				Efectividad	3	
			Fuentes de financiamiento	Fondo de compensación municipal	4	
				Impuestos municipales	5	
				Recursos ordinarios	6	
				Recursos directamente recaudados	7	
			Gastos presupuestarios	Gastos corrientes	8	
				Gastos de capital	9	
				Gastos de servicio de la deuda	10	
V2 Cumplimiento de Programas Sociales	Se refiere a la partida del presupuesto nacional otorgada por el Estado, destinada a mejorar la calidad de vida de una población sin distingo o discriminación alguna.  <b>MEF (2022)</b>	A través de la aplicación de herramientas investigativas, se procederá a describir los aspectos involucrados con los programas sociales y cómo la ejecución presupuestal guarda relación con estos en la Municipalidad de San Andrés Cutervo, Cajamarca. Periodo-2022.	Procesos estratégicos En el cumplimiento de los Programas sociales	Gestión de programa presupuestal	1	
				Gestión logística	2	
				Gestión de almacén de productos	3	
				Gestión de distribución de productos	4	
			Procesos misionales y soporte En el cumplimiento de los Programas sociales	Padrón de hogares	5	
				Desarrollo de programas sociales	6	
				Valorización de los programas sociales	7	
				Impacto de los programas sociales en la comunidad	8	
				Asesoramiento Jurídico	9	
				Gestión de personal de apoyo	10	



## Anexo 3: Instrumentos

### ENCUESTA

#### I. Finalidad:

El presente cuestionario es un instrumento usado para realizar una investigación

La información proporcionada es completamente anónima, por lo que se solicita responder las preguntas con sinceridad, tomando en cuenta sus propias experiencias.

#### II. Instrucciones:

A continuación, se tiene la escala con la cual se medirán el cuestionario:

**La escala de calificación es la siguiente:**

Siempre	Casi siempre	A veces	Casi nunca	Nunca
5	4	3	2	1

		Items	Pregunta					1	2	3	4	5	
V1 EJECUCION PRESUPUESTAL	Reglas de lineamiento en la Planificación presupuestaria	<b>Eficacia</b>											
		1	¿La Institución cumple con las reglas de lineamiento en planificación presupuestaria para lograr una <b>eficacia</b> ejecución presupuestal?										X
		2	¿La institución con las reglas de lineamiento en la planificación presupuestaria logra la <b>eficacia</b> en la Ejecución Presupuestal?				X						
		<b>Eficiencia</b>											
		3	¿La Institución cumple con los lineamientos de planificación presupuestaria para lograr una <b>eficiencia</b> ejecución presupuestal?										X
		4	¿La institución cumple con los lineamientos de planificación presupuestaria de manera <b>eficiente</b> ?				X						
	<b>Efectividad</b>												
	5	¿La <b>efectividad</b> forma parte del resultado final en la ejecución presupuestaria?										X	
	6	¿La <b>Efectividad</b> en la Ejecución Presupuestal debe ser el resultado final?										X	
	Fuentes de financiamiento	<b>Fondo de Compensación Municipal</b>											
		7	¿El presupuesto se utiliza para actividades de inversión?										X
		8	¿La fuente de financiamiento es suficiente para el Fondo de compensación municipal?				X						
		<b>Impuestos Municipales</b>											
		9	¿Las tasas municipales son fuentes de financiamiento para las diversas actividades del municipio?										X
		10	¿Es suficientes la recaudación de los tributos municipales para lograr un resultado positivo en la gestión municipal?				X						
		<b>Recursos Ordinarios</b>											
		11	¿Se aplica de manera eficiente los compromisos de los programas sociales?										X
		12	¿Los Recursos ordinarios se considera una fuente financiamiento de la municipal?										X
		<b>Recursos Directamente Recaudados</b>											
13	¿Los recursos Directamente Recaudados contribuyen para financiar los compromisos complementarios?										X		
14	¿Los recursos directamente recaudados sirve de apoyo municipal para cubrir compromisos económicos?									X			
Gastos Presupuestarios	<b>Gastos Corrientes</b>												
	15	¿Se han incrementado los gastos corrientes en estos últimos periodos en función a lo programado?										X	
	16	¿Al haberse incrementar los gastos corrientes en estos últimos periodos se ha logrado con lo programado?				X							
	<b>Gastos de Capital</b>												
	17	¿Se han incrementado Los gastos de capital en estos últimos periodos en función a lo programado?										X	
	18	¿Los gastos de capital son los que se considera dentro de los gastos presupuestarios?				X							
<b>Gastos de Servicios de la Deuda</b>													
19	¿Los Gastos de servicio de la deuda son responsabilidades que se tienen que cumplir dentro de municipio?										X		

		20	¿Los gastos de servicio de la deuda se relacionan con las diferentes deudas que se tienen de diversas actividades que se realizan al interior y exterior de la municipalidad?						X				
		<b>Gestión de Programa Presupuestal</b>							<b>1</b>	<b>2</b>	<b>3</b>	<b>4</b>	<b>5</b>
		21	¿La Gestión de Programa Presupuestal es la encargada de atender a los diversos programas sociales y sus diversas actividades?						X				
		22	¿La municipalidad tiene un conjunto de operaciones que se tienen que realizar en cumplimiento de la Gestión de Programa Presupuestal?						X				
		<b>Gestión Logística</b>											
		23	¿La Gestión logística envía todo lo que necesita para efectuar sus labores manualmente para los diversos programas sociales?			X							
		24	¿Las operaciones logísticas se cumplen al 100%?			X							
		<b>Gestión de Almacén de Productos</b>											
		25	¿La Gestión de almacén de productos se encarga en proveer en función de las necesidades mensuales para los diversos PS?			X							
		26	¿La gestión de almacén de productos, es la encargada de dirigir, ejecutar y llevar a cabo las labores de entrega de productos?			X							
		<b>Gestión de Distribución de Productos</b>											
		27	¿La Gestión de distribución de productos se realiza de manera programada a los diversos programas sociales?			X							
		28	¿En mejora del buen funcionamiento de los programas sociales, la Gestión de Distribución de productos cumple un apoyo importante			X							
		<b>Padrón de Hogares</b>											
		29	¿El Padrón de hogares permite conocer cuantas personas la conforman?						X				
		30	¿El padrón de hogares brinda información de las personas que reciben apoyo del estado para atender a los más necesitados?						X				
		<b>Desarrollo de Programas Sociales</b>											
		31	¿El Desarrollo de programas sociales es atendido por los municipios locales?						X				
		32	¿Los programas sociales brinda ayuda contra la lucha de la pobreza extrema del país?			X							
		<b>Valorización de Programas Sociales</b>											
		33	¿La valorización de los programas sociales se toma en cuenta para dar un mejor servicio a los más necesitados?			X							
		34	¿Al brindar el estado el apoyo a la población más necesitadas, se debe valorizar a los programas sociales de las municipales?			X							
		<b>Impactos de los Programas Sociales en la Comunidad</b>											
		35	¿Los programas sociales en la comunidad, logran un impacto positivo?			X							
		36	¿el impacto de los programas sociales ha logrado disminuir la pobreza en la comunidad?			X							
		<b>Asesoramiento Jurídico</b>											
		37	¿Los programas se asesoran jurídicamente?						X				
		38	¿Los organismos internacionales mantienen coordinación con el área de asesoramiento jurídico de los programas sociales?						X				
		<b>Gestión de Personal de Apoyo</b>											
		39	¿El personal de apoyo es indispensable cuando se requiere una mejor atención en los PS?			X							
		40	¿El municipio necesita contar con la Gestión de personal de apoyo para cumplir en la distribución, logística y almacén de productos a los diversos programas sociales?			X							
<b>V2 CUMPLIMIENTO DE PROGRAMAS SOCIALES</b>	<b>Procesos estratégicos En el Cumplimiento de los Programas Sociales</b>												
		<b>Procesos misionales y soporte En el cumplimiento de los Programas Sociales</b>											

## Anexo 4: Validación mediante Alfa de Cronbach

### Confiabilidad, Viabilidad y Fiabilidad del instrumento

Teniendo en cuenta que todo instrumento de recolección de datos debe reunir tres requisitos esenciales, que son la Confiabilidad, viabilidad y Fiabilidad, en este punto a través del cálculo de una muestra de nuestro instrumento aplicado a nuestro estudio: Método de Confiabilidad, Viabilidad y Fiabilidad del instrumento a través del Alpha de Cronbach, del Instrumento EJECUCIÓN PRESUPUESTAL

#### Estadísticas de fiabilidad

Alfa de Cronbach	N de elementos
,945	20

Para este nivel se midió el instrumento estadístico y se aplicó una prueba piloto, tomando como muestra 20 personas, mediante el Alfa de Cronbach. En SPSS, y se obtuvo los siguientes resultados: Índice promedio alcanzado por ítem: 0.945, 20 ítems evaluados, el resultado de esta prueba se considera que se encuentra bajo los parámetros para su aplicación.

### Confiabilidad, Viabilidad y Fiabilidad del instrumento

Teniendo en cuenta que todo instrumento de recolección de datos debe reunir tres requisitos esenciales, que son la Confiabilidad, viabilidad y Fiabilidad, en este punto a través del cálculo de una muestra de nuestro instrumento aplicado a nuestro estudio: Método de Confiabilidad, Viabilidad y Fiabilidad del instrumento a través del Alpha de Cronbach, del Instrumento CUMPLIMIENTO DE PROGRAMAS SOCIALES

#### Estadísticas de fiabilidad

Alfa de Cronbach	N de elementos
,890	20

Para este nivel se midió el instrumento estadístico y se aplicó una prueba piloto, tomando como muestra 20 personas, mediante el Alfa de Cronbach. En SPSS, y se obtuvo los siguientes resultados: Índice promedio alcanzado por ítem: 0.890, 20 ítems evaluados, el resultado de esta prueba se considera que se encuentra bajo los parámetros para su aplicación.

## CARTA DE PRESENTACIÓN

Señor(a):

Mg.

**Presente**

Asunto: VALIDACIÓN DE INSTRUMENTOS A TRAVÉS DE JUICIO DE EXPERTO.

Me es muy grato comunicarme con usted para expresarle mi saludo y así mismo hacer de su conocimiento que, siendo estudiantes de **TALLER DE TESIS I – CONTABILIDAD Y FINANZAS**, promoción **2022**, requiero validar los instrumentos con los cuales debo recoger la información necesaria para poder desarrollar la investigación para optar el Título Profesional de **CONTADOR PÚBLICO**.

El título o nombre del proyecto de investigación es: **“EJECUCIÓN PRESUPUESTAL Y EL CUMPLIMIENTO DE PROGRAMAS SOCIALES EN LA MUNICIPALIDAD DE SAN ANDRÉS CUTERVO, CAJAMARCA. PERIODO-2022”**

. y siendo imprescindible contar con la aprobación de docentes especializados para poder aplicar los instrumentos, recorro y apelo a su connotada experiencia a efecto que se sirva aprobar el instrumento aludido.

El expediente de validación, que le hacemos llegar contiene:


- Carta de presentación.
- Definiciones conceptuales de las variables, dimensiones e indicadores.
- Certificado de Validez de contenido de Instrumentos
- Matriz de consistencia
- Operacionalización de las variables.
- Instrumento

Expresándole mi sentimiento de respeto y consideración me despido de usted, no sin antes agradecerle por la atención que dispense a la presente.

Atentamente.

  
\_\_\_\_\_  
DAVALOS RODAS, GLADYS GERTRUDIS

  
\_\_\_\_\_  
GASCO CARRASCO, SAUL

  
\_\_\_\_\_  
VERGARA ESPINO, MIRIAM ISABEL

**CERTIFICADO DE VALIDEZ DE CONTENIDO DE LOS INSTRUMENTOS**  
**VARIABLE 1 : Ejecución Presupuestal**

N°	Dimensiones / Ítems	Pertinencia		Relevancia		Claridad		Sugerencia
		Si	No	Si	No	Si	No	
	<b>Reglas de lineamiento en la Planificación presupuestaria</b>							
1	¿La Institución cumple con las reglas de lineamiento en planificación presupuestaria para lograr una eficacia ejecución presupuestal?	✓		✓		✓		
2	¿La institución con las reglas de lineamiento en la planificación presupuestaria logra la eficacia en la Ejecución Presupuestal?	✓		✓		✓		
3	¿La Institución cumple con los lineamientos de planificación presupuestaria para lograr una eficiencia ejecución presupuestal?	✓		✓		✓		
4	¿La institución cumple con los lineamientos de planificación presupuestaria de manera eficiente?	✓		✓		✓		
5	¿La efectividad forma parte del resultado final en la ejecución presupuestaria?	✓		✓		✓		
6	¿La Efectividad en la Ejecución Presupuestal debe ser el resultado final?	✓		✓		✓		
	<b>Fuentes de financiamiento</b>							
7	¿El presupuesto se utiliza para actividades de inversión?	✓		✓		✓		
8	¿La fuente de financiamiento es suficiente para el Fondo de compensación municipal?	✓		✓		✓		
9	¿Las tasas municipales son fuentes de financiamiento para las diversas actividades del municipio?	✓		✓		✓		
10	¿Es suficientes la recaudación de los tributos municipales para lograr un resultado positivo en la gestión municipal?	✓		✓		✓		
11	¿Se aplica de manera eficiente los compromisos de los programas sociales?	✓		✓		✓		
12	¿Los Recursos ordinarios se considera una fuente financiamiento de la municipal?	✓		✓		✓		
13	¿Los recursos Directamente Recaudados contribuyen para financiar los compromisos complementarios?	✓		✓		✓		
14	¿Los recursos directamente recaudados sirve de apoyo municipal para cubrir compromisos económicos?	✓		✓		✓		
	<b>Gastos presupuestarios</b>							
15	¿Se han incrementado los gastos corrientes en estos últimos periodos en función a lo programado?	✓		✓		✓		
16	¿Al haberse incrementar los gastos corrientes en estos últimos periodos se ha logrado con lo programado?	✓		✓		✓		

17	¿Se han incrementado Los gastos de capital en estos últimos periodos en función a lo programado?	✓		✓		✓	
18	¿Los gastos de capital son los que se considera dentro de los gastos presupuestarios?	✓		✓		✓	
19	¿Los Gastos de servicio de la deuda son responsabilidades que se tienen que cumplir dentro de municipio?	✓		✓		✓	
20	¿Los gastos de servicio de la deuda se relacionan con las diferentes deudas que se tienen de diversas actividades que se realizan al interior y exterior de la municipalidad?	✓		✓		✓	

Observaciones (precisar si hay suficiencia) : SUFICIENCIA

Opinión de aplicabilidad:

Aplicable  Aplicable después de corregir  No aplicable

Apellidos y nombres del juez validador. Dr/ Mg: SARANGO SEMINARIO CARLOS ALBERTO

DNI: 40339577

Especialidad del validador: ADMINISTRADOR

Pertinencia: El ítem correspondiente al concepto teórico formula do TEMATICO

Relevancia: El ítem es apropiado para representar al componente dimensión específica del constructo

Claridad: Se entiende sin dificultad alguna el enunciado del ítem es conciso, exacto y Directo.

**Nota: Suficiencia, se dice suficiencia cuando los ítems planteados son suficientes para medir la dimensión**

12 de octubre del 2022

Firma del Experto Informante.  
CLAD 07251

**CERTIFICADO DE VALIDEZ DE CONTENIDO DE LOS INSTRUMENTOS**

**VARIABLE 2 : Cumplimiento de Programas Sociales**

N°	Dimensiones / Ítems	Pertinencia		Relevancia		Claridad		Sugere ncia
		Si	No	Si	No	Si	No	
	<b>Procesos estratégicos en el cumplimiento de los Programas sociales</b>							
1	¿La Gestión de Programa Presupuestal es la encargada de atender a los diversos programas sociales y sus diversas actividades?	✓		✓		✓		
2	¿La municipalidad tiene un conjunto de operaciones que se tienen que realizar en cumplimiento de la Gestión de Programa Presupuestal?	✓		✓		✓		
3	¿La Gestión logística envía todo lo que necesita para efectuar sus labores manualmente para los diversos programas sociales?	✓		✓		✓		
4	¿Las operaciones logísticas se cumplen al 100%?	✓		✓		✓		
5	¿La Gestión de almacén de productos se encarga en proveer en función de las necesidades mensuales para los diversos PS?	✓		✓		✓		
6	¿La gestión de almacén de productos, es la encargada de dirigir, ejecutar y llevar a cabo las labores de entrega de productos?	✓		✓		✓		
7	¿La Gestión de distribución de productos se realiza de manera programada a los diversos programas sociales?	✓		✓		✓		
8	¿En mejora del buen funcionamiento de los programas sociales, la Gestión de Distribución de productos cumple un apoyo importante	✓		✓		✓		
	<b>Procesos misionales y soporte en el cumplimiento de los Programas sociales</b>							
9	¿El Padrón de hogares permite conocer cuantas personas la conforman?	✓		✓		✓		
10	¿El padrón de hogares brinda información de las personas que reciben apoyo del estado para atender a los más necesitados?	✓		✓		✓		
11	¿El Desarrollo de programas sociales es atendido por los municipios locales?	✓		✓		✓		
12	¿Los programas sociales brinda ayuda contra la lucha de la pobreza extrema del país?	✓		✓		✓		
13	¿La valorización de los programas sociales se toma en cuenta para dar un mejor servicio a los más necesitados?	✓		✓		✓		

14	¿Al brindar el estado el apoyo a la población más necesitadas, se debe valorizar a los programas sociales de las municipales?	✓		✓		✓	
15	¿Los programas sociales en la comunidad, logran un impacto positivo?	✓		✓		✓	
16	¿el impacto de los programas sociales ha logrado disminuir la pobreza en la comunidad?	✓		✓		✓	
17	¿Los programas se asesoran jurídicamente?	✓		✓		✓	
18	¿Los organismos internacionales mantienen coordinación con el área de asesoramiento jurídico de los programas sociales?	✓		✓		✓	
19	¿El personal de apoyo es indispensable cuando se requiere una mejor atención en los Programación Sociales?	✓		✓		✓	
20	¿El municipio necesita contar con la Gestión de personal de apoyo para cumplir en la distribución, logística y almacén de productos a los diversos programas sociales?	✓		✓		✓	

Observaciones (precisar si hay suficiencia) : SUFICIENCIA

Opinión de aplicabilidad:

Aplicable [X] Aplicable después de corregir [ ] No aplicable [ ]

Apellidos y nombres del juez validador. Dr/ Mg: SARANGO SEMINARIO CARLOS ALBERTO

DNI: 40339577

Especialidad del validador: ADMINISTRADOR

Pertinencia: El ítem correspondiente al concepto teórico formula do TEMATICO

Relevancia: El ítem es apropiado para representar al componente dimensión específica del constructo

Claridad: Se entiende sin dificultad alguna el enunciado del ítem es conciso, exacto y Directo.

**Nota: Suficiencia, se dice suficiencia cuando los ítems planteados son suficientes para medir la dimensión**

12 de octubre del 2022



Firma del Experto Informante.  
CLAD 07251



---

ANEXO N° 01

CARTA DE PRESENTACIÓN

Señor(a):

Mg. CPC Caicedo Mendoza Jose Antonio

Presente

Asunto: VALIDACIÓN DE INSTRUMENTOS A TRAVÉS DE JUICIO DE EXPERTO.

Me es muy grato comunicarme con usted para expresarle mi saludo y así mismo hacer de su conocimiento que, siendo estudiantes de **TALLER DE TESIS I – CONTABILIDAD Y FINANZAS**, promoción **2022**, requiero validar los instrumentos con los cuales debo recoger la información necesaria para poder desarrollar la investigación para optar el Título Profesional de **CONTADOR PUBLICO**.

El título o nombre del proyecto de investigación es: **“EJECUCIÓN PRESUPUESTAL Y EL CUMPLIMIENTO DE PROGRAMAS SOCIALES EN LA MUNICIPALIDAD DE SAN ANDRÉS CUTERVO, CAJAMARCA. PERIODO-2022”**

. y siendo imprescindible contar con la aprobación de docentes especializados para poder aplicar los instrumentos, recurro y apelo a su connotada experiencia a efecto que se sirva aprobar el instrumento aludido.

El expediente de validación, que le hacemos llegar contiene:

- Carta de presentación.
- Definiciones conceptuales de las variables, dimensiones e indicadores.
- Certificado de Validez de contenido de Instrumentos
- Matriz de consistencia
- Operacionalización de las variables.
- Instrumento

Expresándole mi sentimiento de respeto y consideración me despido de usted, no sin antes agradecerle por la atención que dispense a la presente.

Atentamente.

---

**CERTIFICADO DE VALIDEZ DE CONTENIDO DE LOS INSTRUMENTOS**  
**VARIABLE 1 : Ejecución Presupuestal**

N°	Dimensiones / Ítems	Pertinencia		Relevancia		Claridad		Sugerencia
		Si	No	Si	No	Si	No	
	<b>Reglas de lineamiento en la Planificación presupuestaria</b>							
1	¿La Institución cumple con las reglas de lineamiento en planificación presupuestaria para lograr una eficacia ejecución presupuestal?	✓		✓		✓		
2	¿La institución con las reglas de lineamiento en la planificación presupuestaria logra la eficacia en la Ejecución Presupuestal?	✓		✓		✓		
3	¿La Institución cumple con los lineamientos de planificación presupuestaria para lograr una eficiencia ejecución presupuestal?	✓		✓		✓		
4	¿La institución cumple con los lineamientos de planificación presupuestaria de manera eficiente?	✓		✓		✓		
5	¿La efectividad forma parte del resultado final en la ejecución presupuestaria?	✓		✓		✓		
6	¿La Efectividad en la Ejecución Presupuestal debe ser el resultado final?	✓		✓		✓		
	<b>Fuentes de financiamiento</b>							
7	¿El presupuesto se utiliza para actividades de inversión?	✓		✓		✓		
8	¿La fuente de financiamiento es suficiente para el Fondo de compensación municipal?	✓		✓		✓		
9	¿Las tasas municipales son fuentes de financiamiento para las diversas actividades del municipio?	✓		✓		✓		
10	¿Es suficientes la recaudación de los tributos municipales para lograr un resultado positivo en la gestión municipal?	✓		✓		✓		
11	¿Se aplica de manera eficiente los compromisos de los programas sociales?	✓		✓		✓		
12	¿Los Recursos ordinarios se considera una fuente financiamiento de la municipal?	✓		✓		✓		
13	¿Los recursos Directamente Recaudados contribuyen para financiar los compromisos complementarios?	✓		✓		✓		
14	¿Los recursos directamente recaudados sirve de apoyo municipal para cubrir compromisos económicos?	✓		✓		✓		
	<b>Gastos presupuestarios</b>							
15	¿Se han incrementado los gastos corrientes en estos últimos periodos en función a lo programado?	✓		✓		✓		
16	¿Al haberse incrementar los gastos corrientes en estos últimos periodos se ha logrado con lo programado?	✓		✓		✓		
17	¿Se han incrementado Los gastos de capital en estos últimos periodos en función a lo programado?	✓		✓		✓		

18	¿Los gastos de capital son los que se considera dentro de los gastos presupuestarios?	✓		✓		✓	
19	¿Los Gastos de servicio de la deuda son responsabilidades que se tienen que cumplir dentro de municipio?	✓		✓		✓	
20	¿Los gastos de servicio de la deuda se relacionan con las diferentes deudas que se tienen de diversas actividades que se realizan al interior y exterior de la municipalidad?	✓		✓		✓	

Observaciones (precisar si hay suficiencia) : SI EXISTE SUFICIENCIA

Opinión de aplicabilidad:

Aplicable [X] Aplicable después de corregir [] No aplicable []

Apellidos y nombres del juez validador. Dr/ Mg *Caicedo Mendoza Jose Antonio*

DNI: *41505419*

Especialidad del validador: *Contador Público colegiado*

Pertinencia: El ítem correspondiente al concepto teórico formula do TEMATICO

Relevancia: El ítem es apropiado para representar al componente dimensión específica del constructo

Claridad: Se entiende sin dificultad alguna el enunciado del ítem es conciso, exacto y Directo.

Nota: Suficiencia, se dice suficiencia cuando los ítems planteados son suficientes para medir la dimensión



30 de Setiembre del 2022

**CERTIFICADO DE VALIDEZ DE CONTENIDO DE LOS INSTRUMENTOS**

**VARIABLE 2 : Cumplimiento de Programas Sociales**

N°	Dimensiones / Ítems	Pertinencia		Relevancia		Claridad		Sugere ncia
		Si	No	Si	No	Si	No	
	<b>Procesos estratégicos en el cumplimiento de los Programas sociales</b>							
1	¿La Gestión de Programa Presupuestal es la encargada de atender a los diversos programas sociales y sus diversas actividades?	✓		✓		✓		
2	¿La municipalidad tiene un conjunto de operaciones que se tienen que realizar en cumplimiento de la Gestión de Programa Presupuestal?	✓		✓		✓		
3	¿La Gestión logística envía todo lo que necesita para efectuar sus labores manualmente para los diversos programas sociales?	✓		✓		✓		
4	¿Las operaciones logísticas se cumplen al 100%?	✓		✓		✓		
5	¿La Gestión de almacén de productos se encarga en proveer en función de las necesidades mensuales para los diversos PS?	✓		✓		✓		
6	¿La gestión de almacén de productos, es la encargada de dirigir, ejecutar y llevar a cabo las labores de entrega de productos?	✓		✓		✓		
7	¿La Gestión de distribución de productos se realiza de manera programada a los diversos programas sociales?	✓		✓		✓		
8	¿En mejora del buen funcionamiento de los programas sociales, la Gestión de Distribución de productos cumple un apoyo importante	✓		✓		✓		
	<b>Procesos misionales y soporte en el cumplimiento de los Programas sociales</b>							
9	¿El Padrón de hogares permite conocer cuantas personas la conforman?	✓		✓		✓		
10	¿El padrón de hogares brinda información de las personas que reciben apoyo del estado para atender a los más necesitados?	✓		✓		✓		
11	¿El Desarrollo de programas sociales es atendido por los municipios locales?	✓		✓		✓		
12	¿Los programas sociales brinda ayuda contra la lucha de la pobreza extrema del país?	✓		✓		✓		
13	¿La valorización de los programas sociales se toma en cuenta para dar un mejor servicio a los más necesitados?	✓		✓		✓		
14	¿Al brinda el estado el apoyo a la población más necesitadas, se debe valorizar a los programas sociales de las municipales?	✓		✓		✓		
15	¿Los programas sociales en la comunidad, logran un impacto positivo?	✓		✓		✓		

16	¿el impacto de los programas sociales ha logrado disminuir la pobreza en la comunidad?	✓	✓	✓		
17	¿Los programas se asesoran jurídicamente?	✓	✓	✓		
18	¿Los organismos internacionales mantienen coordinación con el área de asesoramiento jurídico de los programas sociales?	✓	✓	✓		
19	¿El personal de apoyo es indispensable cuando se requiere una mejor atención en los Programación Sociales?	✓	✓	✓		
20	¿El municipio necesita contar con la Gestión de personal de apoyo para cumplir en la distribución, logística y almacén de productos a los diversos programas sociales?	✓	✓	✓		

Observaciones (precisar si hay suficiencia) : SI EXISTE SUFICIENCIA

Opinión de aplicabilidad:

Aplicable [X] Aplicable después de corregir [ ] No aplicable [ ]

Apellidos y nombres del juez validador. Dr/ Mg *Caicedo Mendoza Jose Antonio*

DNI: *41505419*

Especialidad del validador: *Contador Público Colegiado*

Pertinencia: El ítem correspondiente al concepto teórico formula do TEMATICO

Relevancia: El ítem es apropiado para representar al componente dimensión específica del constructo

Claridad: Se entiende sin dificultad alguna el enunciado del ítem es conciso, exacto y Directo.

Nota: Suficiencia, se dice suficiencia cuando los ítems planteados son suficientes para medir la dimensión

30 de Setiembre del 2022

  
Firma del Validador

## Anexo 5: Matriz de datos

### Base de Datos encuesta ingresados al SPSS

GLADYS, MIRIAN Y SAUL.sav [Conjunto\_de\_datos0] - IBM SPSS Statistics Editor de datos

Archivo Editar Ver Datos Transformar Analizar Marketing directo Gráficos Utilidades Ventana Ayuda

	Nombre	Tipo	Anchura	Decimales	Etiqueta	Valores	Perdidos	Columnas	Alineación	Medida	Rol
1	E1	Númérico	8	0	¿La institución cumple con las reglas de lineamiento en planificación presupuestaria para lograr una eficacia ejecución presupuestal?	{1, Siempre}...	Ninguna	3	Derecha	Nominal	Entrada
2	E2	Númérico	8	0	¿La institución con las reglas de lineamiento en la planificación presupuestaria logra la eficacia en la Ejecución Presupuestal?	{1, Siempre}...	Ninguna	3	Derecha	Nominal	Entrada
3	E3	Númérico	8	0	¿La institución cumple con los lineamientos de planificación presupuestaria para lograr una eficiencia ejecución presupuestal?	{1, Siempre}...	Ninguna	3	Derecha	Nominal	Entrada
4	E4	Númérico	8	0	¿La institución cumple con los lineamientos de planificación presupuestaria de manera eficiente?	{1, Siempre}...	Ninguna	3	Derecha	Nominal	Entrada
5	E5	Númérico	8	0	¿La efectividad forma parte del resultado final en la ejecución presupuestaria?	{1, Siempre}...	Ninguna	3	Derecha	Nominal	Entrada
6	E6	Númérico	8	0	¿La Efectividad en la Ejecución Presupuestal debe ser el resultado final?	{1, Siempre}...	Ninguna	3	Derecha	Nominal	Entrada
7	E7	Númérico	8	0	¿El presupuesto se utiliza para actividades de inversión?	{1, Siempre}...	Ninguna	4	Derecha	Nominal	Entrada
8	E8	Númérico	8	0	¿La fuente de financiamiento es suficiente para el Fondo de compensación municipal?	{1, Siempre}...	Ninguna	4	Derecha	Nominal	Entrada
9	E9	Númérico	8	0	¿Las tasas municipales son fuentes de financiamiento para las diversas actividades del municipio?	{1, Siempre}...	Ninguna	4	Derecha	Nominal	Entrada
10	E10	Númérico	8	0	¿Es suficientes la recaudación de los tributos municipales para lograr un resultado positivo en la gestión municipal?	{1, Siempre}...	Ninguna	4	Derecha	Nominal	Entrada
11	E11	Númérico	8	0	¿Se aplica de manera eficiente los compromisos de los programas sociales?	{1, Siempre}...	Ninguna	4	Derecha	Nominal	Entrada
12	E12	Númérico	8	0	¿Los Recursos ordinarios se considera una fuente financiamiento de la municipal?	{1, Siempre}...	Ninguna	4	Derecha	Nominal	Entrada
13	E13	Númérico	8	0	¿Los recursos Directamente Recaudados contribuyen para financiar los compromisos complementarios?	{1, Siempre}...	Ninguna	4	Derecha	Nominal	Entrada
14	E14	Númérico	8	0	¿Los recursos directamente recaudados sirve de apoyo municipal para cubrir compromisos económicos?	{1, Siempre}...	Ninguna	4	Derecha	Nominal	Entrada
15	E15	Númérico	8	0	¿Se han incrementado los gastos corrientes en estos últimos periodos en función a lo programado?	{1, Siempre}...	Ninguna	4	Derecha	Nominal	Entrada
16	E16	Númérico	8	0	¿Al haberse incrementar los gastos corrientes en estos últimos periodos se ha logrado con lo programado?	{1, Siempre}...	Ninguna	4	Derecha	Nominal	Entrada
17	E17	Númérico	8	0	¿Se han incrementado Los gastos de capital en estos últimos periodos en función a lo programado?	{1, Siempre}...	Ninguna	4	Derecha	Nominal	Entrada
18	E18	Númérico	8	0	¿Los gastos de capital son los que se considera dentro de los gastos presupuestarios?	{1, Siempre}...	Ninguna	4	Derecha	Nominal	Entrada
19	E19	Númérico	8	0	¿Los Gastos de servicio de la deuda son responsabilidades que se tienen que cumplir dentro de municipio?	{1, Siempre}...	Ninguna	4	Derecha	Nominal	Entrada
20	E20	Númérico	8	0	¿Los gastos de servicio de la deuda se relacionan con las diferentes deudas que se tienen de diversas actividades que se realizan al interior y exterior ...	{1, Siempre}...	Ninguna	4	Derecha	Nominal	Entrada
21	C1	Númérico	8	0	¿La Gestión de Programa Presupuestal es la encargada de atender a los diversos programas sociales y sus diversas actividades?	{1, Siempre}...	Ninguna	4	Derecha	Nominal	Entrada
22	C2	Númérico	8	0	¿La municipalidad tiene un conjunto de operaciones que se tienen que realizar en cumplimiento de la Gestión de Programa Presupuestal?	{1, Siempre}...	Ninguna	4	Derecha	Nominal	Entrada
23	C3	Númérico	8	0	¿La Gestión logística envía todo lo que necesita para efectuar sus labores manualmente para los diversos programas sociales?	{1, Siempre}...	Ninguna	4	Derecha	Nominal	Entrada
24	C4	Númérico	8	0	¿Las operaciones logísticas SE CUMPLEN AL 100%?	{1, Siempre}...	Ninguna	4	Derecha	Nominal	Entrada
25	C5	Númérico	8	0	¿LA Gestión de almacén de productos SE encarga EN PROVEER EN FUNCION DE LAS NECESIDADES MENSUALES PARA LOS DIVERSOS PS?	{1, Siempre}...	Ninguna	4	Derecha	Nominal	Entrada
26	C6	Númérico	8	0	¿La gestión de almacén de productos, es la encargada de dirigir, ejecutar y llevar a cabo las labores de entrega de productos?	{1, Siempre}...	Ninguna	4	Derecha	Nominal	Entrada
27	C7	Númérico	8	0	¿La Gestión de distribución de productos se realiza de manera programada a los diversos programas sociales?	{1, Siempre}...	Ninguna	4	Derecha	Nominal	Entrada
28	C8	Númérico	8	0	¿En mejora del buen funcionamiento de los programas sociales, la Gestión de Distribución de productos cumple un apoyo importante	{1, Siempre}...	Ninguna	4	Derecha	Nominal	Entrada
29	C9	Númérico	8	0	¿El Padrón de hogares permite conocer cuantas personas la conforman?	{1, Siempre}...	Ninguna	4	Derecha	Nominal	Entrada
30	C10	Númérico	8	0	¿El Padrón de hogares permite conocer cuantas personas la conforman?	{1, Siempre}...	Ninguna	4	Derecha	Nominal	Entrada
31	C11	Númérico	8	0	¿El Desarrollo de programas sociales es atendido por los municipios locales?	{1, Siempre}...	Ninguna	4	Derecha	Nominal	Entrada
32	C12	Númérico	8	0	¿Los programas sociales brinda ayuda contra la lucha de la pobreza extrema del país?	{1, Siempre}...	Ninguna	4	Derecha	Nominal	Entrada
33	C13	Númérico	8	0	¿La valorización de los programas sociales SE TOMA EN CUENTA PARA DAR UN MEJOR SERVICIO A LOS MAS NECESITADOS?	{1, Siempre}...	Ninguna	4	Derecha	Nominal	Entrada
34	C14	Númérico	8	0	¿Al brinda el estado el apoyo a la población más necesitadas, se debe valorizar a los programas sociales de las municipales?	{1, Siempre}...	Ninguna	4	Derecha	Nominal	Entrada
35	C15	Númérico	8	0	¿Los programas sociales en la comunidad, logran un impacto positivo?	{1, Siempre}...	Ninguna	3	Derecha	Nominal	Entrada
36	C16	Númérico	8	0	¿el impacto de los programas sociales ha logrado disminuir la pobreza en la comunidad?	{1, Siempre}...	Ninguna	3	Derecha	Nominal	Entrada
37	C17	Númérico	8	0	¿Los programas SE ASESORAN JURIDICAMENTE?	{1, Siempre}...	Ninguna	3	Derecha	Nominal	Entrada
38	C18	Númérico	8	0	¿Los organismos internacionales mantienen coordinación con el área de asesoramiento jurídico de los programas sociales?	{1, Siempre}...	Ninguna	3	Derecha	Nominal	Entrada
39	C19	Númérico	8	0	¿El personal de apoyo es INDESPENSABLE CUANDO SE REQUIERE UNA MEJOR ATENCION EN LOS PS?	{1, Siempre}...	Ninguna	3	Derecha	Nominal	Entrada

Vista de datos Vista de variables

IBM SPSS Statistics Processor está listo Unicode:OFF

17°C Bruma 18:44 22/09/2022

# Vista de Variables

GLADYS, MIRIAN Y SAUL.sav [Conjunto\_de\_datos0] - IBM SPSS Statistics Editor de datos

Archivo Editar Ver Datos Transformar Analizar Marketing directo Gráficos Utilidades Ventana Ayuda

Visible: 40 de 40 variables

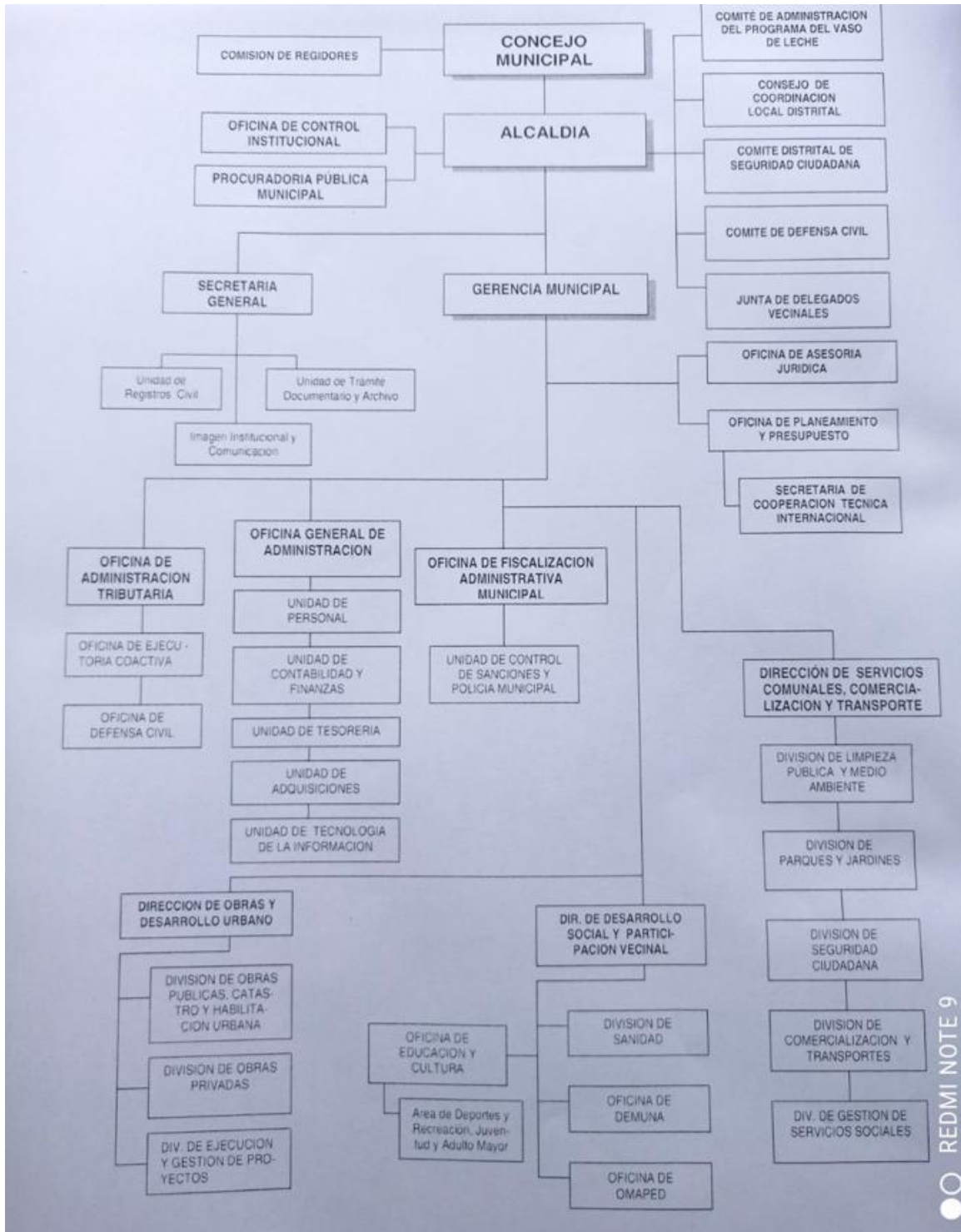
	E1	E2	E3	E4	E5	E6	E7	E8	E9	E10	E11	E12	E13	E14	E15	E16	E17	E18	E19	E20	C1	C2	C3	C4	C5	C6	C7	C8	C9	C10	C11	C12	C13	C14	C15	C16	C17	C18	C19	C20	var					
1	5	3	5	3	5	5	5	3	5	3	3	3	5	3	5	3	5	4	5	5	5	4	3	5	3	4	3	3	5	5	5	3	4	4	4	3	3	5	5	3	3					
2	5	5	5	5	5	5	5	4	5	4	5	4	5	4	5	4	5	4	5	4	5	4	4	4	4	4	4	4	4	5	5	4	4	4	4	4	4	4	5	5	5	5				
3	5	3	5	3	5	5	5	3	5	5	5	5	5	5	5	3	5	5	3	3	5	3	5	3	5	5	5	5	5	3	5	5	5	5	5	5	3	5	5	5	5					
4	5	5	3	3	3	3	2	2	5	5	5	3	5	5	3	2	5	5	3	3	5	3	5	3	5	5	5	3	5	3	5	5	5	5	5	5	5	5	3	5	5	5				
5	5	5	3	3	3	3	3	3	3	5	5	5	3	3	3	3	3	5	5	3	3	5	4	3	5	3	4	3	3	5	5	5	3	4	4	3	3	5	5	5	5					
6	1	3	1	3	1	4	1	3	1	3	1	4	1	3	1	3	3	3	3	3	3	3	3	3	3	2	2	2	2	5	5	4	3	3	3	3	3	5	5	5	3					
7	1	3	1	3	1	4	1	3	1	3	3	3	1	3	1	3	1	3	1	3	1	3	3	3	3	2	2	2	2	5	5	4	4	3	3	3	3	5	5	3	3					
8	1	3	1	3	1	3	1	3	1	3	1	3	1	3	1	3	1	3	1	3	3	3	4	4	3	3	3	2	2	5	5	4	4	3	3	3	3	5	5	3	3					
9	5	3	5	3	5	4	5	4	5	3	5	4	5	4	5	3	5	3	3	3	3	3	3	3	3	3	3	3	3	5	5	4	4	4	4	4	4	4	4	5	5	3	3			
10	5	4	5	4	5	4	5	3	3	3	3	3	5	4	5	3	5	4	5	4	4	4	4	4	4	3	3	3	3	5	5	4	4	3	3	3	3	4	4	3	3					
11	5	3	5	3	5	3	5	3	4	4	5	3	5	3	5	3	5	3	5	3	5	3	4	4	4	3	3	3	3	5	5	4	4	4	3	3	3	5	5	3	3					
12	5	3	5	3	5	5	5	3	3	3	5	5	5	5	5	3	5	5	5	5	5	5	5	3	3	2	2	5	5	5	3	5	5	3	3	3	3	5	5	3	3	4	4			
13	5	3	5	3	5	5	5	3	5	5	5	5	5	5	5	5	3	5	5	3	3	5	3	5	3	5	5	5	5	5	3	5	5	5	5	5	5	3	5	5	5	5				
14	5	5	3	3	3	3	2	2	5	5	5	3	5	5	3	2	5	5	3	3	5	3	5	3	5	3	5	5	3	5	5	5	5	5	5	5	5	5	3	5	5	5	5			
15	5	5	3	3	3	3	3	3	5	5	5	3	3	3	3	3	3	5	5	3	3	5	4	3	5	3	4	3	3	5	5	5	3	4	4	3	3	5	5	5	5	5				
16	1	3	1	3	1	4	1	3	1	3	1	4	1	3	1	3	3	3	3	3	3	3	3	3	3	2	2	2	2	5	5	4	3	3	3	3	3	3	5	5	5	3	3			
17	1	3	1	3	1	4	1	3	1	3	3	3	1	3	1	3	1	3	1	3	3	3	3	3	3	2	2	2	2	5	5	4	4	3	3	3	3	3	5	5	3	3				
18	1	3	1	3	1	3	1	3	1	3	1	3	1	3	1	3	1	3	3	3	3	4	4	3	3	3	2	2	5	5	4	4	3	3	3	3	3	5	5	3	3					
19	5	3	5	3	5	4	5	4	5	3	5	4	5	4	5	3	5	3	3	3	3	3	3	3	3	3	3	3	5	5	4	4	4	4	4	4	4	5	5	3	3					
20	5	4	5	4	5	4	5	3	3	3	3	3	5	4	5	3	5	4	5	4	4	4	4	4	3	3	3	3	5	5	4	4	3	3	3	3	3	4	4	3	3					
21																																														
22																																														
23																																														
24																																														
25																																														
26																																														
27																																														
28																																														
29																																														
30																																														
31																																														
32																																														
33																																														
34																																														
35																																														
36																																														
37																																														

Vista de datos Vista de variables

IBM SPSS Statistics Processor está listo Unicode:OFF

17°C Bruma 18:44 22/09/2022

# Organigrama de la Municipalidad



REDMI NOTE 9



## Imágenes de la Municipalidad





**Registro SIAF 2022**

**Expediente** 0000000228    Entidad 300586 MUNICIPALIDAD DISTRITAL DE HUAMBOS    **Contrato SEACE 00779367-02104850**

Destino/Origen 005000 MEF - TESORO PÚBLICO    Moneda S/.    Tipo de Cambio 1.0000000000000000    Monto Operación 186,409.27

Tipo Operación N GASTO - ADQUISICION    Exp.Encargo    Secuencia Fase 0001 Op.Inicial A

Exp.Fin.Temporal    Modalidad Compra CA LEY DE CONTRATACION    Tipo Proc.Sel 54 ADJUDICACION SIM

Fase Contractual P PAGO\_TOTAL O PA    Area 0000 MUNICIPALIDAD DISTRITAL D    **Datos del Contrato**

C	F	Certificado Anual	Doc.	Serie	Número	Fecha	Rb	Año	Bco.	Cta.	Moneda	Tipo Cambio	Monto Inicial	Estado
G	C	0000000001-0002	060		001-2022-MDH/A	15/03/2022	1-00				S/.	1.0000000000000000	186409.27	A
G	D	0000000001-0002	001	E001	650	28/03/2022	1-00				S/.	1.0000000000000000	7588.89	A
G	D	0000000001-0002	001	E001	651	28/03/2022	1-00				S/.	1.0000000000000000	11056.80	A
G	G	0000000001-0002	009		628-2022	12/04/2022	1-00	2007	001	001	S/.	1.0000000000000000	3728.19	A
G	G	0000000001-0002	009		629-2022	12/04/2022	1-00	2007	001	001	S/.	1.0000000000000000	3860.70	A

Ciclo G Gasto    Fase C Compromiso    Tipo Giro    Contrato Deuda    Notas POR EL CPDMPROMISO    Monto Actual 186409.27    Saldo MN 55933.18

Documento A	Proveedor	Entidad	Conv	M.Pago	Cta. Cte.											
Cod. Serie	Número	Fecha	Proy.	TP	TR	TC	Año	Bco.	Cta.	Moneda	Tipo de Cambio					
060		001-2022-MDH/A	15/03/2022	1	20480657757		1	00	000	E	L	11			S/.	1.0000000000000000

Clasificador	Descripción	Monto
2.2.2.3.1.1	ALIMENTOS PARA PROGRAMAS SOCIALE	186409.27

Meta	Cadena Programática	Monto
0019	90.023.9999.9950.0105923.0510115	186409.27

**Saldos de Presupuesto**    Proceso Período Compras

Rb	Clasificador	Meta	Compromiso Anual	Modif.Pend.	Comprometido	Saldo
00	2.2.2.3.1.1	0019	186,409.27	0.00	186,409.27	0.00

Programa: ASIGNACIONES PRESUPUESTARIAS QUE NO RESULTAN

Prod./Proy.:

Act/AI/Obras: PROGRAMA DEL VASO DE LECHE

Función: PROTECCION SOCIAL

División Func: ASISTENCIA SOCIAL

Grupo Func: PROTECCION DE POBLACIONES EN RIESGO

Meta: 0001496 BRINDAR ASISTENCIA ALIMENTARIA

**Proveedor:** SERVICIOS MULTIPLES EMPRESARIALES ORION E.I.R.L



MUNICIPALIDAD DISTRITAL SAN ANDRÉS  
CUTERVO – CAJAMARCA



012

"AÑO DEL FORTALECIMIENTO DE LA SOBERANÍA NACIONAL"

INFORME N°002-2022-MDSAC/PVL

**CARGO**

A : CARLOMAN CUBAS VASQUEZ  
Alcalde MDSAC

ATENCION : ROYER PEREZ SILVA  
Jefe Unidad de Abastecimientos

DE : CAMILO DIAZ DIAZ  
Responsable del Programa del Vaso de Leche

ASUNTO : Alcanzo Requerimiento y Especificaciones Técnicas para Adquisición  
de Productos para el PVL.

FECHA : San Andrés de Cutervo, 21 de Marzo del Año 2022.

Por medio del presente saludo a usted cordialmente, a la vez alcanzo las Especificaciones Técnicas del **producto para el programa del vaso de leche para el año 2022**, y detallamos los Requisitos de Calificación que son fijados por el área usuaria en merito a lo dispuesto en el Artículo 29 del **Decreto Supremo N° 344-2018-EF**, que aprueba el Reglamento de la Ley N° 30225 Ley de Contrataciones del Estado, como se indica:

**REQUERIMIENTO DE PRODUCTOS ALIMENTICIOS PARA EL PROGRAMA DEL VASO DE LECHE AÑO 2022**

ITEM	Descripción	Unidad	Cantidad Requerida
I	HOJUELAS PRECOCIDAS DE QUINUA AVENA CENTENO AZUCARADA CON LECHE ENTERA EN POLVO OMEGA 3 Y 6 ENRIQUECIDA CON CALCIO MINERALES Y VITAMINAS	Kilos	13,120.00
II	LECHE EVAPORADA ENTERA X 410 GR	Lata	9,840.00

Se adjunta:

Copia de acta de elección del producto.

Especificaciones técnicas.

Sin otro particular es cuanto informo a usted, para su conocimiento y demás fines pertinentes.

Atentamente,

MUNICIPALIDAD DISTRITAL  
SAN ANDRES DE CUTERVO

**RECIBIDO**

FECHA: 22 MAR 2022 HORA: 9:50

Nº DE FOLIO: 12 FIRMA: *[Firma]*

EXPEIDIENTE Nº: 705

SECRETARÍA DE

Municipalidad Distrital de San Andrés de Cutervo

*[Firma]*

**Camilo Díaz Díaz**  
RESPONSABLE PVL

REDMITENTE 9  
AL CUADRO CÁMERA

## **ANEXO 6: PROPUESTA DE VALOR**

La presente investigación titulada, *EJECUCIÓN PRESUPUESTAL Y EL CUMPLIMIENTO DE PROGRAMAS SOCIALES EN LA MUNICIPALIDAD DE SAN ANDRÉS CUTERVO, CAJAMARCA. PERIODO-2022*. Durante los últimos años, el desarrollo económico ha permitido que los recursos del estado peruano se incrementen significativamente, de tal manera que esto permite un aumento del Presupuesto Público asignado a las diferentes entidades del sector público; Por ende, el desarrollo del país se ha visto reflejado en desempeñar con mayor eficiencia y eficacia, las atenciones de la población.

Las etapas para una programación presupuestal son primero etapa inicial del proceso presupuestario, en el que la entidad estima los gastos a ser ejecutados en el año fiscal. Dentro de dicha etapa, se realiza las acciones siguientes: Revisar la Escala de Prioridades de la entidad; Determinar la demanda global de gasto, considerando la cuantificación de las metas, programadas y proyectos para alcanzar los objetivos institucionales de la entidad; Estimar los fondos públicos que se encontraran disponibles para el financiamiento del presupuesto anual y así determinar el monto de la Asignación presupuestaria; por ultimo determinar el financiamiento de la Demanda Global de gasto, en función a la asignación presupuestaria total

El objetivo general de la presente investigación fue el de Determinar la relación entre la ejecución presupuestal, con el cumplimiento de programas sociales en la Municipalidad de San Andrés Cutervo, Cajamarca. Periodo – 2022, donde su pudor encontrar los resultados, que ayuden a mejorar en la ejecución presupuestal de la municipalidad en estudio y por ende mejor las necesidades de la población que lo necesita.

Por esta razón la presente investigación está enfocada en dos variables ejecución presupuestal, y el cumplimiento de programas sociales, donde se debe establecer métodos y medidas que procuren proteger los recursos económicos y financieros de la entidad, que además verifique la exactitud y confiabilidad de la documentación contable, asegurando información real y oportuna de los datos financieros para tomar decisiones operativas

La presente propuesta investigativa, es importante porque con los resultados que se ha obtenido permitirá tener un mejor control en la ejecución presupuestal para mejorar el cumplimiento resultados de los programas sociales

de la municipalidad esta investigación servirá como un aporte científico para otros investigadores.

## ANEXO 7: REPORTE DE ANTIPLAGIO MENOR A 30%

**CERTIFICADO DE ANÁLISIS**  
 magíster

# 15 EJECUCION PRESUPUESTAL Y CUMPLIMIENTO DE PROMAS SOCIALES 0312-2022

11%
Similitudes

< 1% Texto entre comillas

< 1% similitudes entre comillas

< 1% idioma no reconocido

**Nombre del documento:** 15 EJECUCIÓN PRESUPUESTAL Y CUMPLIMIENTO DE PROMAS SOCIALES 0312-2022.docx

**Tamaño del documento original:** 16,58 Mo

**Depositante:** JUAN CARLOS RAMIREZ VICENTE

**Fecha de depósito:** 3/12/2022

**Tipo de carga:** interface

**fecha de fin de análisis:** 3/12/2022

**Número de palabras:** 25.293

**Número de caracteres:** 171.464

Ubicación de las similitudes en el documento:

### Fuentes

#### Fuentes principales detectadas

N°	Descripciones	Similitudes	Ubicaciones	Datos adicionales
1	<b>TESIS TELESUP 18.04.2022 - RIMACHE SEQUERA JAIME RICARDO - DERECH...</b> #16124 El documento proviene de mi grupo 28 fuentes similares	3%		Palabras idénticas: 3% (821 palabras)
2	<b>TESIS FLORENTINA QUISPE FLORES (1).pdf   TESIS FLORENTINA QUISPE FLO...</b> #16116 El documento proviene de mi grupo 28 fuentes similares	2%		Palabras idénticas: 2% (808 palabras)
3	<b>Tesis Elyner 15.06.2021 (2).docx</b> #16113 El documento proviene de mi grupo 28 fuentes similares	2%		Palabras idénticas: 2% (801 palabras)
4	<b>TESIS TERMINADO DE LENIN GUEVARA CONDOR.docx</b> #16110 El documento proviene de mi grupo 27 fuentes similares	2%		Palabras idénticas: 2% (574 palabras)
5	<b>Tesis NILO FINAL (1) (1).docx   Tesis NILO FINAL (1) (1).docx</b> #16101 El documento proviene de mi grupo 26 fuentes similares	2%		Palabras idénticas: 2% (504 palabras)

**Fuentes ignoradas** Estas fuentes han sido retiradas del cálculo del porcentaje de similitud por el propietario del documento.

N°	Descripciones	Similitudes	Ubicaciones	Datos adicionales
1	<b>15 EJECUCIÓN PRESUPUESTAL Y EL CUMPLIMIENTO DE PROGRAMAS SOCI...</b> #16124 El documento proviene de mi biblioteca de referencias	98%		Palabras idénticas: 98% (24.915 palabras)
2	<b>TESIS VALLADOLID 26.08.22 (1).docx   TESIS VALLADOLID 26.08.22 (1).docx</b> #16117 El documento proviene de mi grupo	8%		Palabras idénticas: 8% (2171 palabras)
3	<b>TESIS JAVIER PHOCCO 26.08.22 (3) FINAL.docx</b> #16116 El documento proviene de mi grupo	8%		Palabras idénticas: 8% (2126 palabras)
4	<b>TESIS HECTOR QUISPE.docx</b> #16111 El documento proviene de mi grupo	7%		Palabras idénticas: 7% (1757 palabras)
5	<b>TESIS VENTURO RONALD.docx   TESIS VENTURO RONALD.docx</b> #16110 El documento proviene de mi grupo	6%		Palabras idénticas: 6% (1554 palabras)
6	<b>TESIS - MEDINA HINOJOSA YESICA SANDRA.docx   TESIS - MEDINA HINOJOSA...</b> #16101 El documento proviene de mi grupo	6%		Palabras idénticas: 6% (1517 palabras)
7	<b>TESIS - Control Interno y contrat. 15.7.22 (2).docx</b> #16111 El documento proviene de mi grupo	6%		Palabras idénticas: 6% (1430 palabras)
8	<b>TESIS_TINEDO_Y_VARGAS Terminada.24.07.22 (2).docx   TESIS_TINEDO_Y_VARG...</b> #16109 El documento proviene de mi grupo	5%		Palabras idénticas: 5% (1432 palabras)
9	<b>TESIS FLORES Y JUAREZ 30-06-21.docx   TESIS FLORES Y JUAREZ 30-06-21.do...</b> #16102 El documento proviene de mi grupo	5%		Palabras idénticas: 5% (1394 palabras)
10	<b>INFORME FINAL DE MONTAÑO_BUENO.docx</b> #16106 El documento proviene de mi grupo	5%		Palabras idénticas: 5% (1246 palabras)
11	<b>TESIS CULTURA TRIBUTARIA TAPARA 04AGOSTO2022.docx   TESIS CULTUR...</b> #16104 El documento proviene de mi grupo	4%		Palabras idénticas: 4% (1101 palabras)
12	<b>TESIS TUESTA TERMINADO 21-04-2022 (1).docx</b> #16101 El documento proviene de mi grupo	4%		Palabras idénticas: 4% (1008 palabras)

## ANEXO 8: AUTORIZACIÓN DEL DEPOSITO DE TESIS AL REPOSITORIO









### Formulario de autorización de depósito de tesis en el Repositorio Digital de Tesis UPT/TELESUP

Datos del Autor			
Nombre y Apellidos:	Gladys Gertrudis Dávalos Rodas		
DNI:	19256222	Teléfono:	983430055
E-Mail:	gladysdavalos@davalos.com		
Datos de la Investigación			
<input type="checkbox"/>	Artículo de Investigación		
<input type="checkbox"/>	Trabajo de Investigación		
<input checked="" type="checkbox"/>	Tesis		
Título:	Ejecución Presupuestal y el Cumplimiento de Programas Sociales en la Municipalidad de San Andrés Cutervo, Cajamarca, Periodo -2022		
Asesor:	Juan Carlos Ramírez Vicente		
Año:	2022	Carrera Profesional:	Contabilidad y Finanzas
Licencias			
<p>A. Licencia estándar:</p> <p>Bajo los siguientes términos, autorizo el depósito de mi Artículo / Trabajo de Investigación / Tesis en el Repositorio Digital de la Universidad Privada Telesup. Con esta autorización de depósito de mi Artículo / Trabajo de Investigación / Tesis, otorgo a la Universidad Privada Telesup una licencia no exclusiva para reproducir (en cualquier tipo de soporte y en más de un ejemplar, sin modificar su contenido, solo con propósitos de seguridad, respaldo y preservación), distribuir, comunicar al público, transformar (únicamente mediante su traducción a otros idiomas) y poner a disposición del público mi Trabajo de Artículo / Trabajo de Investigación / Tesis (incluido el resumen), en formato físico o digital, en cualquier medio, conocido o por conocerse, a través de los diversos servicios provistos por la Universidad, creados o por crearse, tales como el Repositorio Digital de Tesis UPT, Colección de Tesis, entre otros, en el Perú y en el extranjero, por el tiempo y veces que considere necesarias, y libre de remuneraciones.</p> <p>Declaro que el presente Artículo / Trabajo de Investigación / Tesis es una creación de mi autoría y exclusiva titularidad, o coautoría con titularidad compartida, y me encuentro facultado a conceder la presente licencia y, asimismo, garantizo que dicha tesis no infringe derechos de autor de terceras personas.</p> <p>La Universidad Privada Telesup consignará el nombre del/los autor/es de la tesis, y no le hará ninguna modificación más que la permitida en la presente licencia.</p> <p>Autorizo su publicación (marque con una X):</p> <p><input checked="" type="checkbox"/> Sí, autoriza que se deposite inmediatamente.</p> <p><input type="checkbox"/> Sí, autorizo que se deposite a partir de la fecha (dd/mm/aa):</p> <p><input type="checkbox"/> No autorizo.</p>			
 Firma		22/02/2023 Fecha	

\* Lo siguiente es OPCIONAL, pero es importante porque el licenciamiento Creative Commons fija las condiciones de uso de su tesis en la Web. Si desea obviar esta parte, vaya a la última hoja del formulario, coloque su firma y fecha para completar su autorización.

**B. Licencia Creative Commons: Otorgamiento de una licencia Creative Commons**

Si usted concede una licencia Creative Commons sobre su tesis, mantiene la titularidad de los derechos de autor de ésta y, a la vez, permite que otras personas puedan reproducirla, comunicarla al público y distribuir ejemplares de ésta, siempre y cuando reconozcan la autoría correspondiente, bajo las condiciones siguientes:


MARQUE	TIPO LICENCIA	DESCRIPCIÓN
	 Reconocimiento CC BY	Esta licencia permite a otros distribuir, mezclar, ajustar y construir a partir de su obra, incluso con fines comerciales, siempre que le sea reconocida la autoría de la creación original. Esta es la licencia más servicial de las ofrecidas. Recomendada para una máxima difusión y utilización de los materiales sujetos a la licencia.
	 Reconocimiento- CompartirIgual CC BY-SA	Esta licencia permite a otros re-mezclar, modificar y desarrollar sobre tu obra incluso para propósitos comerciales, siempre que te atribuyan el crédito y licencien sus nuevas obras bajo idénticos términos. Cualquier obra nueva basada en la tuya, lo será bajo la misma licencia, de modo que cualquier obra derivada permitirá también su uso comercial.
	 Reconocimiento- SinObraDerivada CC BY-ND	Esta licencia permite la redistribución, comercial y no comercial, siempre y cuando la obra no se modifique y se transmita en su totalidad, reconociendo su autoría.
	 Reconocimiento- NoComercial CC BY-NC	Esta licencia permite a otros entremezclar, ajustar y construir a partir de su obra con fines no comerciales, y aunque en sus nuevas creaciones deban reconocerle su autoría y no puedan ser utilizadas de manera comercial, no tienen que estar bajo una licencia con los mismos términos.
	 Reconocimiento- NoComercial- CompartirIgual CC BY-NC-SA	Esta licencia permite a otros entremezclar, ajustar y construir a partir de su obra con fines no comerciales, siempre y cuando le reconozcan la autoría y sus nuevas creaciones estén bajo una licencia con los mismos términos.
X	 Reconocimiento- NoComercial- SinObraDerivada CC BY-NC-ND	Esta licencia es la más restrictiva de las seis licencias principales, sólo permite que otros puedan descargar las obras y compartirlas con otras personas, siempre que se reconozca su autoría, pero no se pueden cambiar de ninguna manera ni se pueden utilizar comercialmente.

  
Firma  
DNI 79256222

22/02/2023  
Fecha



Formulario de autorización de depósito de tesis en el Repositorio Digital de Tesis UPT/TELESUP

Datos del Autor			
Nombre y Apellidos:	MIRIAM ISABEL VERGARA ESPINO		
DNI:	22288583	Teléfono:	956707859
E-Mail:	mive237@hotmail.com		
Datos de la Investigación			
<input type="checkbox"/>	Artículo de Investigación		
<input type="checkbox"/>	Trabajo de Investigación		
<input checked="" type="checkbox"/>	Tesis		
Título:	Ejecución Presupuestal y Cumplimiento de Programas Sociales ante Municipalidad de San Andrés de Cutervo Período 2022		
Asesor:	MAG. JUAN CARLOS RAMIREZ VICENTE		
Año:		Carrera Profesional:	CONTABILIDAD Y FINANZAS
Licencias			
<p>A. Licencia estándar</p> <p>Bajo los siguientes términos, autorizo el depósito de mi Artículo / Trabajo de Investigación / Tesis en el Repositorio Digital de la Universidad Privada Telesup. Con esta autorización de depósito de mi Artículo / Trabajo de Investigación / Tesis, otorgo a la Universidad Privada Telesup una licencia no exclusiva para reproducir (en cualquier tipo de soporte y en más de un ejemplar, sin modificar su contenido, solo con propósitos de seguridad, respaldo y preservación), distribuir, comunicar al público, transformar (únicamente mediante su traducción a otros idiomas) y poner a disposición del público mi Trabajo de Artículo (Trabajo de Investigación / Tesis (incluido el resumen), en formato físico o digital, en cualquier medio, conocido o por conocerse, a través de los diversos servicios provistos por la Universidad, creados o por crearse, tales como el Repositorio Digital de Tesis UPT, Colección de Tesis, entre otros, en el Perú y en el extranjero, por el tiempo y veces que considere necesarias, y libre de remuneraciones.</p> <p>Declaro que el presente Artículo / Trabajo de Investigación / Tesis es una creación de mi autoría y exclusiva titularidad, o coautoría con titularidad compartida, y me encuentro facultado a conceder la presente licencia y, asimismo, garantizo que dicha tesis no infringe derechos de autor de terceras personas.</p> <p>La Universidad Privada Telesup consignará el nombre del/los autores de la tesis, y no le hará ninguna modificación más que la permitida en la presente licencia.</p> <p>Autorizo su publicación (marque con una X):</p> <p><input type="checkbox"/> Sí, autorizo que se deposite inmediatamente.</p> <p><input type="checkbox"/> Sí, autorizo que se deposite a partir de la fecha (dd/mm/aa):</p> <p><input type="checkbox"/> No autorizo.</p>			
 Firma		Lima, 26 Febrero 2023 Fecha	

\* Lo siguiente es OPCIONAL, pero es importante porque el licenciamiento Creative Commons fija las condiciones de uso de su tesis en la Web. Si desea omitir esta parte, vaya a la última hoja del formulario, coloque su firma y fecha para completar su autorización.

**B. Licencia Creative Commons: Otorgamiento de una licencia Creative Commons**

Si usted concede una licencia Creative Commons sobre su tesis, mantiene la titularidad de los derechos de autor de ésta y, a la vez, permite que otras personas puedan reproducirla, comunicarla al público y distribuir ejemplares de ésta, siempre y cuando reconozcan la autoría correspondiente, bajo las condiciones siguientes:

MARQUE	TIPO LICENCIA	DESCRIPCIÓN
<input type="checkbox"/>	 Reconocimiento CC BY	Esta licencia permite a otros distribuir, mezclar, ajustar y construir a partir de su obra, incluso con fines comerciales, siempre que le sea reconocida la autoría de la creación original. Esta es la licencia más servicial de las ofrecidas. Recomendada para una máxima difusión y utilización de los materiales sujetos a la licencia.
<input type="checkbox"/>	 Reconocimiento- CompartirIgual CC BY-SA	Esta licencia permite a otros re-mezclar, modificar y desarrollar sobre tu obra incluso para propósitos comerciales, siempre que te atribuyan el crédito y licencien sus nuevas obras bajo idénticos términos. Cualquier obra nueva basada en la tuya, lo será bajo la misma licencia, de modo que cualquier obra derivada permitirá también su uso comercial.
<input type="checkbox"/>	 Reconocimiento- SinObraDerivada CC BY-ND	Esta licencia permite la redistribución, comercial y no comercial, siempre y cuando la obra no se modifique y se transmita en su totalidad, reconociendo su autoría.
<input type="checkbox"/>	 Reconocimiento- NoComercial CC BY-NC	Esta licencia permite a otros entremezclar, ajustar y construir a partir de su obra con fines no comerciales, y aunque en sus nuevas creaciones deban reconocerle su autoría y no puedan ser utilizadas de manera comercial, no tienen que estar bajo una licencia con los mismos términos.
<input type="checkbox"/>	 Reconocimiento- NoComercial- CompartirIgual CC BY-NC-SA	Esta licencia permite a otros entremezclar, ajustar y construir a partir de su obra con fines no comerciales, siempre y cuando le reconozcan la autoría y sus nuevas creaciones estén bajo una licencia con los mismos términos.
<input type="checkbox"/>	 Reconocimiento- NoComercial- SinObraDerivada CC BY-NC-ND	Esta licencia es la más restrictiva de las seis licencias principales, sólo permite que otros puedan descargar las obras y compartirlas con otras personas, siempre que se reconozca su autoría, pero no se pueden cambiar de ninguna manera, ni se pueden utilizar comercialmente.

  
Firma

Leno 26 Febrero 2023  
Fecha

Formulario de autorización de depósito de tesis en el Repositorio Digital de Tesis UPTelesup

Datos del Autor			
Nombre y Apellidos:	Saúl Casco Ferrareo.		
DNI:	27289523	Teléfono:	917505230
E-Mail:	Ihojunior1@hotmail.com.		
Datos de la Investigación			
<input type="checkbox"/>	Artículo de Investigación		
<input type="checkbox"/>	Trabajo de Investigación		
<input checked="" type="checkbox"/>	Tesis		
Título:	Ejecución Presupuestal y Cumplimiento de Programas Sociales de la Municipalidad de San Andrés, Provincia de Cutervo Periodo 2022.		
Asesor:			
Año:	2022	Carrera Profesional:	Contabilidad y Finanzas
Licencias			
<p>A. Licencia estándar:</p> <p>Bajo los siguientes términos, autorizo el depósito de mi Artículo / Trabajo de Investigación / Tesis en el Repositorio Digital de la Universidad Privada Telesup. Con esta autorización de depósito de mi Artículo / Trabajo de Investigación / Tesis, otorgo a la Universidad Privada Telesup una licencia no exclusiva para reproducir (en cualquier tipo de soporte y en más de un ejemplar, sin modificar su contenido, solo con propósitos de seguridad, respaldo y preservación), distribuir, comunicar al público, transformar (únicamente mediante su traducción a otros idiomas) y poner a disposición del público mi Trabajo de Artículo / Trabajo de Investigación / Tesis (incluido el resumen), en formato físico o digital, en cualquier medio, conocido o por conocerse, a través de los diversos servicios provistos por la Universidad, creados o por crearse, tales como el Repositorio Digital de Tesis UPI, Colección de Tesis, entre otros, en el Perú y en el extranjero, por el tiempo y veces que considere necesarias, y libre de remuneraciones.</p> <p>Declaro que el presente Artículo / Trabajo de Investigación / Tesis es una creación de mi autoría y exclusiva titularidad, o coautoría con titularidad compartida, y me encuentro facultado a conceder la presente licencia y, asimismo, garantizo que dicha tesis no infringe derechos de autor de terceras personas.</p> <p>La Universidad Privada Telesup consignará el nombre del/los autor/es de la tesis, y no le hará ninguna modificación más que la permitida en la presente licencia.</p> <p>Autorizo su publicación (marque con una X):</p> <p><input type="checkbox"/> Si, autorizo que se deposite inmediatamente.</p> <p><input checked="" type="checkbox"/> Si, autorizo que se deposite a partir de la fecha (dd/mm/aa):</p> <p><input type="checkbox"/> No autorizo.</p>			







  
Firma

Fecha  
San Andrés 27 Febrero 2023

\* Lo siguiente es OPCIONAL, pero es importante porque el licenciamiento Creative Commons fija las condiciones de uso de su tesis en la Web. Si desea obviar esta parte, vaya a la última hoja del formulario, coloque su firma y fecha para completar su autorización.

**B. Licencia Creative Commons: Otorgamiento de una licencia Creative Commons**

Si usted concede una licencia Creative Commons sobre su tesis, mantiene la titularidad de los derechos de autor de ésta y, a la vez, permite que otras personas puedan reproducirla, comunicarla al público y distribuir ejemplares de ésta, siempre y cuando reconozcan la autoría correspondiente, bajo las condiciones siguientes:

MARQUE	TIPO LICENCIA	DESCRIPCIÓN
X	 Reconocimiento CC BY	Esta licencia permite a otros distribuir, mezclar, ajustar y construir a partir de su obra, incluso con fines comerciales, siempre que le sea reconocida la autoría de la creación original. Esta es la licencia más servicial de las ofrecidas. Recomendada para una máxima difusión y utilización de los materiales sujetos a la licencia.
X	 Reconocimiento- CompartirIgual CC BY-SA	Esta licencia permite a otros re-mezclar, modificar y desarrollar sobre tu obra incluso para propósitos comerciales, siempre que te atribuyan el crédito y licencien sus nuevas obras bajo idénticos términos. Cualquier obra nueva basada en la tuya, lo será bajo la misma licencia, de modo que cualquier obra derivada permitirá también su uso comercial.
	 Reconocimiento- SinObraDerivada CC BY-ND	Esta licencia permite la redistribución, comercial y no comercial, siempre y cuando la obra no se modifique y se transmita en su totalidad, reconociendo su autoría.
	 Reconocimiento- NoComercial BY-NC	Esta licencia permite a otros entremezclar, ajustar y construir a partir de su obra con fines no comerciales, y aunque en sus nuevas creaciones deban reconocerle su autoría y no puedan ser utilizadas de manera comercial, no tienen que estar bajo una licencia con los mismos términos.
	 Reconocimiento- NoComercial- CompartirIgual CC BY-NC-SA	Esta licencia permite a otros entremezclar, ajustar y construir a partir de su obra con fines no comerciales, siempre y cuando le reconozcan la autoría y sus nuevas creaciones estén bajo una licencia con los mismos términos.
	 Reconocimiento- NoComercial- SinObraDerivada CC BY-NC-ND	Esta licencia es la más restrictiva de las seis licencias principales, sólo permite que otros puedan descargar las obras y compartirlas con otras personas, siempre que se reconozca su autoría, pero no se pueden cambiar de ninguna manera ni se pueden utilizar comercialmente.

  
Firma

Febrero año 2023.  
Fecha