



**UNIVERSIDAD PRIVADA TELESUP**

**FACULTAD DE SALUD Y NUTRICIÓN**

**ESCUELA PROFESIONAL DE PSICOLOGÍA**

**TESIS**

**VIOLENCIA FAMILIAR Y AUTOESTIMA EN MUJERES  
DE 18 A 45 AÑOS EN LA JURISDICCIÓN DEL PUESTO DE  
SALUD “VILLA JESÚS” DEL DISTRITO DE  
PAUCARPATA – AREQUIPA 2020.**

**PARA OPTAR EL TÍTULO PROFESIONAL DE:  
LICENCIADO EN PSICOLOGÍA**

**AUTOR:**

**Bach. RIVAS CHAVEZ, LINDA ISIS**

**LIMA –PERÚ**

**2020**

**ASESOR DE TESIS**

---

**Dra. ARCE FIGUEROA MAPPY**

## **JURADO EXAMINADOR**

---

**Dra. MARCELA ROSALINA BARRETO MUNIVE**  
**Presidente**

---

**Dra. ROSA ESTHER CHIRINOS SUSANO**  
**Secretario**

---

**Dra. NANCY MERCEDES CAPACYACHI OTÁROLA**  
**Vocal**

## **DEDICATORIA**

Este trabajo va dedicado a mi querido hijo, quien en todo momento fue mi motivación y empuje para poder cumplir mis sueños; a mi mamita, A mi persona favorita a quien quiero mucho y es muy especial; quien estuvo presente en todo momento dándome el aliento necesario para poder salir adelante y no rendirme. Va dedicado también, a las mujeres que en algún momento sufrieron violencia familiar y pudieron superar ese círculo vicioso.

## **AGRADECIMIENTO**

En primer lugar, agradezco a mi asesora de tesis quien fue paciente y puntual en el proceso de investigación, también agradezco a cada una de las personas que me tendieron la mano, motivaron y ayudado en mi proceso formativo a todas las personas que estuvieron presentes en los logros que fui adquiriendo durante mis años académicos.

## RESUMEN

La presente investigación titulada Violencia Familiar y Autoestima en Mujeres de 18 a 45 años de la Jurisdicción del Puesto de Salud “Villa Jesús” del Distrito de Paucarpata –Arequipa 2020. Tiene como objetivo determinar la relación entre violencia familiar y la autoestima en las mujeres de 18 a 45 años de edad, donde se desarrolló una investigación cuantitativa de diseño no experimental de tipo transversal correlacional, con una muestra probabilística de 194 mujeres. Para la recolección de datos se usó la técnica de encuesta usando los instrumentos de escala de (VIF J4) diseñado por Jaramillo y cols. (2014) y para la variable autoestima se usó el Inventario de Autoestima de Stanley Copersmith, versión Adultos.

Los resultados de la presente investigación, denotan una correlación significativa inversa ( $\rho = -0,204^{**}$ ) de ( $**p < 0,01$  bilateral), manteniendo una correlación negativa y significativa de magnitud débil. Para lo cual se usó el coeficiente de correlación de Rho de Spearman, usando el vaciado de datos en el programa de spss-25, lo que permitió llegar a la conclusión que, si existe relación entre ambas variables objetos de estudio.

**Palabras clave:** violencia, violencia familiar, violencia de género, autoestima, relación.

## ABSTRACT

This research entitled Family Violence and Self - Esteem in Women 18 to 45 years of the jurisdiction of the "Villa Jesus" Health Post of Paucarpata District of Arequipa 2020. It aims to determine the relationship between family violence and self - esteem in women 18 to 45 years of age. Where a quantitative investigation of non-experimental design of a cross-correlational type was developed, with a probabilistic sample of 194 women. For data collection, the survey technique was used through the scale instruments (VIF J4) designed by Jaramillo et al. (2014) and for the self-esteem variable, the Stanley Copersmith Self-esteem Inventory, Adults version, was used.

The results of this investigation, denote a significant inverse correlation ( $\rho = - 0.204^{**}$ ) of ( $p < 0.01$  bilateral) maintaining a negative correlation and weak significant magnitude, for which the coefficient correlation was used of Spearman's Rho, using the data dump in the spss-25 program, which allowed us to reach the conclusion that there is a relationship between both variables under study.

**Keywords:** violence, family violence, gender violence, self-esteem, relationship.

## ÍNDICE DE CONTENIDO

CARÁTULA .....	i
ASESOR DE TESIS .....	ii
JURADO EXAMINADOR.....	iii
DEDICATORIA .....	iv
AGRADECIMIENTO .....	v
RESUMEN .....	vi
ABSTRACT.....	vii
ÍNDICE DE CONTENIDO.....	viii
ÍNDICE DE TABLAS.....	x
ÍNDICE DE FIGURAS .....	xii
INTRODUCCIÓN .....	xiv
<b>I. PROBLEMA DE INVESTIGACIÓN .....</b>	<b>15</b>
1.1. Planteamiento del problema.....	15
1.2. Formulación del problema .....	16
1.2.1. Problema general.....	16
1.2.2. Problemas específicos.....	16
1.3. Justificación.....	17
1.4. Objetivos de la investigación .....	18
1.4.1. Objetivo general.....	18
1.4.2. Objetivos específicos .....	18
<b>II. MARCO TEÓRICO .....</b>	<b>19</b>
2.1. Antecedentes de la Investigación .....	19
2.1.1. Antecedentes nacionales.....	19
2.1.2. Antecedentes internacionales.....	22
2.2. Bases teóricas de las variables .....	25
2.2.1. Violencia familiar.....	25
2.2.2. Autoestima.....	30
2.3. Definición de términos básicos.....	35
<b>III. MARCO METODOLÓGICO.....</b>	<b>37</b>
3.1. Hipótesis de la investigación .....	37



3.1.1. Hipótesis general .....	37
3.1.2. Hipótesis específicas .....	37
3.2. Variables de estudio .....	37
3.2.1. Definición Conceptual .....	37
3.2.2. Definición operacional.....	39
3.3. Tipo y nivel de la Investigación.....	42
3.4. Diseño de la investigación .....	42
3.5. Población y muestra de estudio.....	42
3.5.1. Población .....	42
3.5.2. Muestra .....	43
3.6. Técnicas e instrumentos de recolección de datos .....	43
3.6.1. Técnicas de recolección de datos .....	43
3.6.2. Instrumentos de recolección de datos .....	43
3.7. Métodos de análisis de datos .....	46
3.8. Aspectos éticos .....	46
<b>IV. RESULTADOS .....</b>	<b>47</b>
4.2. Comprobación de hipótesis de investigación Hipótesis general .....	98
<b>V. DISCUSIONES .....</b>	<b>103</b>
5.1. Análisis de discusión de resultados.....	103
<b>VI. CONCLUSIONES .....</b>	<b>105</b>
<b>VII. RECOMENDACIONES.....</b>	<b>107</b>
<b>REFERENCIAS BIBLIOGRÁFICAS .....</b>	<b>108</b>
<b>ANEXOS .....</b>	<b>115</b>
Anexo 1: Matriz de consistencia .....	116
Anexo 2: Matriz de operacionalización de las variables.....	119
Anexo 3: Instrumento .....	121
Anexo 4: Validación de instrumento.....	124
Anexo 5: Matriz de datos .....	152

## ÍNDICE DE TABLAS

Tabla 1. Operacionalización de variables.....	40
Tabla 2. Escala de medición .....	45
Tabla 3. Edad.....	47
Tabla 4. Su pareja le pega .....	48
Tabla 5. La pareja le ha hecho moretones cuando le golpea .....	49
Tabla 6. Ha sangrado a causa de los golpes recibidos por la pareja .....	50
Tabla 7. Por los golpes recibidos por la pareja ha necesitado atención médica. ..	51
Tabla 8. La pareja le hace callar cuando da su opinión. ....	52
Tabla 9. La pareja le insulta frente a otras personas.....	53
Tabla 10. Su pareja le ha sido infiel .....	54
Tabla 11. La pareja ha amenazado con suicidarse si le abandona.....	55
Tabla 12. Siente temor cuando la pareja llega a casa.....	56
Tabla 13. La pareja le ha dicho que sexualmente no la satisface .....	57
Tabla 14. La pareja le obliga a temer relaciones sexuales cuando no desea .....	58
Tabla 15. Su pareja le prohíbe asistir a control médico ginecológico.....	59
Tabla 16. Le prohíbe el uso de métodos anticonceptivos .....	60
Tabla 17. La pareja le prohíbe embarazarse.....	61
Tabla 18. La pareja le ha obligado a abortar .....	62
Tabla 19. La pareja se pone molesto cuando ella se arregla .....	63
Tabla 20. La pareja le impide hablar por celular con otras personas .....	64
Tabla 21. La pareja amenaza con golpearla si ella sale de casa sin el permiso de el.....	65
Tabla 22. La pareja se pone celoso cuando ella habla con otra persona.....	66
Tabla 23. La pareja ha roto las cosas del hogar.....	67
Tabla 24. La pareja le impidió el ingreso a su domicilio .....	68
Tabla 25. La pareja limita el dinero para los gastos del hogar .....	69
Tabla 26. Al momento de tomar decisión su pareja ignora su opinión .....	70
Tabla 27. La pareja nunca colabora en las labores del hogar .....	71
Tabla 28. La pareja impide tener un trabajo remunerado.....	72
Tabla 29. Los problemas me afectan muy poco.....	73

Tabla 30. Cambiaría muchas cosas de mí si pudiera.....	74
Tabla 31. Puedo tomar una decisión fácilmente.....	75
Tabla 32. Me cuesta bastante esfuerzo acostumbrarme a algo nuevo .....	76
Tabla 33. Me doy por vencida fácilmente .....	77
Tabla 34. Me cuesta mucho esfuerzo aceptarme como soy .....	78
Tabla 35. Mi vida es muy complicada .....	79
Tabla 36. Tengo mala opinión de mí misma .....	80
Tabla 37. Soy menos osada que la mayoría de la gente .....	81
Tabla 38. Tengo algo que decir generalmente lo digo .....	82
Tabla 39. Con frecuencia me desanimo en lo que hago .....	83
Tabla 40. Muchas veces me gustaría ser otra persona.....	84
Tabla 41. Se puede confiar muy poco en mí .....	85
Tabla 42. Me cuesta mucho esfuerzo hablar en público .....	86
Tabla 43. Soy una persona agradable .....	87
Tabla 44. Soy popular entre las personas de mi edad .....	88
Tabla 45. Mis compañeras casi siempre aceptan mis ideas .....	89
Tabla 46. Con frecuencia me siento a disgusto en mi trabajo.....	90
Tabla 47. Los demás son mejor aceptadas que yo .....	91
Tabla 48. En mi casa me enojo fácilmente.....	92
Tabla 49. Mi familia generalmente toma en cuenta mis sentimientos .....	93
Tabla 50. Mi familia espera demasiado de mí .....	94
Tabla 51. Muchas veces me gustaría irme de mi casa .....	95
Tabla 52. Mi familia me comprende .....	96
Tabla 53. Siento que mi familia me presiona.....	97
Tabla 54. Correlación entre la Violencia Familiar y la Autoestima.....	98
Tabla 55. Significancia .....	99
Tabla 56. Correlación entre violencia familiar y la autoestima en la dimensión sí mismo.....	100
Tabla 57. Correlación entre violencia familiar y autoestima en la dimensión familiar .....	101
Tabla 58. Correlación entre violencia familiar y autoestima en la dimensión social .....	102

## ÍNDICE DE FIGURAS

Figura 1. Edad.....	47
Figura 2. Su pareja le pega .....	48
Figura 3. La pareja le a echo moretones cuando le golpea.....	49
Figura 4. Ha sangrado a causa de los golpes recibidos por la pareja .....	50
Figura 5. Por los golpes recibidos por la pareja ha necesitado atención médica. .	51
Figura 6. La pareja le hace callar cuando da su opinión. ....	52
Figura 7. La pareja le insulta frente a otras personas .....	53
Figura 8. Su pareja le ha sido infiel .....	54
Figura 9. La pareja ha amenazado con suicidarse si le abandona.....	55
Figura 10. Siente temor cuando la pareja llega a casa .....	56
Figura 11. La pareja le ha dicho que sexualmente no la satisface .....	57
Figura 12. La pareja le obliga a temer relaciones sexuales cuando no desea .....	58
Figura 13. Su pareja le prohíbe asistir a control médico ginecológico.....	59
Figura 14. Le prohíbe el uso de métodos anticonceptivos .....	60
Figura 15. La pareja le prohíbe embarazarse.....	61
Figura 16. La pareja le ha obligado a abortar.....	62
Figura 17. La pareja se pone molesto cuando ella se arregla.....	63
Figura 18. La pareja le impide hablar por celular con otras personas.....	64
Figura 19. La pareja amenaza con golpearla si ella sale de casa sin el permiso de el.....	65
Figura 20. La pareja se pone celoso cuando ella habla con otra persona .....	66
Figura 21. La pareja ha roto las cosas del hogar .....	67
Figura 22. La pareja le impidió el ingreso a su domicilio .....	68
Figura 23. La pareja limita el dinero para los gastos del hogar .....	69
Figura 24. Al momento de tomar decisión su pareja ignora su opinión .....	70
Figura 25. La pareja nunca colabora en las labores del hogar.....	71
Figura 26. La pareja impide tener un trabajo remunerado .....	72
Figura 27. Los problemas me afectan muy poco.....	73
Figura 28. Cambiaría muchas cosas de mí si pudiera.....	74
Figura 29. Puedo tomar una decisión fácilmente .....	75

Figura 30. Me cuesta bastante esfuerzo acostumbrarme a algo nuevo .....	76
Figura 31. Me doy por vencida fácilmente.....	77
Figura 32. Me cuesta mucho esfuerzo aceptarme como soy .....	78
Figura 33. Mi vida es muy complicada .....	79
Figura 34. Tengo mala opinión de mí misma .....	80
Figura 35. Soy menos osada que la mayoría de la gente .....	81
Figura 36. Tengo algo que decir generalmente lo digo .....	82
Figura 37. Con frecuencia me desanimo en lo que hago .....	83
Figura 38. Muchas veces me gustaría ser otra persona .....	84
Figura 39. Se puede confiar muy poco en mí.....	85
Figura 40. Me cuesta mucho esfuerzo hablar en público .....	86
Figura 41. Soy una persona agradable .....	87
Figura 42. Soy popular entre las personas de mi edad.....	88
Figura 43. Mis compañeras casi siempre aceptan mis ideas .....	89
Figura 44. Con frecuencia me siento a disgusto en mi trabajo.....	90
Figura 45. Los demás son mejor aceptadas que yo .....	91
Figura 46. En mi casa me enojo fácilmente .....	92
Figura 47. Mi familia generalmente toma en cuenta mis sentimientos .....	93
Figura 48. Mi familia espera demasiado de mí.....	94
Figura 49. Muchas veces me gustaría irme de mi casa .....	95
Figura 50. Mi familia me comprende .....	96
Figura 51. Siento que mi familia me presiona .....	97
Figura 52. Diagrama de dispersión de la relación entre Violencia Familiar y Autoestima .....	98

## INTRODUCCIÓN

A lo largo del tiempo, hemos visto los casos de violencia en contra de la mujer que a diario se reportan en diversas fuentes de información, algo que es verdaderamente alarmante. Situación que se da en el seno familiar muchas veces en presencia de miembros de corta edad, siendo estos lo aprendido y practicado en su vida adulta convirtiéndose en un círculo vicioso de nunca acabar. En ese énfasis se busca hallar la relación entre Violencia Familiar y Autoestima en Mujeres de 18 a 45 años en la Jurisdicción del Puesto de Salud “Villa Jesús” del Distrito de Paucarpata –Arequipa 2020.

En el presente estudio encontramos, el capítulo I que está orientado al planteamiento del problema, formulación del problema, justificación y los objetivos de la Investigación. En el capítulo II encontramos el marco teórico, donde se halla los antecedentes nacionales como internacionales con relación al tema de estudio; bases teóricas de ambas variables y la definición de términos básicos. Pasando al capítulo III donde se encuentra las hipótesis de investigación, definición conceptual, operacionalización de variables tipo y diseño de la investigación, población y muestra de estudio, técnicas e instrumentos de recolección de datos, métodos de análisis de los datos y por último los aspectos éticos tomados en cuenta para la investigación, en el capítulo IV encontramos los resultados y validación de hipótesis, en los capítulos posteriores se puede encontrar la discusión, conclusión, según los resultados y apreciaciones en el proceso de la investigación.

## **I. PROBLEMA DE INVESTIGACIÓN**

### **1.1. Planteamiento del problema**

En la actualidad los casos de violencia han ido en aumento, como se puede apreciar en las noticias que difunden los medios de comunicación. Estos casos son muy recurrentes en nuestra sociedad, lo cual afecta desarrollo de la niñez, juventud y también afecta al desarrollo social. En estos últimos años, se ha podido observar y oír, relatos de distintas mujeres que sufren el maltrato de parte de sus cónyuge o conviviente, o algún integrante de su familia, ya sea por causa económica, social o cultural. En una sencilla apreciación, se pudo ver a las mujeres que acuden al puesto de salud que tienen un aspecto desalineado y escasa confianza en sí mismas, y en su mayoría refieren vivir violencia por parte de su pareja o por algún integrante de su familia.

Este trabajo de investigación estudia la relación entre la violencia familiar y la autoestima de las mujeres de 18 a 45 años en la jurisdicción del Puesto de Salud “Villa Jesús” del distrito de Paucarpata - Arequipa.

Mantas, (2009) refiere que las mujeres maltratadas, reciben menos apoyo social de parte de sus parejas tanto emocional como instrumental, que las mujeres no maltratadas por su pareja, ambos tipos de apoyo social entre los dos grupos de mujeres maltratadas por su pareja, siendo las mujeres que sufren un maltrato más intenso y que proceden de la clase social más baja.

Denis. (2013) “La violencia es considerada como una amenaza para las mujeres en el Perú. Es una realidad que afecta la integridad física, biológica, mental y social de las mujeres”.

Vargas, (2017) menciona que la violencia contra la mujer, es un problema de salud pública con consecuencias graves para la salud, entorno familiar; repercute sobre la integridad emocional física y social, afecta la calidad de vida y al desarrollo de las familias.

El problema descrito no es ajeno a la población del Puesto de Salud “Villa Jesús” del distrito de Paucarpata de la ciudad de Arequipa, donde se ha podido observar, a las mujeres que manifiestan problemas para expresar y comunicarse, una baja estima propia e inseguridad. Las cuales afectan en la autoestima, generándole

inseguridad y desvalorización propia.

En la investigación se tomó como primera variable, la violencia familiar, conocida o considerada como el uso inmoderado y deliberado de la fuerza física contra un grupo o persona e incluso con uno mismo. Como segunda variable, tenemos la autoestima, basada en la apreciación, percepción, pensamiento y sentimientos de uno mismo, considerada como el amor propio de cada ser humano.

La investigación está orientada a las mujeres entre 18 a 45 años de edad, que sufren la violencia familiar dentro de sus hogares y cómo afecta su autoestima, que se llevó a cabo dentro de la jurisdicción del Puesto de Salud “Villa Jesús” del distrito de Paucarpata de la ciudad de Arequipa en el presente año.

## **1.2. Formulación del problema**

### **1.2.1. Problema general**

PG ¿Qué relación existe entre la violencia familiar y la autoestima de las mujeres de 18 a 45 años en la jurisdicción del Puesto de Salud “Villa Jesús” del distrito e Paucarpata –Arequipa 2020?

### **1.2.2. Problemas específicos**

PE 1 ¿Cuál es la relación, entre la violencia familiar y autoestima en la dimensión de sí mismo en las mujeres de 18 a 45 años en la jurisdicción del Puesto de Salud “Villa Jesús” del distrito de Paucarpata - Arequipa 2020?

PE 2 ¿Cuál es la relación, entre la violencia familiar y la autoestima en la dimensión hogar-familia en las mujeres de 18 a 45 años de la jurisdicción del Puesto de Salud “Villa Jesús” del Distrito de Paucarpata –Arequipa 2020?

PE 3 ¿Cuál es la relación, entre la violencia familiar y la autoestima en la dimensión social en las mujeres de 18 a 45 años de la jurisdicción del Puesto de Salud “Villa Jesús” del Distrito de Paucarpata –Arequipa 2020?



### **1.3. Justificación**

La presente investigación ha estado orientada a determinar la relación que existe entre la violencia familiar y la autoestima en las mujeres de 18 a 45 años de la jurisdicción del Puesto de Salud “Villa Jesús” del distrito de Paucarpata - Arequipa 2020.

En los dos últimos años, el informe anual de salud mental del Puesto de Salud Villa Jesús 2018 y 2019, son cifras mayores, en la edad adulta de 15 a 48 años de edad, lo cual nos hace presumir que es en esta edad donde las mujeres sufren con mayor frecuencia la violencia familiar y también nos hace suponer que es en esta edad, donde las mujeres buscan la ayuda adecuada para dicho problema, ya que en la adultez se da mayor confianza y la madurez es más sólida.

La investigación en mención, es un tema recurrente y actual, es por ello, su importancia como los tantos tipos de violencia como es la violencia familiar, ya que se da dentro del hogar y es ejercida por los padres, en muchas ocasiones son aprendidas por sus menores hijos.

En los últimos años las cifras estadísticas acerca de la violencia ha sido en forma ascendente. Como hemos podido apreciar en el caso de “Jessica Tejada Arguedas quien fue asesinada junto a sus dos hijos por su pareja en el distrito de El Agustino en la ciudad de Lima” (diario Correo).

La autoestima es considerada como el amor propio de cada ser humano, autoconocimiento y autocontrol que nos permite decidir dónde nos sentimos cómodos y dónde estamos a gusto, de esta manera nos permite desarrollarnos en forma óptima y positiva.

Es de suma importancia establecer la relación que tiene la violencia familiar y la autoestima en las mujeres de 18 a 45 años de edad, porque son las que más acuden al servicio de psicología, por casos de violencia familiar, según el informe anual 2019 del Centro de Salud de Villa Jesús, 258 casos fueron reportados por violencia familiar, de los cuales 160 casos reportados fueron entre la edad de 18 a 45 años.

El trabajo de investigación en mención, nos ayudará a formular recomendaciones y orientaciones al personal del Centro de Salud, sugerir posibles soluciones y estrategias para reducir la violencia familiar y mejorar la autoestima; así como

plantear estrategias para lograr relaciones conyugales armoniosas, motivar la práctica de talleres psicoeducativos para que las mujeres puedan aprender a fortalecer su autoestima.

#### **1.4. Objetivos de la investigación**

##### **1.4.1. Objetivo general**

OG Determinar la relación entre violencia familiar y la autoestima en las mujeres de 18 a 45 años en la jurisdicción del Puesto de Salud “Villa Jesús” del Distrito de Paucarpata, Arequipa 2020.

##### **1.4.2. Objetivos específicos**

OE 1 Determinar la relación entre la violencia familiar y autoestima en la dimensión de sí mismo en las mujeres de 18 a 45 años en la jurisdicción del Puesto de Salud “villa Jesús” del distrito de Paucarpata – Arequipa, 2020.

OE 2 Determinar la relación, entre la violencia familiar y autoestima en la dimensión hogar-familia en las mujeres de 18 a 45 años en la jurisdicción del Puesto de Salud “Villa Jesús” del distrito de Paucarpata –Arequipa 2020.

OE 3 Determinar la relación, entre violencia familiar y autoestima en la dimensión social en las mujeres de 18 a 45 años de la jurisdicción del Puesto de Salud “Villa Jesús” del distrito de Paucarpata - Arequipa 2020.

## **II. MARCO TEÓRICO**

### **2.1. Antecedentes de la Investigación**

#### **2.1.1. Antecedentes nacionales**

Chipana y Coaquira,(2015) en su tesis “Violencia de género asociado con el nivel de autoestima en mujeres asistentes al Puesto de Salud Los Choferes setiembre – noviembre, 2015” con el propósito de realizar la evaluación de las características personales y condiciones de violencia a mujeres en el Centro de Salud, el método que aplicaron fue de tipo analítico y relacional con una población de 423 mujeres mayores de 18 años, donde llegaron al resultado ,que la percepción del porqué de la violencia, machismo en el hogar y el sometimiento de la mujer se asocian con el nivel de autoestima en mujeres del Centro de Salud, siendo todos estadísticamente significativa con valores menores de  $\alpha < 0.05$  para la prueba del chi cuadrado. No poseyendo una asociación con la edad, la actividad laboral, el estado civil y el tiempo de unión conyugal. El nivel de autoestima en mujeres fue, en el 53.8% autoestima media, en el 27% tuvieron autoestima alta, y el 19.2% tuvieron autoestima baja. Concluye que la Violencia a la mujer se relaciona con el nivel de la autoestima, ya que fue de media a baja en mujeres asistentes al Centro de Salud Los Choferes de la ciudad de Juliaca.

Este estudio fue valioso, porque permitió ver los niveles de autoestima en mujeres que han sufrido violencia de género, lo que permitirá realizar comparaciones con los resultados de la investigación.

Neira, (2018), en su investigación titulada “Violencia familiar y autoestima en las personas afectadas de la 5<sup>ta</sup> zona de Collique, Comas 2018” con el propósito de determinar la relación que existe entre la violencia familiar y la autoestima. Aplicando el método hipotético deductivo y descriptivo correlacional por lo que se aplicó un diseño no experimental de corte transversal y el enfoque fue cuantitativo, con una población de estudio de 60 personas que sufrieron violencia en la zona. Llego a la conclusión donde evidencia que la violencia familiar tiene relación inversa baja ( $Rho=-311$ ), y significativa ( $p \text{ valor}=0.015$  menor que 0.05), con la autoestima en las personas afectadas de la 5<sup>ta</sup> zona de Collique

La siguiente investigación fue importante por los datos de correlación que obtuvo

esta investigación, el cual permite la comparación con los resultados obtenidos Villafuerte, (2019) en su tesis “Autoestima en mujeres que han sufrido violencia familiar por parte de la pareja en el distrito de Anta – Cusco” de método descriptivo con un enfoque cuantitativo con una muestra de 27 mujeres víctimas de violencia familiar, con el principal objetivo de determinar el nivel de autoestima en las mujeres víctimas de violencia por parte de la pareja donde da a conocer que gran parte de la población mantiene una autoestima baja, el 85% de la muestra mantiene una autoestima baja con referencia a la dimensión de sí mismo debido a que las mujeres mantienen dificultad para la autoconfianza y poco valor en sí mismas, mientras que en la dimensión social, el 59% mantiene una autoestima bajo, y el 40% medio baja, debido a la poca confianza, escasa destreza en sus habilidades mientras que en la dimensión familia, el 48% mantiene la autoestima baja y el 51% mantiene una autoestima medio baja debido a la poca comprensión, consideración y dependencia y poco valor que le otorga a la pareja. Llegando a la conclusión que la violencia familiar afecta considerablemente en la autoestima.

En la siguiente investigación, se encontraron resultados interesantes en cuanto a los niveles de autoestima en víctimas de violencia y el cual revela la afectación de la autoestima por la violencia.

Baza, (2018) En su tesis titulada “Autoestima en mujeres víctimas de violencia doméstica en el área de ginecología del Hospital Central PNP Luis N. Sáenz” con una investigación de tipo descriptiva de enfoque cuantitativo con una muestra de 95 pacientes la investigación tuvo como objetivo principal determinar el nivel de autoestima de las mujeres víctimas de violencia teniendo como resultado el 80% de la muestra resulto con un nivel de autoestima medio baja el 16% resulto con una autoestima baja un 2% de la muestra resulto tener autoestima medio alto y solamente el 1% de la muestra resulto con una autoestima alta. Llegando a la conclusión que gran parte de la población mantiene un nivel bajo de la autoestima esto debido a la falta de habilidades para desenvolverse en lo personal, social y en lo familiar.

La siguiente investigación fue importante por los porcentajes de mujeres afectadas en sus niveles de autoestima.

Reyes, (2017) en su tesis titulada “Relación de violencia familiar y nivel de autoestima en estudiantes del tercer ciclo de la facultad de psicología de la Universidad Autónoma de Ica, junio 2017” de método correlacional de tipo cuantitativo con una muestra de 32 estudiantes, donde 23 son varones y 9 son mujeres, la investigación tuvo como objetivo principal establecer la relación de violencia familiar y niveles de autoestima en los estudiantes. Donde halló resultados de una relación entre el nivel de autoestima y la violencia psicológica, relación entre el nivel de autoestima y la violencia física, existe también una relación entre el nivel de autoestima y la violencia sexual. Llegando a una conclusión que el 56% mantiene un nivel de autoestima promedio y un porcentaje similar no evidencia Ningún tipo de violencia, mientras que el 25% mantiene una autoestima alta el mismo porcentaje registra violencia psicológica y el 19% manifiesta una autoestima baja y un 16% registra violencia física y solo el 6% registra violencia sexual. Donde da a conocer que gran porcentaje de la muestra sufrió violencia por alguno de sus progenitores o algún familiar cercano. Donde concluye que la violencia física no afecta a todos por igual, mientras que la violencia física se registra gran parte de la muestra y el porcentaje más afectado es el de las víctimas de violencia sexual se mostró con una afectación al 100% en su autoestima.

La importancia de la investigación se enfocó en la correlación entre la violencia y autoestima esto para las comprobaciones respectivas de la investigación.

Sisterna, (2016) En su tesis titulada “Celos y Violencia Intrafamiliar en mujeres usuarias atendidas en un Puesto de Salud - Nuevo Chimbote.” Realizado con el objetivo de determinar la relación entre celos y violencia intrafamiliar, comprendida por una muestra de 220 mujeres, donde utilizó una investigación correlacional donde los resultados evidencian que un poco más del 50% presenta violencia familiar leve, un poco más del 40% presenta violencia familiar moderada y un poco menos del 4% presenta violencia familiar severa, dando da a conocer que el 70% padece violencia psicológica severa y un 40% presenta violencia psicológica leve y el 10% representa la violencia sexual, Donde está relacionada con una violencia severa. Evidenciando que existe relación significativa ente las variables celos y violencia familiar.

Se toman como antecedente las siguientes tesis por mantener en común ambas variables objetos de estudio, que planteamos para esta investigación y porque se cree que es un tema de interés nacional y un problema actual muy recurrente que se ve año tras año, otro de los motivos por el cual se plantea estos antecedentes es por realizar una comparación, si realmente el problema planteado da resultados similares en población en que se realiza la investigación; si mantiene los mismos resultados o nos muestra nuevos resultados.

### **2.1.2. Antecedentes internacionales**

Navarro, (2009) elabora la tesis titulada "Mujeres agraviadas por su pareja en E I Salvador y características socio demográficas de salud". Como objetivo general planteó conocer las características demográficas de las mujeres agraviadas por su pareja, la muestra fue de 329 mujeres de 18 a 47 años, de zonas rurales y urbanas. Trabajó con el método correlacional donde los resultados evidencio que la tercera parte tenía vivienda propia y casi la quinta parte vivía en la vivienda del agresor, la cuarta parte de mujeres vivían solas con sus hijos en áreas rurales y el 36% residen en zonas urbanas marginales; Mujeres que han estado maltratadas antes de la edad de 25 años, Tiene mayor probabilidad de sufrir violencia física y sexual y tienen peores condiciones socioeconómicas y laborales, la sintomatología depresiva y de estrés postraumática, así como la baja autoestima, la inseguridad en sí misma y el escaso apoyo social y emocional. En la conclusión menciona que la intensidad del maltrato físico, psicológico, sexual se asocia a la baja autoestima e inseguridad y disfunción social.

Esta investigación fue importante por la conclusión a la que llegó la investigadora y afirma que la violencia se asocia a la baja autoestima.

Mantilla (2017) en su tesis "Ansiedad y autoestima en mujeres que denuncian violencia intrafamiliar en SLIM de la sub-alcaldía de Villa San Antonio de la ciudad de La Paz-Bolivia" en el que tuvo como objetivo evaluar la relación entre la ansiedad y la autoestima en mujeres que denuncian violencia intrafamiliar. El tipo de investigación que usó fue de tipo descriptivo, correlacional; La muestra fue de tipo no probabilístico y se usaron a todas las mujeres que denuncien violencia familiar, Los resultados obtenidos de la variable ansiedad, llegó a un poco más del 30% en nivel grave, la variable autoestima a unos puntos más arriba del 80% de forma

negativa. En la presente investigación se ve que la ansiedad afecta en nivel cognitivo, fisiológico y motor, influyen en la autoestima. Socialmente, ellas presentan niveles bajos de autoestima que limita la oportunidad de hacer frente a la existencia de cada una de ellas con confianza y seguridad en sus acciones.

La siguiente investigación fue relevante por las afirmaciones que se realiza acerca la afectación de la autoestima y la ansiedad en mujeres que sufrieron violencia y como estas se ven afectadas.

Proaño (2017) en su tesis titulada “Niveles de autoestima en mujeres víctimas de violencia psicológica que acuden al centro de apoyo integral Tres Manueles” donde se hizo una investigación descriptiva con una población de 50 mujeres víctimas de violencia psicológica donde tuvo como objetivo identificar los niveles de autoestima en mujeres víctimas de violencia psicológica, donde obtuvo como conclusión. La mitad de la muestra, víctimas de violencia psicológica presentan una autoestima baja considerándose que las mismas cuentan una historia de maltratos psicológicos e incluso físicos y sexuales durante muchos años, y solo cuentan con niveles académicos básicos, y un 30% víctimas de violencia psicológica con un nivel de autoestima media la cual indica que son vulnerables. En los casos de las mujeres con nivel de autoestima alto donde se representa un 20% de la muestra se puede ver que la mayoría tiene una instrucción académica superior.

En la siguiente investigación fue relevante por ser una investigación descriptiva en los niveles de autoestima con la variable violencia psicológica.

Lara, (2019) en su investigación titulada “Autoestima en las mujeres víctimas de violencia por parte de la pareja íntima” donde realizó un estudio comparativo con una muestra total de 340 mujeres el cual tuvo como objetivo evaluar si las mujeres víctimas de violencia por parte de la pareja íntima tiene mayor riesgo de presentar Autoestima baja, encontrando como resultado el 65% de mujeres presenta autoestima alta un 20% presenta autoestima media y el 15% presenta autoestima baja. Poniendo como evidencia que las mujeres víctimas de violencia por la pareja íntima sufrieron de violencia psicológica, y por otro lado evidencia que la violencia física fue mayor a la violencia psicológica. Llegando a la conclusión que la autoestima baja se asocia de manera significativamente con haber experimentado violencia, dando a conocer que la autoestima de las mujeres que han sufrido violencia por parte de la pareja íntima tiende a ser baja.

La siguiente investigación de nivel comparativo donde llegó a la conclusión que existe la asociación de manera significativa con haber experimentado violencia.

Santandreu, Torrents, Iborra, y Roquero, (2014) en la investigación que realizaron “Violencia de género y autoestima: efectividad de una investigación socioeducativa” con un investigación el cual tuvo como objetivo evaluar e investigar la efectividad de una intervención socioeducativa que permita el aumento de la autoestima seguridad y mejorar en su estilo de afrontamiento de problemas, donde tuvo una muestra de 30 mujeres víctimas de violencia, afirmando que el taller socio educativo resulta beneficioso para el total de la muestra, donde se pudo apreciar que todos los grupos han tenido un aumento en el nivel de la autoestima en un aproximado de 3 puntos y en el grupo de maltrato psicológico nuestra una diferencia estadística significativa.

La siguiente investigación fue relevante por la afirmación que existe una relación significativa con el maltrato psicológico y su diferencia estadística significativa y su descripción de la investigación.

Pinargote, Eleticia; Chávez y María; (2017) en la investigación “Violencia de género y su afectación en la autoestima de la mujer” realizando una investigación de metodología descriptiva teniendo como objetivo identificar las formas por las cuales un agresor quiebra la autoestima de su víctima y sus consecuencias. Con una muestra conformada de 15 mujeres. Donde evidencia que el 40% de mujeres padeció violencia psicológica, el 26% padeció violencia física, un 13% violencia sexual y un 19% todas las anteriores llegando a la conclusión que las mujeres soportan los maltratos producto de su autoestima baja, y asumiendo como algo normal la conducta machista, poniendo en evidencia que el hombre maltratador quebranta a su víctima con la destrucción de su autonomía.

Se toma como antecedentes internacionales las siguientes investigaciones con enfoques correlacionales con similitud en las variables de estudio para la referencia de la investigación y conocer realidades distintas, realizar comparaciones tanto estadísticos y de conclusiones, el tema de la violencia no es solo un problema que se ve en nuestro país, sino que está presente en distintos países y el nuestro no es un país ajeno a esta realidad que sin duda hay que mejorar, y por eso la importancia del estudio y las comparaciones con investigaciones internacionales.



## **2.2. Bases teóricas de las variables**

### **2.2.1. Violencia familiar**

Vázquez, ( 2011), define que:

La violencia familiar es como el acto u omisión en que incurre una persona para ejercer fuerza excesiva sobre otra, a fin de anular su voluntad, también es el acto abusivo de poder, dirigido a dominar a la otra persona, someter, controlar o agredir de manera física y psicológica, lo cual conlleva a cometer negligencia, abandono, descuido reiterado, insultos, humillaciones, indiferencias, y amenazas, las cuales conducen a la víctima a la depresión, al aislamiento y produciendo una baja autoestima (p.29).

González, (2016) hace mención que la violencia desde el enfoque psicológico se centra en los factores subjetivos que incitan a prácticas violentas, el mecanismo que hace la interiorización de valores, creencias y, opiniones violentas por parte de individuos. Se hace parte de los sentimientos de la persona (subjetividad) para comprender la violencia se tendría que recubrir las condiciones culturales y sociales, en el que se trabaja la subjetividad de cada individuo. Acotando que la violencia familiar son todos aquellos actos, de intensidad inmoderada de actos violentos, que involucra desde el empleo de la fuerza física, acoso o intimidación, desvalorización, abandono o descuido donde se involucran tanto a la compañera de vida, hijos o cualquier integrante de la familia, esta se caracteriza por abuso y control en exceso de los progenitores, cónyuges o cuidadores.

#### **2.2.1.1. Tipos de violencia familiar**

En el diario El Peruano, (2015) con la Modificación del Reglamento **de la Ley N° 30364**, en el art. 8 menciona los tipos de violencia: violencia física, psicológica, sexual, económica

##### **A) Violencia física**

Según Bardales y Huallpa, (2009), nos dicen que es toda aquella acción u omisión de diversas lesiones causando golpes, moretones, quemaduras, fisuras, lesiones, intoxicación, que no es accidental y ocasionando daños físicos o una enfermedad grave. Se puede dar en más de 1 o 2 situaciones, o puede ser un acontecimiento grave de abuso con la intención de dañar físicamente.

Molina, (2015) refiere que es el “Acto de fuerza contra el cuerpo de la mujer con riesgo de producir lesiones físicas o daño, ejercida por quien seas o haya sido su cónyuge” (p35)

Según la Ley N°30364, (2015) la violencia física es la acción que causa daño a la integridad del cuerpo de la persona o su salud. Considerándose el agravio por negligencia, abandono o por privación de las necesidades básicas, que hayan causado daño físico o que puedan alcanzar a ocasionarlo, sin importar el tiempo que se requiera para su recuperación.

Larrain, (1994) menciona en su libro que la violencia física se divide en dos, violencias físicas menos graves y violencia física grave la primera está considerada por tirar objetos, dar empujones, puñetazos o bofetadas. La segunda que sería la violencia física grave es considerada de tal forma por la gravedad que causa en la víctima ya sé al golpear con objetos causar quemaduras, morder, amenazar o causar lesiones con armas punzocortantes o armas de fuego. Se considera que en esta forma de violencia también estuvo presente la primera forma violenta.

En una pequeña acotación la violencia física es todo aquel maltrato, golpe recibido en el cuerpo de la víctima, ocasionado por el agresor que tiene como fin dañar lastimar o causar dolor y sufrimiento.

## **B) Violencia psicológica**

Bardales, y Huallpa, (2009), sostuvieron que es toda acción o negligencia ocasionada con el fin de degradar o controlar las acciones, comportamientos, creencias y decisiones de otros individuos, por medio de intimidación, maniobra o manipulación amenaza en forma directa o indirecta, ofensa, aislamiento o cualquier otra conducta que involucren un perjuicio en la salud psicológica, la autodeterminación o el desarrollo personal. El cual en forma de hostilidad verbal como pueden ser injurias, desprecios, burlas, críticas o amenazas de abandono; asimismo se presentan en la forma de constante bloqueo de las iniciativas de la víctima por parte de uno o varios integrantes de la familia.

Molina, (2015) "Conducta verbal o no verbal que produzca a la mujer desvalorización o sufrimiento a través de humillaciones o vejaciones exigencia de obediencia o sumisión, insultos aislamientos de libertad," (p.35)

Ley N°30364, (2015) violencia psicológica, es la conducta, tendiente de dominar o aislar a la persona contra su voluntad, a oprimirla o avergonzarla y que puede producir daños psíquicos, que altera algunas de las funciones mentales, ocasionada por un hecho o un conjunto de situaciones de violencia.

Es el hostigamiento verbal a través de insultos, críticas, descalificaciones ridiculizaciones y burlas, en general son actitudes y comportamientos que implican un deterioro gradual de la autoestima o pueda causar trastornos en su desarrollo emocional, social e intelectual. Muchas veces es usada por el agresor para dominar a su víctima para lograr ciertos comportamientos y actitudes deseadas para su beneficio.

## **C) violencia sexual**

Bardales y Huallpa, (2009), acotan que es una acción que obliga a un individuo a mantener contacto de índole sexual, o a participar en otras interacciones sexuales mediante el uso del poderío, intimidación, coerción, coacción, manipulación, amenaza. Se perpetran contra un individuo sin su consentimiento. Incluyen acciones que no comprenden penetración o contacto físico alguno. Asimismo, se consideran la exhibición de material pornográfico y que vulneran el derecho de los individuos a decidir voluntariamente sobre su vida sexual o reproductiva, a través de amenazas, dominación, uso de la fuerza o intimidación.

Molina, (2015) lo define como “De naturaleza sexual forzada por el agresor o no consentida por la mujer abarcando la imposición mediante la fuerza o con intimidación de relaciones sexuales no consentida”. (p.35).

Jaspard, (2005) la violencia sexual es el dominio en contra de la voluntad de las otras personas basadas en el ejercicio de poderío y control en relación del consentimiento, la vulnerabilidad de la sexualidad. Lo que en décadas pasadas era considerado por la moral y lo religioso como un deber de prácticas maritales y fecundas, con los años esto fue dando un giro anticonceptivo y la transformación de mentalidades ante la tipología.

La violencia sexual es considerada como el uso de la fuerza, amenazas o chantajes, con el objetivo de mantener contacto de índole sexual, la vulnerabilidad de la sexualidad. El concepto de la violencia sexual en la pareja esta todavía expuesta en práctica en los hogares, ejercida por hombre poco convencionales y machistas.

#### **D) Violencia económica o patrimonial.**

Molina, (2015) “Privación intencionada y no justificada de recursos para el bienestar físico o psicológico de la mujer por la discriminación a los recursos económicos”. (p.35).

Violencia económica o patrimonial. Es la acción u omisión que se dirige a ocasionar un menoscabo en los recursos económicos o patrimoniales de cualquier persona, a través de: acción u omisión que se dirige a ocasionar un deterioro en los recursos económicos o patrimoniales de cualquier individuo, a través de la perturbación de la posesión de la propiedad o bienes; la pérdida, hurto, destrucción o apropiación ilícita de materiales, instrumentos de trabajo, personales, bienes, valores y derechos patrimoniales; limitación de los recursos económicos o privación de los medios necesarios para vivir una vida digna; así como el incumplimiento de sus obligaciones alimentarias . Ley N°30364, (2015) art. 8.

Es la prohibición o restricción del acceso a lo económico, para el beneficio de cubrir las necesidades este tipo de violencia menos evidente, pero una de las más frecuentes y difíciles de apreciar a simple vista, ya que no deja evidencia física por ende es muy difícil el sancionar este tipo de violencia.

#### **E) Violencia social**

Corsi y Peyru, (2003) Es todo acto de impacto social que atenta contra la integridad

psicológica física con relación a un individuo o grupo, con el objetivo de mantener el poder de una jerarquía elevada. Está vinculada con los distintos tipos de violencia, ya que cada uno de estos, tiene un impacto social y genera un desequilibrio de poderes.

#### **F) Violencia de género**

Parra, Quiros, y Rodas, (2015):

La violencia de género es toda acción cometida contra el sexo femenino, teniendo como consecuencia, en muchos casos, una avería física, sexual y/o psicológica; es un problema sociocultural; cometida contra las mujeres por el simple hecho de ser mujeres, implican actos de superioridad del género masculino sobre el género femenino, de esta manera, los estereotipos de género existentes en cada sociedad, que profundizan las desigualdades entre hombres y mujeres, estereotipos que han sido interiorizados y (p.25).

##### ***2.2.1.2. La Violencia contra la mujer en el Perú***

Vargas, (2017) refiere que “La violencia contra la mujer ocurre en todos los países, clases sociales y ámbitos de la sociedad.” Esta manifestación del ejercicio de poder de una persona sobre otras, afecta la salud física, sexual y/o psicológica de las personas que la sufren, principalmente las mujeres. Sin embargo, la violencia es un problema que generalmente se calla y se oculta principalmente por la propia víctima; se la instituye como práctica cotidiana, perpetuándose a través de generaciones en la crianza de las hijas e hijos; los que, a su vez, la replican cuando padres.

La violencia de género es toda acción perpetrada contra el sexo femenino, teniendo como consecuencia, en muchos casos, una avería física, sexual y/o psicológica; es un problema socio-cultural; se da contra las mujeres por el simple hecho de ser mujeres, implicando una superioridad del género masculino sobre el género femenino, y, visibilizando, de esta manera, los estereotipos de género

Existentes en cada sociedad, que profundizan las desigualdades entre hombres y mujeres, estereotipos que han sido interiorizados y eternizados a lo largo de los siglos por componentes culturales, económicos, legales y políticos. INEI, (2015) En el Perú, “04 de cada 10 mujeres, entre 15 a 49 años de edad, sufrieron alguna vez violencia por parte de su pareja (ENDES, 2007-2008). 8.3% de las mujeres alguna vez unidas refirieron que fueron obligadas a tener relaciones sexuales (ENDES, 2007- 2008). 233 mil 240 mujeres sufrieron violencia familiar y/o sexual desde el año 2002 al 2009, según reportes de los Centros de Emergencia Mujer del I MIMP.” En el año 2015, a nivel nacional, el 70,8% de las mujeres alguna vez unidas sufrieron algún tipo de violencia, por parte del esposo o compañero, porcentaje reducido en 1,6 puntos porcentuales con relación al año 2014 (72,4%). Entre las formas de violencia, destaca la violencia psicológica y/o verbal (67,4%), que es la agresión a través de palabras, injurias, calumnias, gritos, insultos, desprecios, burlas, ironías, situaciones de control, humillaciones, amenazas y otras acciones para minimizar su autoestima; la violencia física (32,0%) es la agresión ejercida mediante golpes, empujones, patadas, abofeteadas, entre otras y la violencia sexual (7,9%) es el acto de coacción hacia una persona a fin de que realice actos sexuales, que ella no aprueba o la obliga a tener relaciones sexuales (INEI, 2015). En el año 2015, la violencia fue mayor en los departamentos de Apurímac y Arequipa (85,0% y 82,6%, respectivamente) a diferencia del año 2014, la violencia estuvo muy marcada en los departamentos de Junín, Huancavelica y Apurímac (83,2%, 81,1% y 80,6% respectivamente) (INEI, 2015).

### **2.2.2. Autoestima**

La autoestima es la “evaluación que el individuo hace y habitualmente y mantiene con respecto a sí mismo. La autoestima se expresa a través de una actitud de aprobación o desaprobación que refleja el grado en el cual el individuo cree en sí mismo”. (Coopersmith, 1996 citado por Bereche T & Osoreo S, 2015, p.12)

Branden, (1999) “La autoestima es estar dispuestos a ser conscientes de que somos capaces de ser competentes para enfrentarnos a los desafíos básicos de la vida y que somos merecedores de la felicidad.” (p.17)

Rodriguez, Pellicer, & Domingues, (1988) mencionan en su libro que “la autoestima es un silencioso respeto por uno mismo. Que solo podemos amar cuando nos

hemos amado a nosotros mismos”. (p.8)

Naranjo, (2007) refiere que la autoestima, es un factor de suma importancia en la vida de las personas; la consideración que tienen en sí mismas por ende la autoestima tiene como punto de partida la interacción con otras personas, en el cual la persona se considera importante para otras, refiere también que está configurada por factores internos como externos, los cuales son creadas a través de las ideas, conductas y creencias también por los mensajes verbales y no verbales de las experiencias de otros. Está constituida por aspectos cognitivos conductuales actitudinales y afectivos. Para que exista una adecuada autoestima es esencial que exista correspondencia entre el concepto de sí mismo y su yo ideal.

La autoestima es la base fundamental de la personalidad la cual permite el desarrollo y crecimiento personal; Uno de los pilares que se va formando desde la infancia la cual puede ser óptima en cierta edad como también puede ser debilitada según las vivencias en el entorno social en el que nos encontramos, está basada en la aceptación, autoconocimiento, autoevaluación, autorrespeto y un autoconcepto de la persona en una viabilidad de la búsqueda y merecimiento de la Felicidad.

#### **Autoestima en las mujeres:**

Inca, (2017) refiere que la autoestima tiene principio en la aceptación de ser mujer y de sus cualidades innatas como tal. El cual inicia con el desarrollo de sus habilidades y talentos y creer en su valía como tal, el simple hecho de que la mujer, este al cuidado de la familia y a las labores domésticas, a la vez la falsa creencia en nuestra sociedad de que hay labores que la mujer no pueda ejercer lo cual disminuye la autoestima.

Branden, (1999) refiere que “cuando una mujer tiene un buen nivel de autoestima, tiende a tratar bien a los demás y a exigir que la traten bien a ella, tiene clara sus limitaciones y cuando es acepta o no la conducta del hombre elegido” (p.20).

La autoestima de la mujer, no está en el reconocimiento de su pareja o en la maternidad, ni en su aspecto físico, ni en la posesión material o el reconocimiento de amigos o familiares, la verdadera autoestima de la mujer, se encuentra en la aceptación de forma consciente para formar parte de un mundo exterior, siendo yo mismo como un mundo interior con autorrespeto y comprensión a sí mismas, asiendo nos parte fundamental de nuestro amor propio bajo el autorrespeto, sin negar ni rechazar nuestros pensamientos, sentimientos o emociones, simplemente aceptarnos tal y como somos, de forma consciente y responsable.

### ***2.2.2.1. Enfoque conductual de la autoestima***

Gomes, (2010) sostiene que la autoestima es producto del aprendizaje adquirido por las experiencias y relaciones con el entorno, si la persona se enfrenta a adversidades y si no las supera, estas lo impulsan a buscar soluciones y crear una mejor resistencia, por ende, mejor autoestima, caso contrario tendrá problemas de autoestima. Estas son respuestas afectivas que se emiten en situaciones interpersonales. De esta manera se origina la observación y en la autoevaluación de la eficacia comportamental para alcanzar objetivos, con la participación de las contingencias ambientales de reforzamiento o suprimirlas, ya que constituyen a la opinión de aquellas personas significativas o no para el individuo.

### ***2.2.2.2. Áreas de la autoestima***

Según, Coopersmith citado por Válek, (2007) señala que la autoestima posee las siguientes áreas que se caracterizan por.

#### ***2.2.2.2.1. Autoestima en el área personal o sí mismo:***

Esto se relaciona con la imagen corporal y características de la persona, consiste en la evaluación que el individuo realiza con frecuencia y que mantiene de sí, en relación con su imagen corporal y cualidades personales, considerando su capacidad, productividad, importancia y dignidad, llevando un juicio personal expresado en la actitud hacia sí mismo y dando a conocer sus habilidades productivas, tomando una conciencia personal, expresado con un comportamiento adecuado hacia la persona: Es la valoración del individuo, que se hace frente a sí mismo en relación con sus interacciones sociales, considerando su habilidad, productividad y dignidad, lo cual igualmente lleva implícito un juicio personal.



(Válek, 2007).

La autoestima en el entorno personal se hace y con frecuencia se mantiene positivo con relación a su personalidad, (actitudes y corporal) teniendo en cuenta sus habilidades, productividad, importancia y dignidad, lleva implícito un juicio personal expresado en la actitud hacia sí mismo. (Villafuerte, 2018).

#### *2.2.2.2.2. Autoestima en el área familiar:*

Es la evaluación del individuo con respecto de sí en función de la interacción con los miembros de su grupo familiar, su capacidad, productividad, importancia y dignidad, implicando un juicio personal manifestado en las actitudes asumidas hacia sí mismo. (Válek, 2007).

Es el estudio que la persona realiza y constantemente se conserva respecto a sí mismo, con relación con sus interacciones con los miembros de su entorno familiar, su habilidad, productividad, importancia y dignidad, implicando un juicio personal manifestado en las actitudes asumidas hacia sí mismo. (Villafuerte, 2018).

#### *2.2.2.2.3. Autoestima en el área social:*

Es la valoración que el individuo realiza frecuentemente y que mantiene con respecto a sí mismo en función de sus interacciones sociales, considerando su capacidad, productividad, importancia y dignidad, lo cual igualmente lleva incluso un juicio personal que da a conocer en las actitudes asumidas hacia sí mismo. (Válek, 2007)

Es la estimación que la persona hace con frecuencia y se mantiene respecto de sí mismo con relación a sus interacciones sociales,

Consideraciones para su capacidad, productividad, importancia y dignidad, lo cual igualmente lleva implícito un juicio personal que se manifiesta en las actitudes asumidas hacia sí mismo. (Villafuerte, 2018).

### **2.2.2.3. Niveles de autoestima**

#### *2.2.2.3.1. Autoestima alta*

Son expresivas, asertivas, con éxito académico y social, confían en sus propias percepciones, esperan siempre el éxito, consideran su trabajo de alta calidad y mantienen altas expectativas con respecto a trabajos futuros, manejan la creatividad, se autorrespetan y se sienten orgullos de sí mismos, caminan hacia metas realistas (Válek, 2007, p34).

#### *2.2.2.3.2. Autoestima baja*

Tienen las características de estar desanimadas, deprimidas aisladas, consideran no poseer atractivo, son incapaces de expresarse y defenderse; se sienten débiles para vencer sus deficiencias, tienen miedo de provocar el enfado de los demás, su actitud hacia sí mismo es negativa, carecen de herramientas internas para tolerar situaciones y ansiedades. (Válek, 2007, p.35).

### **2.2.2.4. Componentes de la autoestima**

Según Branden, (1998) la autoestima tiene dos componentes: eficacia personal y respeto a uno mismo.

#### **A) Eficacia personal**

Según Branden, (1998), eficacia personal es la confianza en el funcionamiento de la mente, en la capacidad de pensar, cuando los procesos por los cuales se juzga, elige; confianza en una capacidad de comprender los hechos de la realidad que entran en la esfera de los intereses y necesidades; confianza cognoscitiva en sí mismo, la eficacia personal se desarrolla en una esfera familiar sana, donde podemos conocernos, valorarnos y descubrir nuestras fortalezas y potencialidades que generarán en nosotros la superación y el éxito, superando los retos de la vida.

#### **B) El respeto a uno mismo**

Según Branden, (1998), es el reafirmarse en lo personal; es una forma positiva hacia el derecho de vivir y ser feliz; el confort al convalidar de forma apropiada los pensamientos respetar los deseos, necesidades; las emociones de que la alegría y la satisfacción son derechos innatos y naturales.

### **2.2.2.5. Características de la autoestima alta:**

Se caracteriza por la muestra de confianza, amor y afectividad de una persona como:

- Demuestran seguridad y confianza a la hora de realizar actividades.
- Dan a conocer sus ideas, emociones y pensamientos.
- Se muestran empáticos con los demás.
- Cuidan de su aspecto físico como el de su salud.
- Se, muestran insistentes y perseverantes para lograr sus metas y objetivos.
- Escaso miedo al fracaso.
- Toman decisiones con facilidad y sin culpa.
- Toman iniciativas y se muestran como líderes.
- Van en busca de nuevos retos y aventuras.
- No sienten temor al decir no.
- Se mantienen alegre y muestran con seguridad su felicidad.

### **2.2.2.6. Características de la autoestima baja**

Esta es caracterizada por el poco reconocimiento y apreciación de sí misma con:

- Manifestaciones constantes de incapacidad “no puedo”.
- Deficiencia y falta de fe en sí mismos.
- Constante inseguridad y en la toma de decisiones.
- Exceso de pasividad y temeroso ante las iniciativas.
- De pensamientos negativos “todo me sale mal”.
- Poca apreciación del físico “siempre encuentran defectos en su cuerpo”.
- Se consideran poco interesantes insignificantes o de poco valor.
- Sienten dificultad para obtener sus logros o metas.
- Sensibles a las críticas de sentimientos frágiles.
- Muestran poco interés en su aspecto físico y su salud.
- Tímidos ante situaciones sociales “miedo a hablar en público”.

## **2.3. Definición de términos básicos**

**Violencia:** “Uso deliberado de la fuerza física o el poder, sea en grado de amenaza o efectivo, contra uno mismo, otra persona o un grupo o comunidad, que cause o

tenga muchas probabilidades de causar lesiones, muerte, daños psicológicos, trastornos del desarrollo o privaciones” (OMS, 2002, pág. 5)

**Violencia familiar:** Oblitas, (2012) “es la agresión física, psicológico sexual cometido por el cónyuge o conviviente, los ascendentes, descendentes, hermanos civiles, Tutores o encargados de la custodia” (p.7)

**Violencia de género:** Espinar y Pérez, (2007) “El término violencia de género hace referencia a aquellas formas de violencia que hunden sus raíces en las definiciones y relaciones de género dominantes en una sociedad dada”. (p.190)

**Autoestima:** Zenteno, (2017) “La autoestima es un fenómeno psicológico y social, es una actitud favorable o desfavorable que el individuo tiene hacia sí mismo.” (p.43).

**Relación:** El vínculo existente entre uno u otro objeto de estudio, que mantenga correspondencia.

**Autoconcepto:** Es la opinión que una persona tiene sobre sí misma, la forma de percepción positiva o negativa que uno puede tener acerca de si misma.

**Integridad:** Hace referencia a vivir con una rectitud, bondad y que se entienda todo aquello que considera bueno para sí misma sin afectar los intereses de otros individuos.

**Conductas:** Indica el actuar de un sujeto, refleja todo lo que hacemos, decimos y pensamos e indica esencialmente una acción, técnicamente todo lo que hacemos es conducta.

**Intrafamiliar:** Está formada por dos raíces latinas y hacen referencia a "dentro de la familia". Es considerado como los sucesos dentro del grupo familiar.

**Nivel de autoestima:** Presencia de etapas o estados que se dan en una situación que permiten su medición, los niveles de autoestima hacen referencia a los estados en que un individuo mantiene su autoestima

### **III. MARCO METODOLÓGICO**

#### **3.1. Hipótesis de la investigación**

##### **3.1.1. Hipótesis general**

HG Existe relación entre violencia familiar y autoestima en las mujeres de 18 a 45 años de la jurisdicción del Puesto de Salud “Villa Jesús” del distrito de Paucarpata - Arequipa 2020.

##### **3.1.2. Hipótesis específicas**

HE 1 Existe relación entre violencia familiar y autoestima en la dimensión de sí mismo de las mujeres de 18 a 45 años en la jurisdicción del Puesto de Salud “villa Jesús” del distrito de Paucarpata - Arequipa 2020.

HE 2 Existe relación entre la violencia familiar y autoestima en la dimensión hogar-familia en las mujeres de 18 a 45 años de la jurisdicción del Puesto de Salud “Villa Jesús” del distrito de Paucarpata –Arequipa 2020.

HE 3 Existe relación entre la violencia familiar y autoestima en la dimensión social en las mujeres de 18 a 45 años de la jurisdicción del Puesto de Salud “Villa Jesús” del distrito de Paucarpata –Arequipa 2020.

#### **3.2. Variables de estudio**

##### **3.2.1. Definición Conceptual**

###### **3.2.1.1. Variable 1.- Violencia familiar**

Martínez y Alvarado, (1998) mencionan que violencia familiar “ocurre cuando uno de los miembros daña de forma psicológica o verbal a los demás integrantes, dejando de cumplir con sus obligaciones y deberes que le corresponde”.

La OMS, (2002) da a conocer la violencia como: el uso deliberado de la fuerza física o el poder, ya sea en grado de amenaza o efectivo, contra uno mismo, otra persona o un grupo o comunidad, que cause o tenga muchas probabilidades de causar lesiones, muerte, daños psicológicos, Trastornos del desarrollo o privaciones.

- Violencia física: es aquella acción generada con intención de dañar utilizando la fuerza física o material y tiene como finalidad generar un impacto en el cuerpo ocasionando desde lesiones simples a lesiones

internas en el cuerpo (diario El Peruano, 2019).

- Medina, (2001) refiere que “es cualquier ataque que se le propicia a una persona, produciéndole dolor, malestar, heridas, hematomas, rasguños deteriorando a la persona en su salud”.
- Violencia psicológica: es toda acción donde una o más personas arremeten de manera verbal a una o más personas ocasionando algún tipo de daño psicológico o emocional (diario El Peruano, 2019).
- Violencia sexual: es el acto de coacción o amenaza con el objetivo de llevar a cabo una conducta sexual (diario El Peruano, 2019).
- violencia social: “Es la comisión de actos violentos motivados por la obtención o mantenimiento de poder social”. (Rodríguez, 2020,p.84)
- Violencia económica o patrimonial: es la acción de retención, sustracción o apropiación indebida de bienes patrimoniales, económicos o evasión de cumplimientos de las necesidades básicas como la alimentación (diario El Peruano, 2019).
- Violencia de género: es la violencia dirigida a un determinado género en la medida de la inequidad y agravio, en este sentido gran parte son mujeres quienes sufren este tipo de violencia (Campos, 2010).

### **3.2.1.2. Variable 2. Autoestima**

- Según, Coopersmith, (1976), citado por Bracho, (2020) libro “Autoestima y Motivaciones Sociales en Estudiante de Educación Superior” indica que la autoestima posee las siguientes dimensiones:
- Sí mismo – general: indica la valoración de sí mismo y mayores aspiraciones, confianza y atributos personales que consideran de sí mismo.

- Hogar familia: hace referencia a las cualidades y habilidades en las relaciones íntimas con la familia, y de mantener buenas relaciones se sentirá más considerado y respetado.
- Social: refleja las habilidades en las relaciones sociales con los amigos y personas extrañas en distintas situaciones.

### **3.2.2. Definición operacional**

#### **3.2.2.1. Violencia familiar:**

Para esta variable se usó el cuestionario de violencia familiar que fue adoptada en el Perú por Sisterna y Saida, (2016) para su tesis titulada “Celos y violencia intrafamiliar en mujeres usuarias atendidas en un puesto de

#### **3.2.2.2. Autoestima:**

Para esta variable se usó el cuestionario de autoestima de cupersmith versión adultos, creado en el año 1959 por Stanley Coopersmith el cual fue adaptado por, Sofía Villafuerte Palomino en su tesis Autoestima en mujeres que han sufrido violencia familiar por parte de la pareja en el distrito de Anta - Cusco en el 2019.

**Tabla 1.**

*Operacionalización de variables*

Variable	Dimensión conceptual	Dimensiones	Ítems escalas	Ítems	Varemos de calificación	Escala de medición
Variable 1 Violencia Familiar	Uso deliberado de la fuerza Física o el poder, ya sea en grado de amenaza o Efectivo, contra uno mismo, otra persona o un grupo o comunidad, que cause o tenga muchas probabilidades de causar lesiones, muerte, daños psicológicos, trastornos del desarrollo o privaciones. dado dentro de una familia o en el hogar La OMS (2002)	Violencia física	1,2,3,4,	Violencia Física pareja le pega?	Leve Menor o igual a 36 puntos  Moderado De 36 a 67 Puntos  Severa Mayor o igual a 68 puntos	Nominal Tipo Liker
		Violencia psicológica	5,6,7,8,9	pareja le ha hecho moretones cuando le golpea? sangrado a causa de los golpes recibidos por su pareja? los golpes recibidos por su pareja ha necesitado atención médica?		
		Violencia sexual	12,13,14,15	Violencia Psicológica pareja le hace callar cuando usted da su opinión? 6¿Su pareja le insulta en frente de otras personas?		
		Violencia Social	16,17,18,19	pareja le ha sido infiel? pareja ha amenazado con suicidarse si le abandona? 9¿Usted siente temor cuando su pareja llega a la casa?		
		Violencia Económica	20,21,22	Violencia Sexual pareja le ha dicho que sexualmente no le satisface? pareja le obliga a tener relaciones sexuales cuando usted no desea? pareja le prohíbe asistir a control médico ginecológico? pareja le prohíbe el uso de métodos anticonceptivos? 14¿Su pareja le prohíbe embarazarse? pareja le ha obligado a abortar?		
Violencia de genero	23,24,25	Violencia Social pareja se pone molesta cuando usted se arregla? pareja le impide hablar por celular con otras personas? pareja le amenaza con golpearle si usted sale de su casa sin permiso de él? pareja se pone celoso cuando usted habla con otras personas? Violencia económica pareja ha roto las cosas del hogar? pareja le ha impedido el ingreso a su domicilio? pareja le limita el dinero para los gastos del hogar? Violencia de genero 23 ¿al momento de tomar decisiones su pareja ignora su opinión? 24 ¿su pareja nunca colabora en las labores del hogar? 25¿Su pareja le impide tener un trabajo Remunerado?				



Variable	Dimensión conceptual	Dimensiones	Indicadores escalas	Ítems	Varemos de calificación	Escala de medición
Variable 2 Autoestima	Según coopersmith (1976), citado por (bracho, 2011) en su libro autoestima y motivaciones sociales en estudiantes de educación superior indica que la autoestima tiene las siguientes dimensiones.	Área si mismo	7,10,12 5,18,19, 23,24,25	<b>A SI MISMO</b> 1. Generalmente los problemas me afecta muy poco 2. Podría cambiar muchas cosas de mi vida 3. Puedo tomar una decisión fácilmente 4. Me cuesta bastante esfuerzo acostumbrarme a algo nuevo 5. Me doy por vencida fácilmente 6. Me cuesta mucho esfuerzo aceptarme como soy 7. Mi vida es muy complicada 8. Tengo mala opinión de mí misma 9. Soy menos osada (que se atreve) que la mayoría de la gente 10. Tengo algo que decir generalmente lo digo 11. Con frecuencia me desanimo en lo que hago 12. Muchas veces me gustaría ser otra persona 13. No puedo confiar muy poco en mi familia <b>A SOCIAL</b> 14. Me cuesta mucho esfuerzo hablar en público 5.Soy una persona agradable 15. Soy popular entre las personas de mi edad 16. Mis compañeras casi siempre aceptan mis ideas 17. Con frecuencia me siento a disgusto en mi trabajo 18. Los demás son mejor aceptadas que yo. <b>A FAMILIA</b> 19. En mi casa me enojo fácilmente 20. Mi familia generalmente toma en cuenta mis sentimientos 11.Mi familia espera demasiado de mí 21. Muchas veces me gustaría irme de mi casa 20.Mi familia me comprende 22.Siento que mi familia me presiona	Bajo de 0-24	Nominal
		Área social	2,5,8,14,17,21		Medio bajo de 25- 49	
		Área familiar	11,16,20 ,22		Medio alto de 50- 74	
					Alto de 75-100	

### 3.3. Tipo y nivel de la Investigación

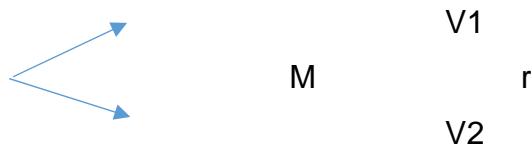
El presente estudio fue de tipo cuantitativo porque “pretende acotar intencional - mente la información al medir con precisión las variables de estudio”. (Hernández, Fernández, & Batista, 2014, p.10)

De acuerdo con la naturaleza del estudio de la investigación, que reúne por su nivel las características de estudio correlacional, con una investigación básica pura, porque tiene como finalidad la obtención y recopilación de información de un conocimiento previo.

### 3.4. Diseño de la investigación

El diseño corresponde a una investigación no experimental de tipo transversal correlacional porque se ha realizado sin la manipulación deliberada de variables (Hernández, et al, 2014).

Él diseño fue correlacional, ya que tuvo como objetivo determinar la relación que existe entre dos variables objeto de estudio.



M = mujeres de 18 a 45 años de la jurisdicción del puesto de salud Villa Jesús.

V1 = medición de la variable violencia familiar. V2 = medición de la variable autoestima.

r = relación entre las dos variables.

### 3.5. Población y muestra de estudio

#### 3.5.1. Población

La población estuvo conformada por féminas entre 18 a 45 años que acudirán en el mes de febrero al Puesto de Salud Villa Jesús. Según el informe anual de población estimada por, grupos de edad y género, según departamento, provincia y distrito y cantidad de atenciones. Del Ministerio de Salud y Oficina General de Estadística e Informática 2019 MINSA, Arequipa Caylloma. En el Puesto de Salud “Villa Jesús” en el mes de febrero tuvieron 378 atenciones.

### 3.5.2. Muestra

Tipo de muestra: probabilístico según Hernández et al (2014) “porque todos los elementos tienen la misma posibilidad de ser elegidos”.

Se utilizó una muestra estadística con un nivel de confianza del 95% y un margen de error del más de 5% (fórmula de Arkin y coltón).

$$n = \text{muestra } N = \text{población}$$

$$n = \frac{378 \times 400}{378 + 399} = \frac{151200}{777} = 194$$

### 3.6. Técnicas e instrumentos de recolección de datos

#### 3.6.1. Técnicas de recolección de datos

Para la recolección de los datos se utilizaron la técnica de encuesta y como instrumento se usaron los siguientes cuestionarios:

Para la primera variable se utilizó el cuestionario de violencia familiar y para la segunda variable se usó el cuestionario de autoestima de Coopersmith versión adultos.

#### 3.6.2. Instrumentos de recolección de datos

##### A) Cuestionario de violencia vif J4 Ficha técnica

Titulo original: Escala de medición de la violencia intrafamiliar (vifj4)

Autor: Julio Jaramillo Oyervide

Año: 2013

Lugar: Ecuador

Forma de aplicación: Individual y colectiva

Tiempo de aplicación: No hay límite de tiempo

Número de ítems: 25 ítems

Objetivo: Medición del tipo y severidad de violencia intrafamiliar

##### Validez y confiabilidad Validez

La construcción de la escala de (VIF J4) diseñado por Jaramillo y cols. (2014)

para medir tipo y severidad de la violencia intrafamiliar, aprobado por la Comisión de Bioética de la Facultad de Ciencias Médicas de la Universidad de Cuenca, Ecuador es de método cuantitativo, formulario tipo Likert. Se realizó una prueba piloto en una población de 356 participantes.

Su aplicación en el Perú se hizo en la ciudad de Chimbote, para verificar si era confiable; con una muestra piloto de 30 participantes, donde arrojó un alfa de Cronbach de 0.799, y por dimensiones fueron 0.849. (Sisterna 2016).

### **Confiabilidad**

**a) Fiabilidad de la dimensión violencia física**

Alfa de Cronbach inicial de 0,895, y el test de 0, 897, la dimensión mantiene su consistencia interna a través del tiempo.

**b) Fiabilidad de la dimensión violencia psicológica**

Alfa de Cronbach inicial de 0,801, y re test de 0, 808, la dimensión mantiene su consistencia interna a través del tiempo.

**c) Fiabilidad de la dimensión violencia sexual**

Alfa de Cronbach inicial de 0,724, y re test de 0, 777, la dimensión mantiene su consistencia interna a través del tiempo.

**d) Fiabilidad de la dimensión violencia patrimonial**

Alfa de Cronbach inicial de 0,747, y re test de 0,754 la mantiene su consistencia interna a través del tiempo.

**e) Fiabilidad de la dimensión violencia social**

Alfa de Cronbach inicial de 0,882, y re test de 0,906 la dimensión mantiene Su consistencia interna a través del tiempo.

**f) Fiabilidad de la dimensión violencia de género**

Alfa de Cronbach inicial de 0,683, y re test de 0,668 la dimensión mantiene Su consistencia interna a través del tiempo.

Fiabilidad total de la escala de alfa de Cronbach inicial de 0,938, y re test de 0,944, la escala VIFJ4 mantiene su consistencia interna a través de:

**Tabla 2.**  
*Escala de medición*

ERIDAD	DE ca	ológica	ual	ial	imonial	De	Puntaje
LA						género	total
VIOLENCIA							
	≤4	≤8	≤6	≤5	≤4	≤4	≤35
	puntos	puntos	puntos	puntos	puntos	puntos	puntos
erada	11	1 – 16	12	13	5 – 9	10	-67
	tos	untos	tos	tos	untos	tos	itos
era	≥12	≥17	≥13	≥14	≥10	≥11	≥68
	puntos	puntos	puntos	puntos	puntos	puntos	puntos

**B) Cuestionario de autoestima de Coopersmith, Ficha Técnica:**

Título: Inventario de Autoestima de Stanley Copersmith, versión adultos Autor: Stanley Coopersmith.

País de origen: Estados Unidos.

Año en el que se creó: 1967

Administración: Individual y colectiva. Duración: Aproximadamente 15 minutos. Destinatarios: De 16 años en adelante.

Finalidad: Medir las actitudes valorativas hacia sí mismo en el área personal, familiar y social de la experiencia de uno mismo.

Numero de ítems: 25.

**Validez**

Lara C, Verduzco, Acevedo, & Cortes, (2020) el instrumento tiene una validez de constructo se estudió evaluando el poder de discriminación de los reactivos de las calificaciones altas y bajas por medio de pruebas T, lo obtenido fue que los ítems o reactivos significativamente discriminaron ( $p=0.05$ ). La validez concurrente evaluada por medio del coeficiente de correlación con una.

**Confiabilidad**

Confiabilidad, encontrada al usar el alfa de Cronbach fue de 0.81. Su adaptado en el Perú en la localidad de Anta, Cusco con una muestra de 27 mujeres donde se encontró un nivel de significado de 0.001 en todas las preguntas.

**Escala de medición:**

De 0 a 24 Nivel de Autoestima Bajo.

25 a 49 Nivel de Autoestima Medio bajo. 50 a 74 Nivel de Autoestima Medio alto.

75 a 100 Nivel de autoestima Alto.

**3.7. Métodos de análisis de datos**

Análisis de método cuantitativo de análisis estadístico para el cual se usó el software de excel 2016 y programa SPSS-25 programa estadístico para acceder y gestionar fácilmente los datos, analizarlos, organizarlos y representar en gráficos de barras.

**3.8. Aspectos éticos**

La presente investigación se ejecutó respetando la confidencialidad y confianza de las mujeres objeto de estudio, protegiendo su identidad; también se tomaron en cuenta el consentimiento para participar del trabajo de investigación y se respetó el Código de Ética.

## IV. RESULTADOS

### Datos socio demográficos

Tabla 3.

Edad

#### RANGO DE EDAD

18 a 22 años	7
23 a 28 años	1
29 a 33 años	6
34 a 45 años	7

Fuente: Elaboración propia

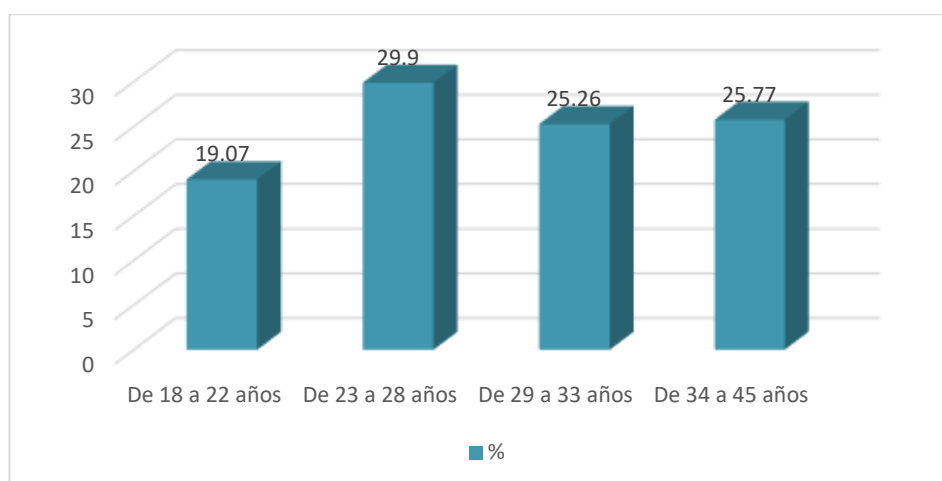


Figura 1. Edad

### Análisis e Interpretación

En la tabla 3 y figura 1 se puede observar que la edad entre 23 a 28 años muestra un resultado de 29.9% seguido de 43 a 34 años, con un porcentaje de 25.77% posterior a este, tenemos la edad de 29 a 33 años con un porcentaje de 25.26% y finalmete se tiene la edad entre 18 a 22 años con un porcentaje de 19.07%

Entones podemos inferir que la edad de mayor frecuencia oscila entre los 23 a 28 años, con porcentajes similares las edades de 29 a 33 años y 34 a 45 años, mientras que en menor frecuencia tenemos a las edades que se encuentran entre los 18 a 22 años.

## Variable 1. Violencia física Dimensión 1 violencia física

Tabla 4.

*Su pareja le pega*

### CATEGORÍAS

si nunca

cas veces

veces

ichas veces

si siempre

TOTAL

Fuente: Elaboración propia

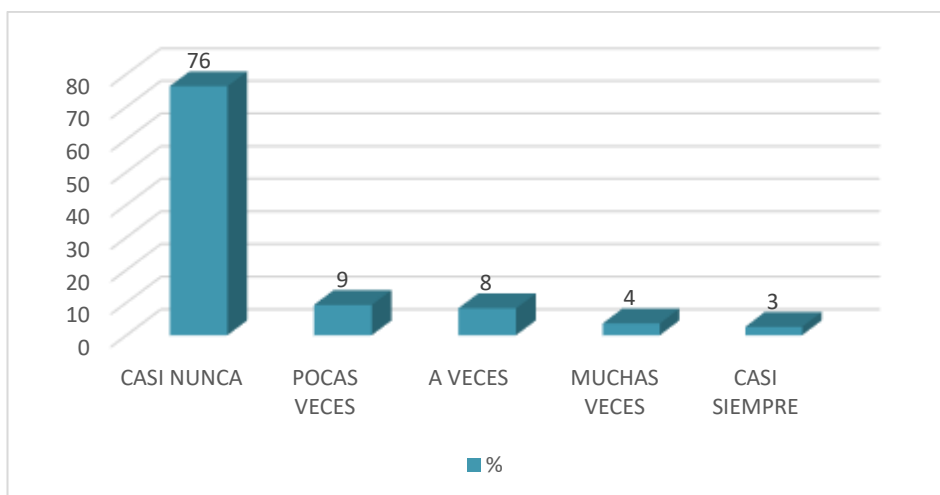


Figura 2. Su pareja le pega

### Análisis e Interpretación

En la tabla y gráfico 2 podemos apreciar que, el 76% casi nunca ha sufrido golpes por parte de la pareja, un 9% pocas veces, un 8% a veces, el 4% muchas veces y un 3% casi siempre sufre golpes por parte de la pareja.

Se puede deducir que gran parte de la población de mujeres, lleva una vida plena y saludable libre de violencia física, mientras que un mínimo porcentaje evidencia que la pareja en algún momento, la ha golpeado.



**Tabla 5.**

*La pareja le ha hecho moretones cuando le golpea*

**CATEGORÍAS**

**si nunca**

**cas veces**

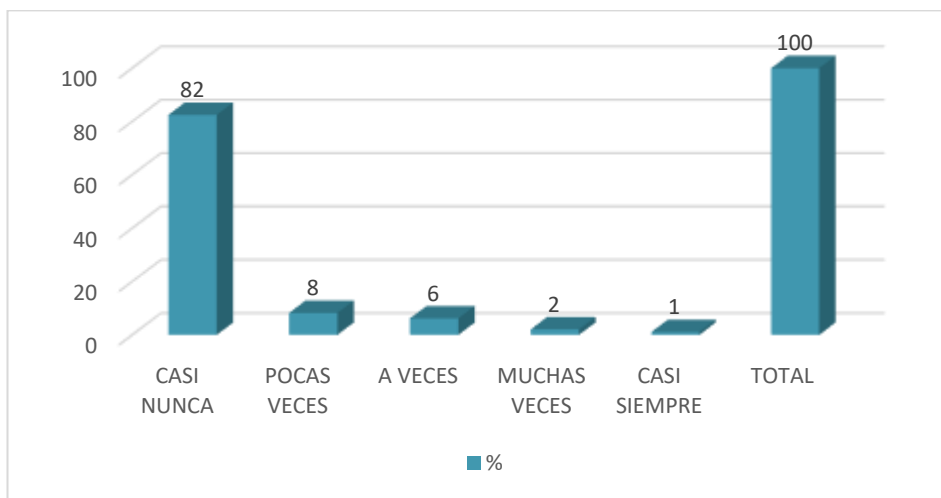
**veces**

**ichas veces**

**si siempre**

**TOTAL**

*Fuente: Elaboración propia*



**Figura 3.** La pareja le ha hecho moretones cuando le golpea

**Análisis e Interpretación**

En la tabla y gráfico 3 podemos apreciar que, el 82% casi nunca le ha hecho moretones a causa de los golpes, el 8% pocas veces, un 6% a veces y el 4% muchas veces y un 1% casi siempre ha tenido moretones a causa de los golpes ocasionados por la pareja.

La mayoría de mujeres evidencia que en ninguna ocasión ha tenido hematomas a causa de golpes ocasionados por la pareja, y en porcentajes mínimos afirman que en ocasiones ha tenido hematomas visibles a causa de los golpes.

**Tabla 6.**

*Ha sangrado a causa de los golpes recibidos por la pareja*

---

**CATEGORÍAS**

---

**si nunca**

**cas veces**

**veces**

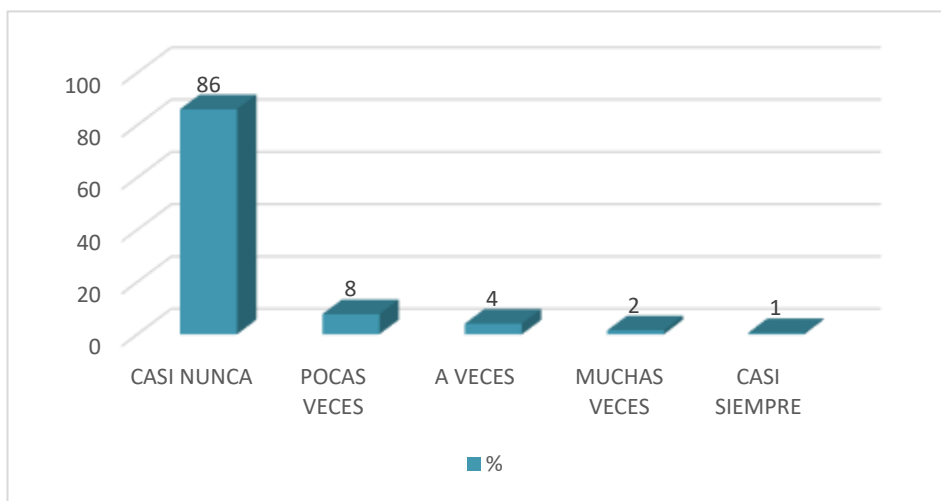
**ichas veces**

**si siempre**

**TAL**

---

*Fuente: Elaboración propia*



**Figura 4.** Ha sangrado a causa de los golpes recibidos por la pareja

**Análisis e Interpretación**

En la tabla y gráfico 4 podemos apreciar que el 86% casi nunca ha sangrado a causa de los golpes recibidos por la pareja, un 8% pocas veces, el 4% a veces seguido de un 2% muchas veces y un 1% casi siempre ha sangrado a causa de los golpes recibidos por la pareja.

Se deduce, que de las 194 mujeres, un porcentaje menor ha vivenciado la mala experiencia de haber sangrado a causa de los golpes, recibidos de la pareja y un porcentaje mayor de mujeres afirma que no vivenciaron situaciones similares.

**Tabla 7.**

*Por los golpes recibidos por la pareja ha necesitado atención médica.*

**CATEGORÍAS**

**si nunca**

**cas veces**

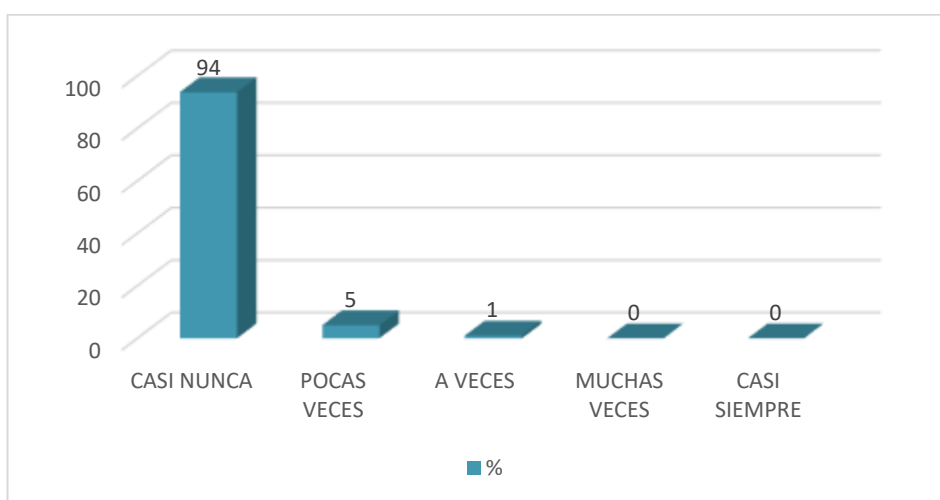
**veces**

**ichas veces**

**si siempre**

**TAL**

*Fuente: Elaboración propia*



**Figura 5.** Por los golpes recibidos por la pareja ha necesitado atención médica.

**Análisis e Interpretación**

En la tabla y gráfico 5 podemos apreciar que, el 94 % casi nunca ha necesitado atención médica por los golpes recibidos por la pareja, el 5% pocas veces, un 2% muchas veces ha necesitado atención médica a causa de los golpes ocasionados por la pareja.

Podemos apreciar que, del total de mujeres, 12 de ellas han podido vivenciar el terrible momento de necesitar atención médica, y en ocasiones atención especializada mientras que el porcentaje mayor ha tenido la dicha, de no experimentar tal terrible experiencia.

## Dimisión 2 violencia psicológica

Tabla 8.

*La pareja le hace callar cuando da su opinión.*

### EGORÍAS

si nunca

cas veces

eces

ichas veces

si siempre

TAL

Fuente: Elaboración propia

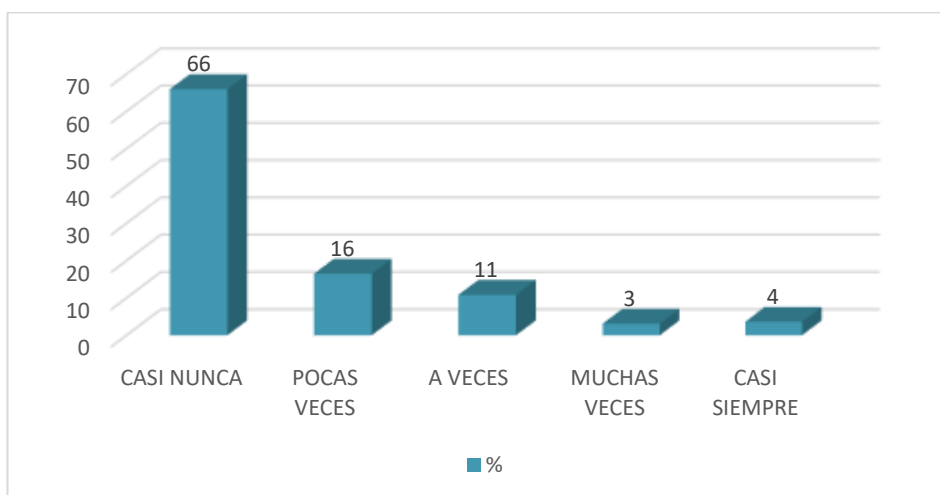


Figura 6. La pareja le hace callar cuando da su opinión.

### Análisis e Interpretación

En la tabla y gráfico 6 podemos apreciar que, el 66% casi nunca la pareja le hace callar cuando da su opinión, el 16% pocas veces, un 11% a veces, el 3% muchas veces y el 4% casi siempre la pareja le hace callar cuando da su opinión.

Podemos evidenciar que, del total de mujeres, la mayoría puede dar a conocer su opinión libremente, mientras que porcentajes mínimos tiende a ser llamada e ignorada al momento de dar su opinión ocasionando gran insatisfacción y malestaren ellas.

**Tabla 9.**  
*La pareja le insulta frente a otras personas*

**CATEGORÍAS**

**si nunca**

**cas veces**

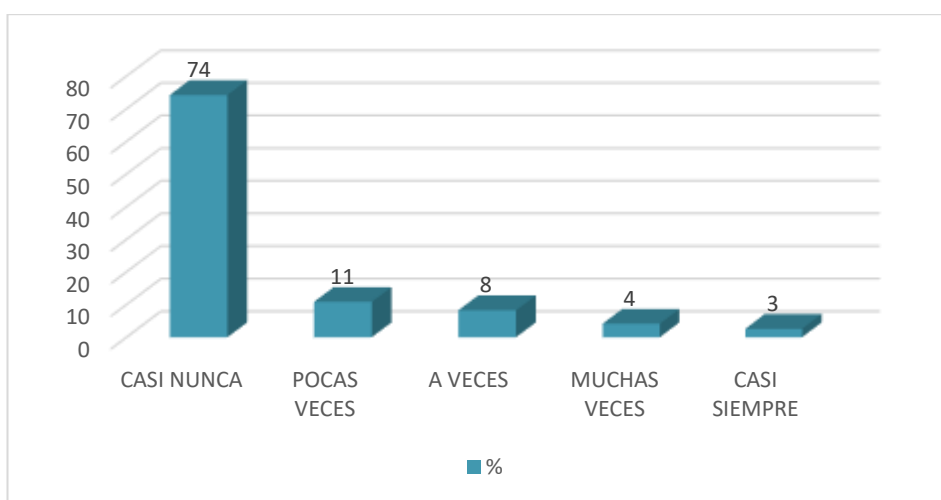
**veces**

**ichas veces**

**si siempre**

**TAL**

*Fuente: Elaboración propia*



**Figura 7.** La pareja le insulta frente a otras personas

**Análisis e Interpretación**

En la tabla y gráfico 7 podemos apreciar que, el 74% de la población femenina casi nunca la pareja le ha insultado frente a otras personas, al 11% pocas veces, un 8% a veces a un 4% muchas veces y un 3% casi siempre la pareja le insulta en frente de otras personas.

Se deduce que, del total de mujeres, un porcentaje mayor la pareja nunca usa calificativos desagradables o insultantes, mientras que a un porcentaje mínimo es persuadida y manipulada con insultos, calificativos con cierta frecuencia.

**Tabla 10.**  
*Su pareja le ha sido infiel*

**CATEGORÍAS**

**si nunca**

**cas veces**

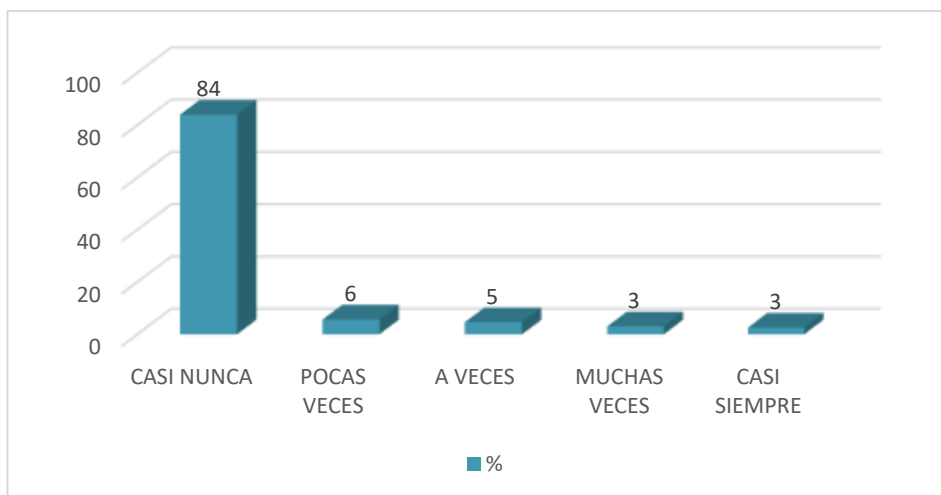
**veces**

**ichas veces**

**si siempre**

**TAL**

*Fuente: Elaboración propia*



**Figura 8.** Su pareja le ha sido infiel

**Análisis e Interpretación**

En la tabla y gráfico 8 se observa que, el 84% casi nunca la pareja le ha sido infiel mientras que aun 6% pocas veces, en un 5% a veces y al 3% muchas veces y por último al 3% casi siempre la pareja le ha sido infiel.

Se puede deducir que, del total de mujeres, un porcentaje elevado no vivenció la infidelidad por parte de la pareja mientras que porcentajes mínimos vivenció el desagradable echo de la infidelidad en algún momento de su relación.

**Tabla 11.**  
*La pareja ha amenazado con suicidarse si le abandona.*

**CATEGORÍAS**

**si nunca**

**cas veces**

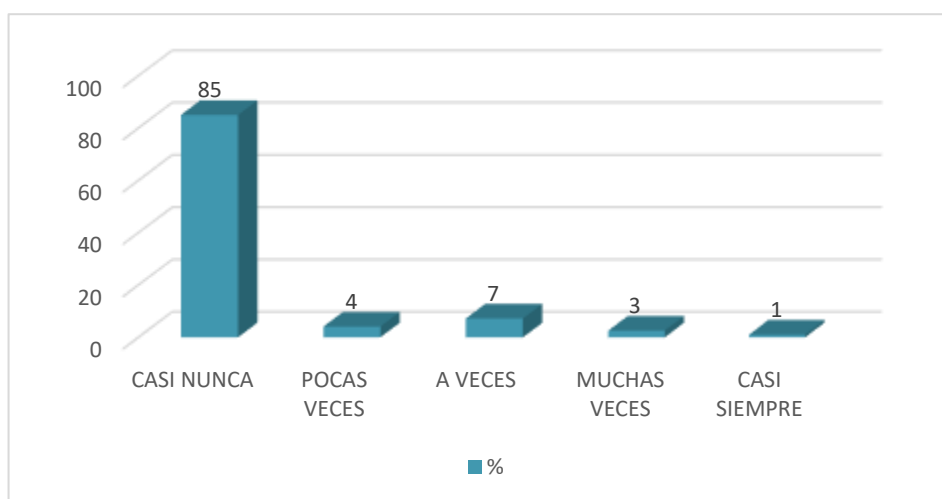
**veces**

**ichas veces**

**si siempre**

**TAL**

*Fuente: Elaboración propia*



**Figura 9.** La pareja ha amenazado con suicidarse si le abandona.

**Análisis e Interpretación**

Como podemos apreciar, en la tabla y gráfico 9, el 85% de mujeres casi nunca la pareja la ha amenazado con suicidarse si lo abandona, un 4% pocas veces, un 7% a veces, un 3% muchas veces y un 1% casi siempre la pareja le amenaza con suicidarse si lo abandona.

Con los datos obtenidos verificamos que el porcentaje mayor de las mujeres no ha recibido amenazas de suicidio por parte de su pareja si esta planteaba una separación o alejamiento, mientras que porcentajes menores afirman que experimentaron amenazas de índole suicida si ellas planteaban una separación o distanciamiento de este.

**Tabla 12.**  
*Siente temor cuando la pareja llega a casa*

---

**CATEGORÍAS**

---

**si nunca**

**cas veces**

**veces**

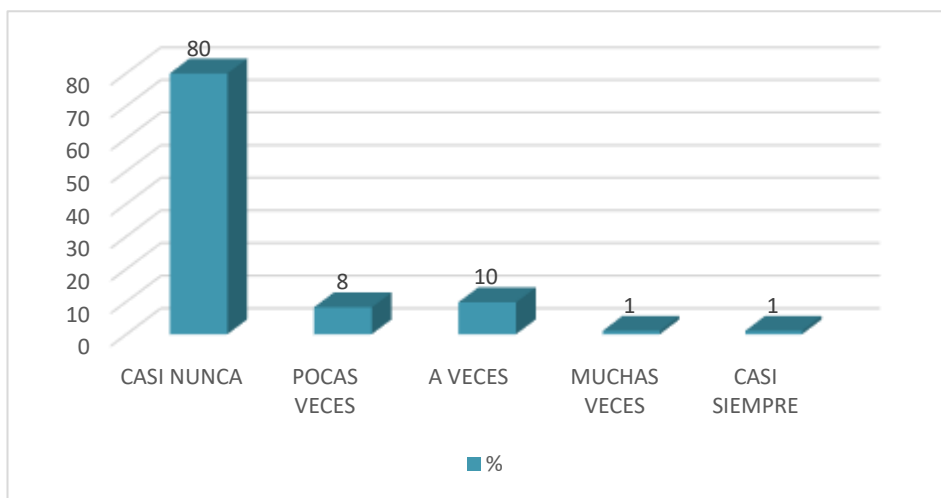
**ichas veces**

**si siempre**

**TAL**

---

*Fuente: Elaboración propia*



**Figura 10.** Siente temor cuando la pareja llega a casa

**Análisis e Interpretación**

Como podemos apreciar, en la tabla y gráfico 10, el 80% de la población femenina casi nunca siente temor cuando la pareja llega a casa, un 8% pocas veces, un 10% a veces, un 1% muchas veces y el otro 1% casi siempre siente temor cuando la pareja vuelve a casa.

Según lo observado, se puede afirmar que un porcentaje mayor puede sentirse cómoda y tranquila al ver llegar a casa a su pareja, mientras que porcentajes mínimos han sentido temor en una o varias ocasiones cuando la pareja llega a casa.



### Dimensión 3 violencia sexual

Tabla 13.

*La pareja le ha dicho que sexualmente no la satisface*

---

#### CATEGORÍAS

---

Casi nunca

Pocas veces

A veces

Muchas veces

Casi siempre

---

#### TOTAL

---

Fuente: elaboración propia

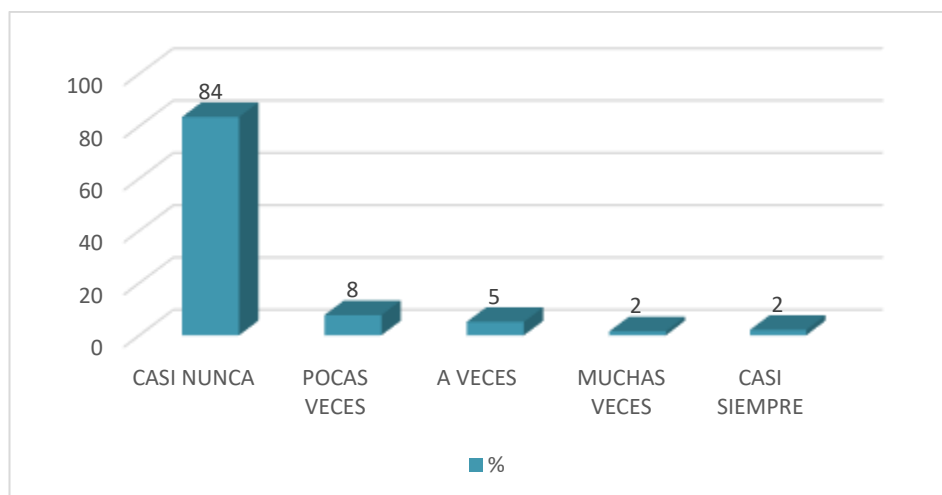


Figura 11. La pareja le ha dicho que sexualmente no la satisface

#### Análisis e Interpretación

En la tabla y gráfico 11 podemos apreciar que, el 84% de mujeres indica que su pareja casi nunca le ha dicho que sexualmente no lo satisface, al 8% pocas, al 5% a veces, un 2% muchas veces y el otro 2% casi siempre la pareja le ha dicho que sexualmente no lo satisface.

Del total de mujeres el porcentaje más alto afirma que su pareja se siente cómodo y complacido con ellas y su sexualidad, por otra parte, porcentajes mínimos ha tenido que lidiar con críticas descalificativas acerca de su sexualidad por parte de la pareja.

**Tabla 14.**

*La pareja le obliga a tener relaciones sexuales cuando no desea*

**CATEGORÍAS**

**si nunca**

**cas veces**

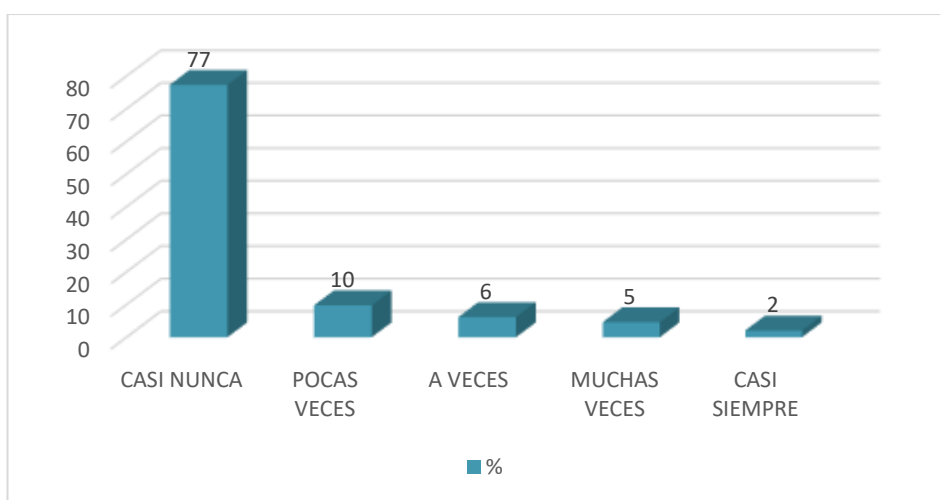
**veces**

**ichas veces**

**si siempre**

**TAL**

*Fuente: Elaboración propia*



**Figura 12.** La pareja le obliga a tener relaciones sexuales cuando no desea

**Análisis e Interpretación**

En la tabla y gráfico 12, se puede apreciar que el 77% de las mujeres refiere que casi nunca la pareja le obliga a tener relaciones sexuales cuando no desea, un 10% refiere que pocas veces, un 6% refiere que a veces, un 5% muchas veces y un 2% refiere que casi siempre la pareja le obliga a tener relaciones sexuales cuando no desea.

En la tabla y gráfico y grafico se aprecia que, del total de mujeres, porcentajes menores han tenido que soportar el terrible hecho de mantener relaciones sexuales sin su consentimiento mientras que un porcentaje mayor afirma que no han vivido tal terrible hecho.

**Tabla 15.**  
*Su pareja le prohíbe asistir a control médico ginecológico*

**CATEGORÍAS**

**si nunca**

**cas veces**

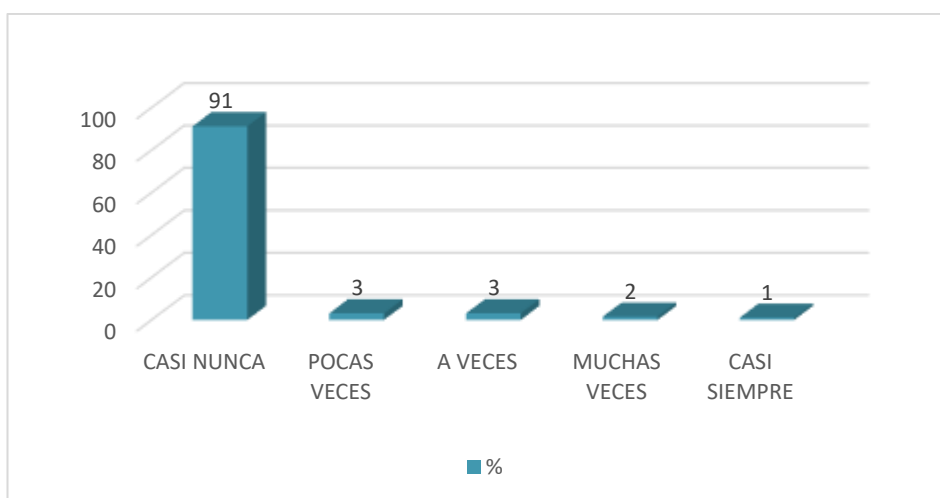
**veces**

**ichas veces**

**si siempre**

**TAL**

*Fuente: Elaboración propia*



**Figura 13.** Su pareja le prohíbe asistir a control médico ginecológico

**Análisis e Interpretación**

En la tabla y gráfico 13 se puede apreciar que, al 91% casi nunca su pareja le ha prohibido asistir a un control ginecológico, a un 3% pocas veces, al 3% a veces, seguido de 2% muchas veces y el 1% casi siempre la pareja le prohíbe asistir a un control ginecológico.

Con los datos obtenidos podemos afirmar que un porcentaje mayor de mujeres no tiene restricción o prohibido la asistencia a un médico ginecológico, mientras que en porcentajes menores la pareja le ha prohibido la asistencia a un médico ginecológico en una o más ocasiones.

**Tabla 16.**  
*Le prohíbe el uso de métodos anticonceptivos*

**CATEGORÍAS**

**si nunca**

**cas veces**

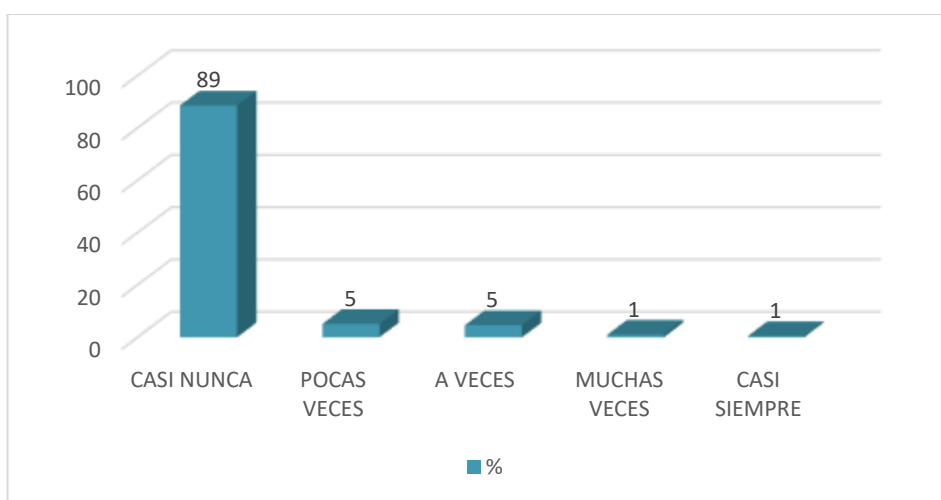
**veces**

**ichas veces**

**si siempre**

**TAL**

*Fuente: Elaboración propia*



**Figura 14.** Le prohíbe el uso de métodos anticonceptivos

**Análisis e Interpretación**

En la tabla y gráfico 14 se puede apreciar que, el 89% casi nunca la pareja le prohíbe el uso de métodos anticonceptivos, al 5% pocas veces, a un 5% a veces y un 1% muchas veces y un 1% casi siempre la pareja le prohíbe el uso de métodos anticonceptivos.

Se deduce que del total de la muestra, un porcentaje mayor de mujeres puede hacer uso de métodos anticonceptivos de su elección sin que se lo prohíban, mientras que porcentajes menores han sido limitadas y restringidas al acceso o uso de métodos anticonceptivos por parte de la pareja en una o más ocasiones.

**Tabla 17.**  
*La pareja le prohíbe embarazarse*

**CATEGORÍAS**

**si nunca**

**cas veces**

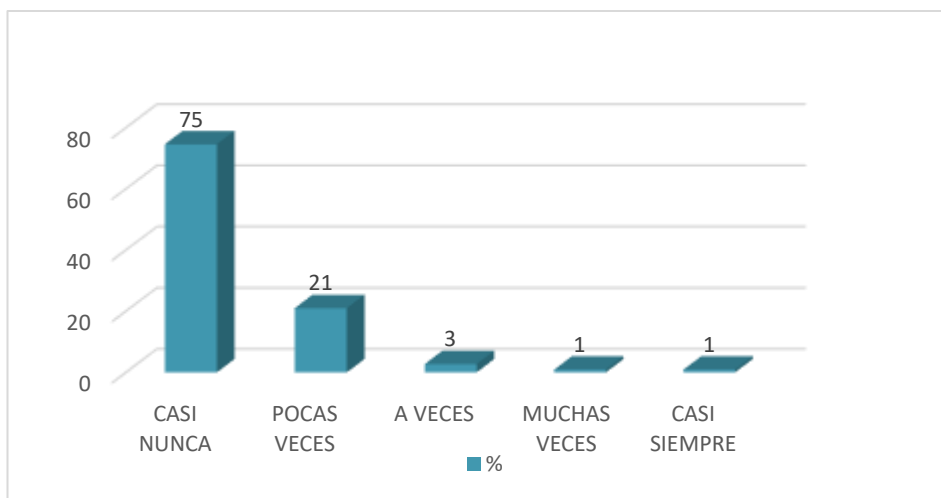
**veces**

**ichas veces**

**si siempre**

**TAL**

*Fuente: Elaboración propia*



**Figura 15.** La pareja le prohíbe embarazarse

**Análisis e Interpretación**

En la tabla y gráfico 15 se puede apreciar que, el 75% indica que casi nunca la pareja le ha prohibido embarazarse al 21% pocas veces, al 3% a veces, 1% muchas veces y a un 1% casi siempre la pareja le prohíbe embarazarse.

Se infiere que, del total de mujeres, un porcentaje mayor la pareja aprueba o apoya la concepción de un nuevo ser o embarazo, mientras que a un porcentaje menor pocas veces se pone de acuerdo y hay porcentajes mínimos que no apoya ni acepta una concepción.

**Tabla 18.**  
*La pareja le ha obligado a abortar*

**CATEGORÍAS**

**si nunca**

**cas veces**

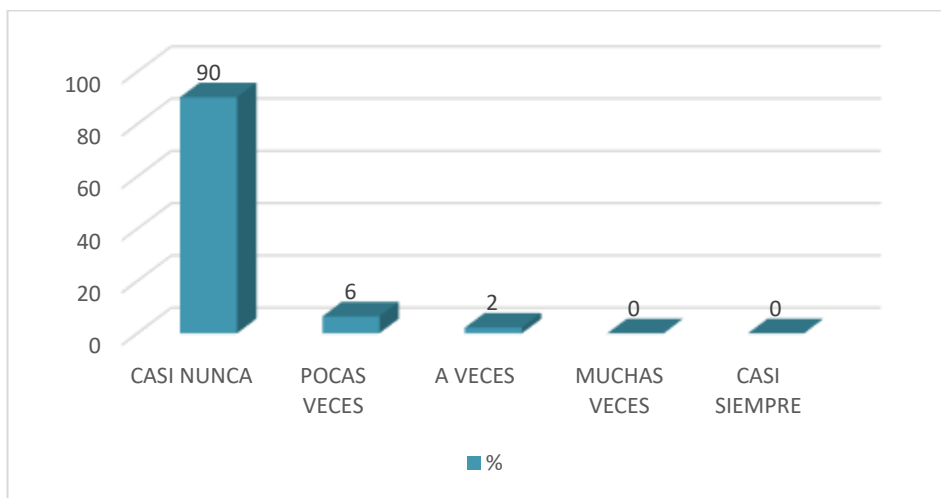
**veces**

**ichas veces**

**si siempre**

**TAL**

*Fuente: Elaboración propia*



**Figura 16.** La pareja le ha obligado a abortar

**Análisis e Interpretación**

En la tabla y gráfico 16, se puede apreciar que, el 90% casi nunca la pareja le ha obligado a aborta, a un 6% pocas veces, a un 2% a veces, al 1% muchas veces y el otro 1% casi siempre la pareja le ha obligado a abortar.

Además, podemos deducir que un mínimo porcentaje de mujeres ha sido persuadida u obligada a realizarse un aborto, y un mayor porcentaje no ha experimentado este episodio que muchas veces es doloroso y perjudicial a nivel emocional y de salud física.

## Dimensión 4 violencia social

Tabla 19.

*La pareja se pone molesto cuando ella se arregla*

### CATEGORÍAS

si nunca

cas veces

veces

ichas veces

si siempre

TOTAL

Fuente: Elaboración propia

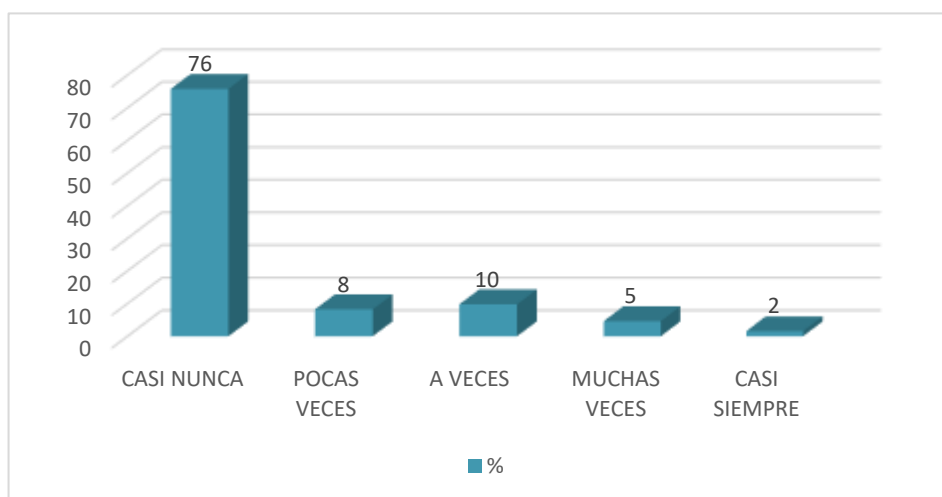


Figura 17. La pareja se pone molesto cuando ella se arregla

### Análisis e Interpretación

En la tabla y gráfico 17 se puede apreciar que, el 76% de las mujeres manifiesta que casi nunca la pareja se molesta cuando ella se arregla; el 8% pocas veces, el 10% a veces, seguido de un 5% manifiesta que muchas veces y con 2% casi siempre la pareja se pone molesto cuando ella se arregla.

En la tabla y gráfico se puede evidenciar que a porcentaje mayor de mujeres, sus parejas las apoyan y no hay incomodidad en que las mujeres se arreglen, mientras que en mínimos porcentajes afirma que existe malestar e incomodidad de la pareja cuando la mujer se arregla.

**Tabla 20.**

*La pareja le impide hablar por celular con otras personas*

**CATEGORÍAS**

**si nunca**

**cas veces**

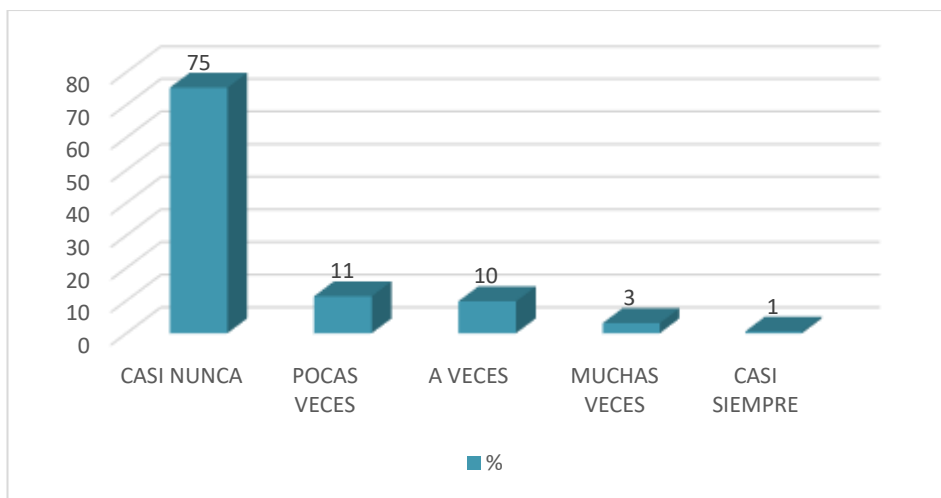
**veces**

**ichas veces**

**si siempre**

**TAL**

*Fuente: Elaboración propia*



**Figura 18.** La pareja le impide hablar por celular con otras personas

**Análisis e Interpretación**

En la tabla y gráfico 18 se puede apreciar que, el 75% de féminas ponen de manifiesto que casi siempre la pareja le impide hablar por celular con otras personas, seguido de un 11% pocas veces, a un 10% a veces, a un 3% muchas veces y por último el 1% casi siempre la pareja le impide hablar por celular con otras personas.

Se deduce que, un porcentaje mayor de las mujeres nunca ha tenido el desagradable episodio o experiencia en que la pareja le impida hablar por celular con otras personas, mientras que en mínimos porcentajes, han experimentado este desagradable suceso en una o más ocasiones.



**Tabla 21.**

*La pareja amenaza con golpearla si ella sale de casa sin el permiso de él.*

**CATEGORÍAS**

**si nunca**

**cas veces**

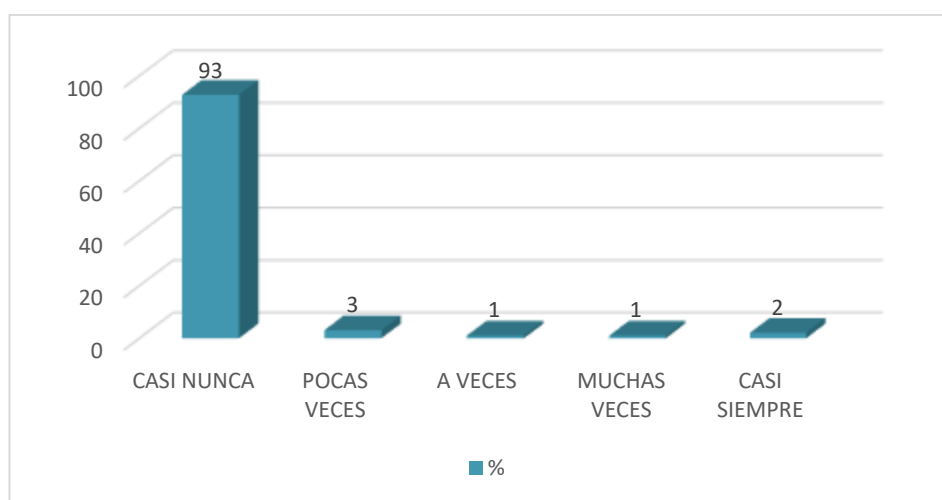
**veces**

**ichas veces**

**si siempre**

**TAL**

*Fuente: Elaboración propia*



**Figura 19.** La pareja amenaza con golpearla si ella sale de casa sin el permiso de él.

**Análisis e Interpretación**

En la tabla y gráfico 19 se puede apreciar que, el 84% de féminas refiere que casi nunca la pareja amenaza con golpearla si ella sale de casa sin el permiso de él, un 3% refiere que pocas veces seguido de un 1% que refiere a veces, un 1% refiere que muchas veces, y por último un 2% refiere que casi siempre la pareja amenaza con golpearla si ella sale de casa sin el permiso de él.

En la tabla y gráfico se puede evidenciar que un porcentaje alto de mujeres no son amenazadas, si estas salen de casa sin un permiso de su pareja, mientras en porcentajes menores las mujeres afirman que su pareja las amenaza con golpearla si sale de casa sin su permiso.

**Tabla 22.**

*La pareja se pone celoso cuando ella habla con otra persona*

---

**CATEGORÍAS**

---

**si nunca**

**cas veces**

**veces**

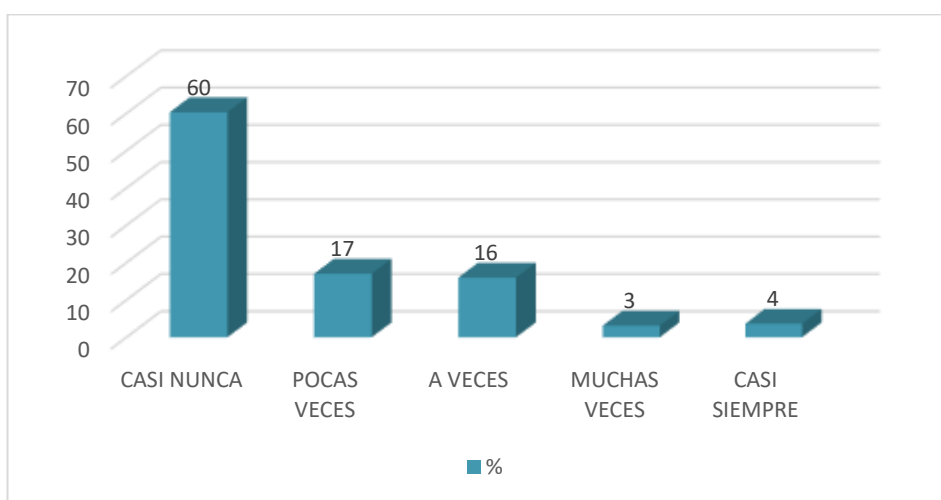
**ichas veces**

**si siempre**

**TAL**

---

*Fuente: Elaboración propia*



**Figura 20.** La pareja se pone celoso cuando ella habla con otra persona

**Análisis e Interpretación**

En la tabla y gráfico 20 se aprecia que, el 60% de féminas da a conocer que casi nunca la pareja, se pone celoso cuando ella habla con otra persona, seguido de un 17% que manifiesta pocas veces y un 16% a veces, el 3% refiere que muchas veces, un 4% refiere que casi siempre la pareja se pone celoso cuando habla con otra persona.

En la tabla y gráfico 20, se puede evidenciar que un porcentaje mayor de mujeres refiere que sus parejas no demuestran celos cuando ellas mantienen acercamiento social con otras personas de diferente género, mientras que en porcentajes menores se evidencia que existen celos por parte de la pareja cuando ellas mantiene relaciones sociales en diferentes ámbitos sociales.

## Dimensión 5. Violencia patrimonial

Tabla 23.

*La pareja ha roto las cosas del hogar*

### CATEGORÍAS

si nunca

cas veces

veces

ichas veces

si siempre

TAL

Fuente: Elaboración propia

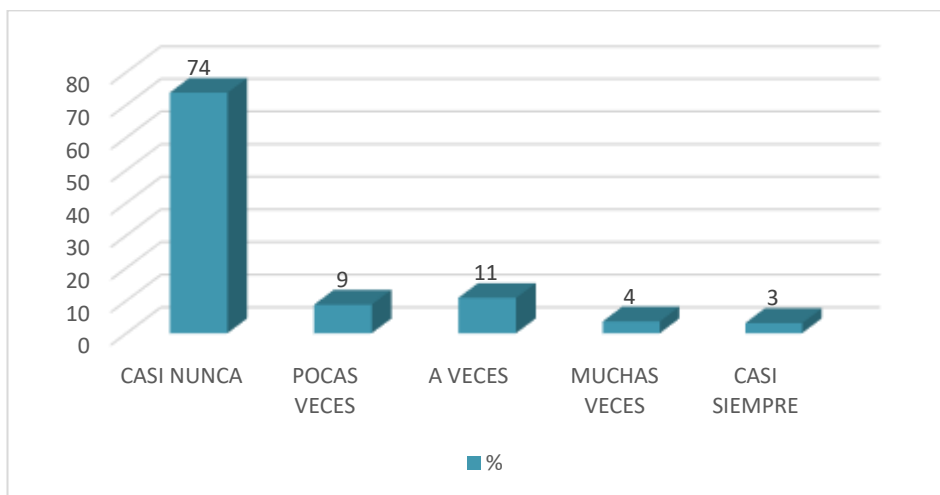


Figura 21. La pareja ha roto las cosas del hogar

### Análisis e Interpretación

En la tabla y gráfico 21 se aprecia que el 74% de féminas da conocer que, casi nunca la pareja ha roto las cosas del hogar, un 9% refiere que pocas veces, seguido de un 11% que refiere a veces, un 4% muchas veces, y el 3% refiere que casi siempre la pareja ha roto las cosas del hogar.

Podemos inferir que un gran porcentaje de mujeres no ha tenido experiencias desagradables de ver cómo la pareja rompe las cosas u objetos del hogar, mientras que en mínimos porcentajes, afirman que experimentan el terrible episodio en donde la pareja pierde el control y lanza o arroja algún objeto del hogar, con mínima frecuencia.

**Tabla 24.**  
*La pareja le impidió el ingreso a su domicilio*

**CATEGORÍAS**

**si nunca**

**cas veces**

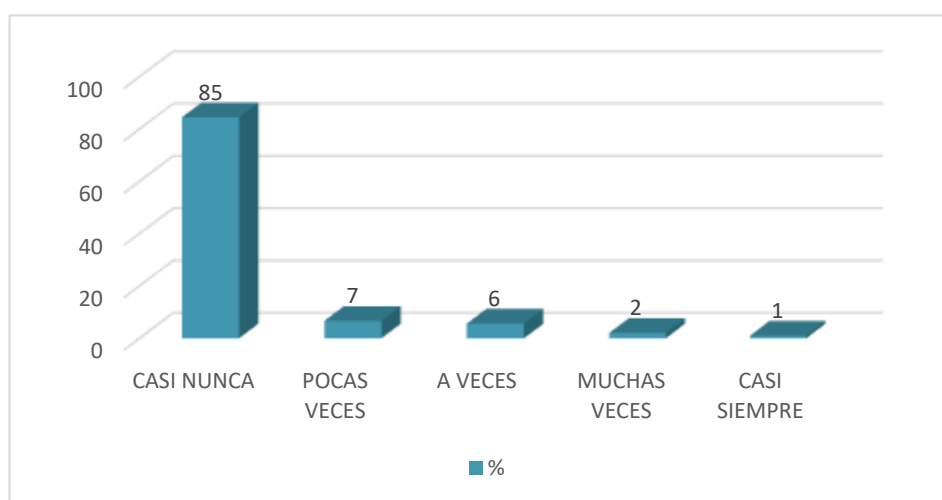
**veces**

**ichas veces**

**si siempre**

**TAL**

*Fuente: Elaboración propia*



**Figura 22.** La pareja le impidió el ingreso a su domicilio

**Análisis e Interpretación**

En la tabla y gráfico 22 se puede apreciar que, el 85% de féminas refiere que casi nunca la pareja le impidió el ingreso a su domicilio, el 7% refiere que pocas veces un 6% a veces y un 2% muchas veces, y un 1% casi siempre la pareja le impidió el ingreso a su domicilio.

Un porcentaje mayor de mujeres nos muestra que la pareja nunca le impide el ingreso a su domicilio, mientras que un mínimo porcentaje de mujeres indican que la pareja le impide el ingreso a su domicilio, por múltiples razones que muchas veces no es justificada.

**Tabla 25.**

*La pareja limita el dinero para los gastos del hogar*

---

**CATEGORÍAS**

---

si nunca

cas veces

veces

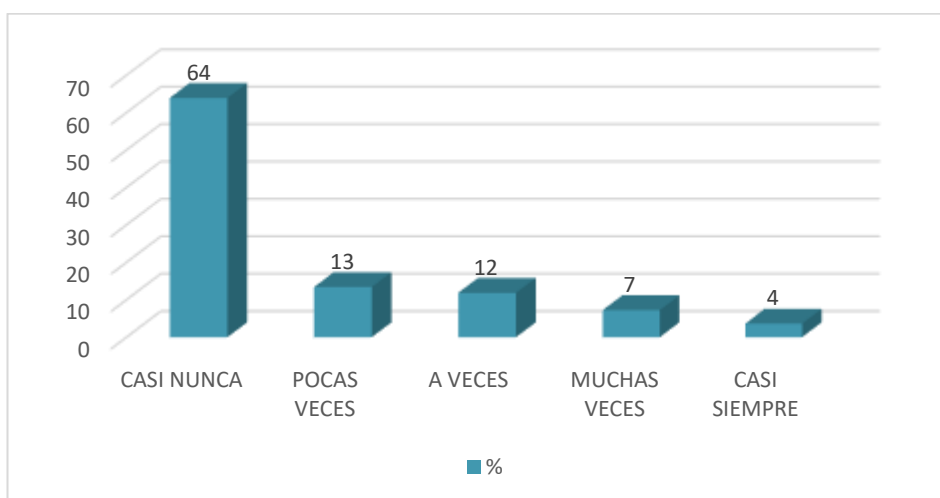
ichas veces

si siempre

**TOTAL**

---

*Fuente: Elaboración propia*



**Figura 23.** La pareja limita el dinero para los gastos del hogar

### **Análisis e Interpretación**

En la tabla y gráfico 23 se puede apreciar que, el 64% de las mujeres refieren que casi nunca la pareja limita el dinero para los gastos del hogar, el 13% refiere que pocas veces un 12% a veces, seguido de un 7% muchas veces el otro 4% refiere que casi siempre la pareja limita el dinero para los gastos del hogar.

De las 194 mujeres, un porcentaje mayor refiere que nunca la pareja limita el dinero y en muchas ocasiones son ellas quienes los administran, mientras que un porcentaje mínimo afirma que la pareja limita el dinero para los gastos del hogar, lo cual no permite cubrir las necesidades primordiales y básicas.

## Dimensión 6. Violencia de género

Tabla 26.

*Al momento de tomar decisión su pareja ignora su opinión*

### CATEGORÍAS

si nunca

cas veces

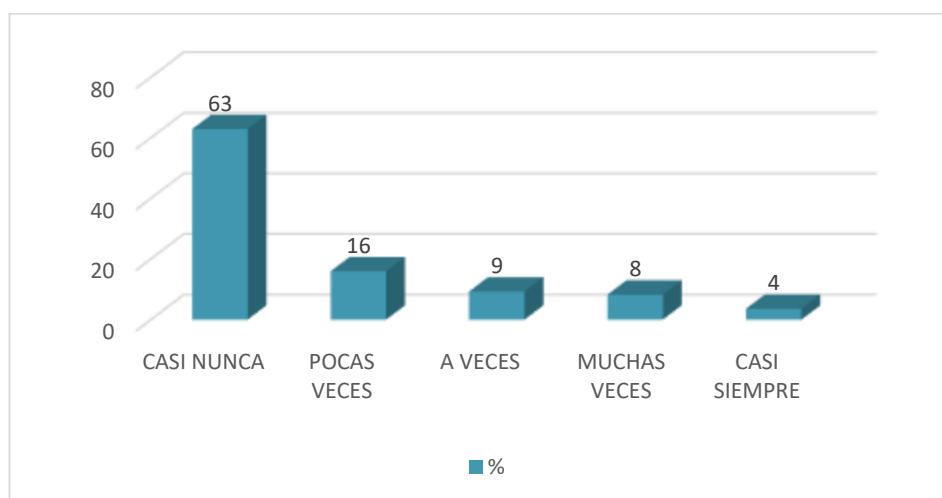
veces

ichas veces

si siempre

TAL

Fuente: Elaboración propia



**Figura 24.** Al momento de tomar decisión su pareja ignora su opinión

### Análisis e Interpretación

En la tabla y gráfico 29 se aprecia que, el 63% de las mujeres refiere que casi nunca la pareja ignora su opinión, el 16% pocas veces, un 9% a veces, seguido de un 8% que refiere que muchas veces y un 4% de mujeres refiere que casi siempre la pareja ignora su opinión.

En el gráfico se puede apreciar que, del total de mujeres, un porcentaje mayor afirma que la pareja considera sus opiniones y son tomadas en cuenta, mientras que un porcentaje mínimo muestra que son ignoradas en sus opiniones y no tomadas en cuenta a la hora de tomar decisiones.

**Tabla 27.**

*La pareja nunca colabora en las labores del hogar*

---

**CATEGORÍAS**

---

si nunca

cas veces

eces

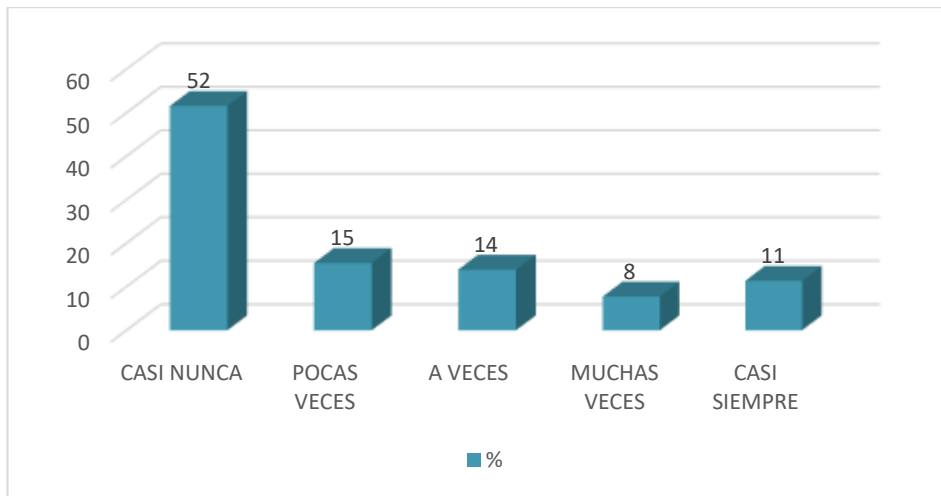
ichas veces

si siempre

**TOTAL**

---

*Fuente: Elaboración propia*



**Figura 25.** La pareja nunca colabora en las labores del hogar

**Análisis e Interpretación**

En la tabla y gráfico 25 se puede apreciar que, el 52 % de las mujeres refiere que casi nunca la pareja colabora en las labores del hogar, el 15% indica que pocas veces, un 14% indica que a veces seguido de del 8% refiere que muchas veces, y un 11% refiere que casi siempre la pareja colabora en las labores del hogar.

Podemos deducir que, un porcentaje mayor refiere que la pareja mantiene una colaboración nula en cuestiones de tareas exclusivas del hogar, mientras que un porcentaje mínimo en escasa ocasiones apoyan en las labores domésticas, y un porcentaje mínimo refiere que él apoyo en casa es de forma constante, mutua y recíproca.

**Tabla 28.**  
*La pareja impide tener un trabajo remunerado*

---

**CATEGORÍAS**

---

**si nunca**

**cas veces**

**eces**

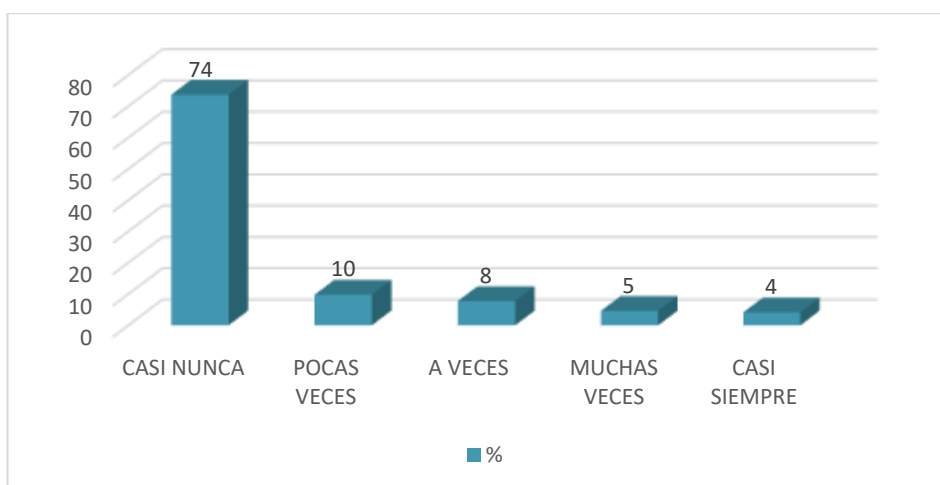
**ichas veces**

**si siempre**

**TAL**

---

*Fuente: Elaboración propia*



**Figura 26.** La pareja impide tener un trabajo remunerado

**Análisis e Interpretación**

En la tabla y gráfico 26 se puede apreciar que el 74% de las mujeres refieren que, casi nunca la pareja impide tener un trabajo remunerado, el 10% refiere que pocas veces, un 8% a veces, seguido de un 5% que refiere muchas veces y el 4% refiere que casi siempre la pareja impide tener un trabajo remunerado.

Podemos deducir que la mayoría de mujeres puede contar con un trabajo remunerado, mientras que un porcentaje menor refiere que la pareja le prohíbe tener un trabajo remunerado, porque ella es necesaria para el cuidado del hogar y de sus hijos y que tiene que cumplir su labor doméstica.



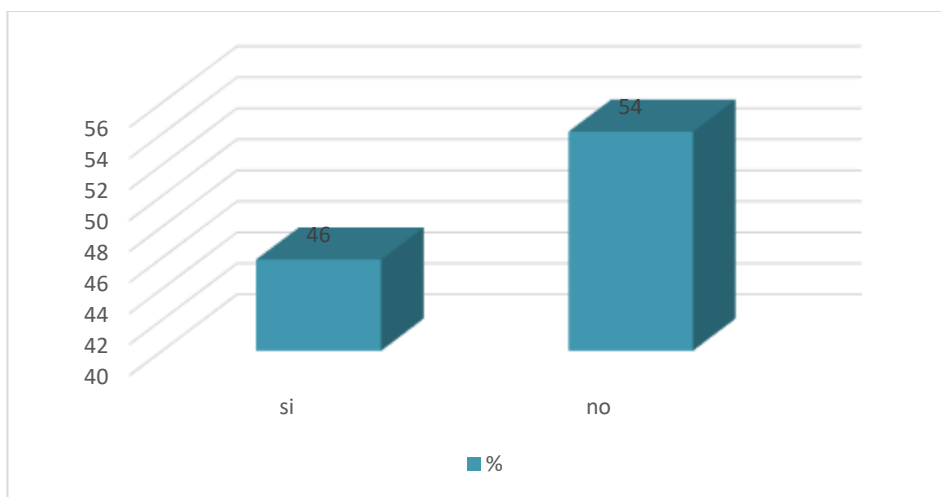
**Variable 2, Instrumento de autoestima Dimensión: sí mismo**

**Tabla 29.**

*Los problemas me afectan muy poco*

CATEGORÍAS	f	F
si	15	46
no	16	54
TOTAL	31	100

Fuente: Elaboración propia



**Figura 27.** Los problemas me afectan muy poco

**Análisis e Interpretación**

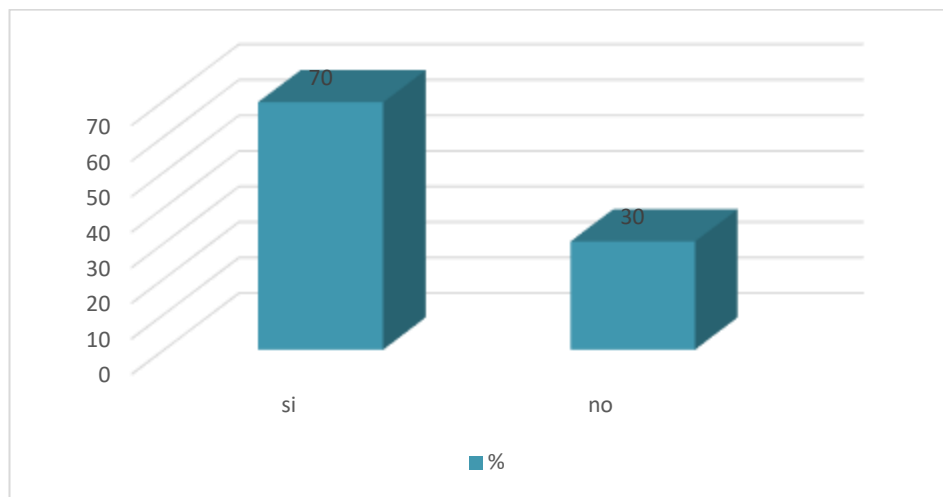
En la tabla y gráfico 27 se puede apreciar que, al 46% de mujeres le afecta muy poco los problemas, a un 54% no le afectan muy poco los problemas.

En el gráfico y tabla se puede apreciar que, el porcentaje mayor de las mujeres da a conocer que los problemas no las afectan y mantienen una resiliencia lo cual permite afrontar y superar los problemas, mientras que un porcentaje menor da a conocer que los problemas las afectan de manera considerable y no permitiendo su realización personal.

**Tabla 30.**  
*Cambiaría muchas cosas de mí si pudiera*

CATEGORÍAS	si	no
TOTAL	70	30
	70	30
	14	100

Fuente: Elaboración propia



**Figura 28.** Cambiaría muchas cosas de mí si pudiera

### **Análisis e Interpretación**

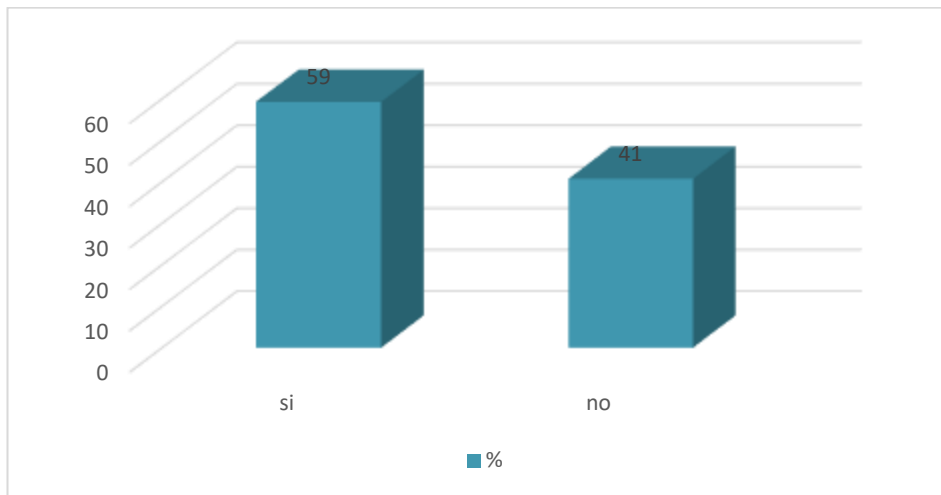
En la tabla y gráfico 28 se puede apreciar que, el 70% de mujeres cambiarían si pudieran y el 30% no cambiarían si pudieran.

Se puede deducir que, un porcentaje mayor de la muestra total estaría dispuesta a cambiar en muchas cosas mostrando así su insatisfacción, en tanto el porcentaje mínimo no tiene la intención de cambiar en absoluto y se acepta tanto con sus defectos y sus virtudes.

**Tabla 31.**  
*Puedo tomar una decisión fácilmente*

CATEGORÍAS	si	no
TOTAL	59	41
	100	100

Fuente: Elaboración propia



**Figura 29.** Puedo tomar una decisión fácilmente

**Análisis e Interpretación**

En la tabla y gráfico 29 se puede apreciar que el 59% de las mujeres toma una decisión fácilmente, y el 41% no toma una decisión fácilmente.

En el gráfico podemos apreciar que el porcentaje más alto afirma y nos muestra que sí toman una decisión con facilidad, mientras que el porcentaje menor nos muestra que las mujeres tienen dificultad y dudan a la hora de tomar una decisión, aumentando así su inseguridad, creciendo la angustia y ansiedad en ellas.

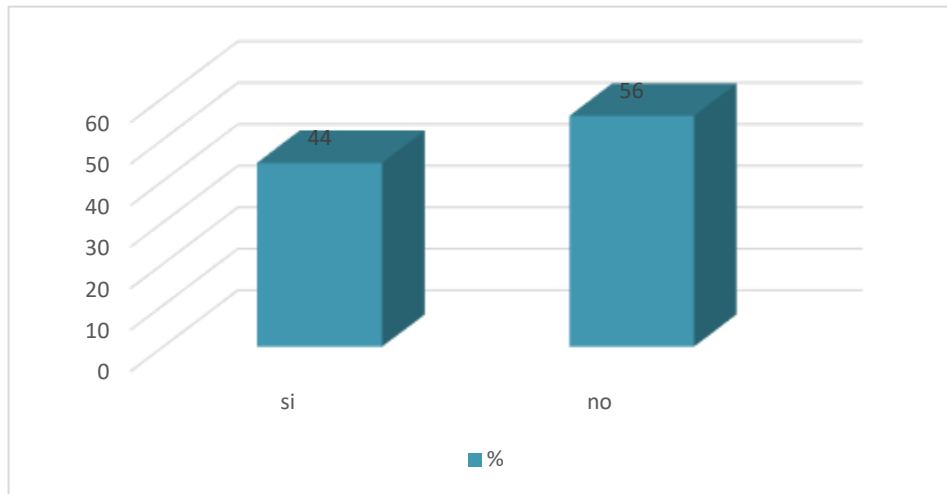
**Tabla 32.**

*Me cuesta bastante esfuerzo acostumbrarme a algo nuevo*

**CATEGORÍAS**

	si	no
<b>TOTAL</b>	<b>44</b>	<b>56</b>
	<b>44</b>	<b>100</b>

*Fuente: Elaboración propia*



**Figura 30.** Me cuesta bastante esfuerzo acostumbrarme a algo nuevo

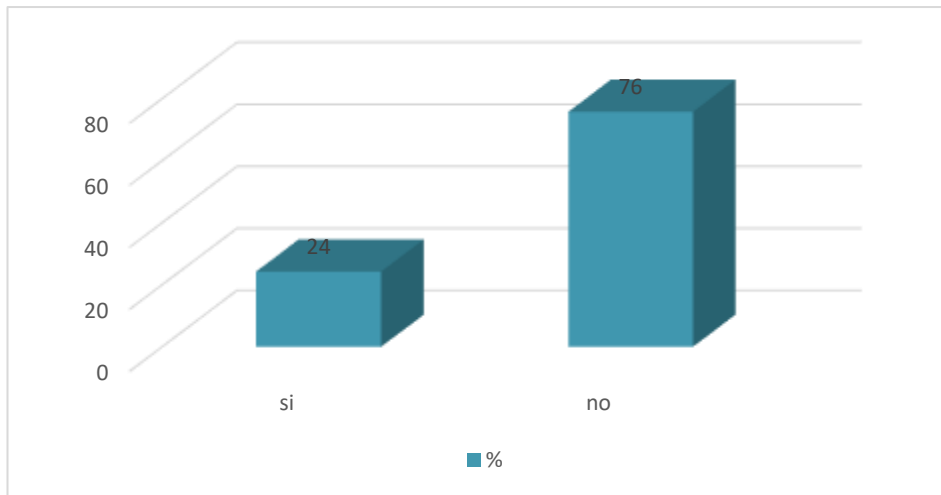
**Análisis e Interpretación**

En la tabla y gráfico 30 se observa que al 44% de las mujeres le cuesta acostumbrarse a algo nuevo y al 56% no le cuesta acostumbrarse a algo nuevo. Se puede deducir que del total de mujeres un porcentaje mayor evidencia que se acostumbran y adaptan rápidamente a los cambios, el porcentaje menor de ellas afirma que los cambios les generan temor y ansiedad dificultando su adaptación a los cambios nuevos.

**Tabla 33.**  
*Me doy por vencida fácilmente*

CATEGORÍAS	
	24
	76
TOTAL	100

Fuente: Elaboración propia



**Figura 31.** Me doy por vencida fácilmente

### **Análisis e Interpretación**

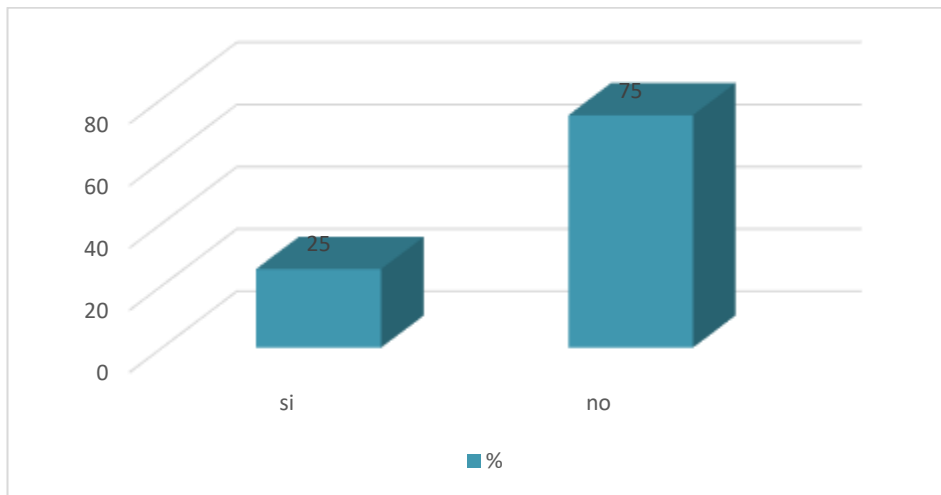
En la tabla y gráfico 31, se puede apreciar que el 24% de mujeres si se da por vencida fácilmente, el 76% de mujeres no se da por vencida fácilmente.

Se observa que, del total de mujeres encuestadas, un porcentaje mayor afirmó que no se da por vencidas fácilmente, mostrando un buen desarrollo de la perseverancia y continuo esfuerzo por superar los obstáculos o dificultades, el porcentaje menor afirma que se dan por vencidas fácilmente, mostrando la falta de habilidad y confianza en sí mismas.

**Tabla 34.**  
*Me cuesta mucho esfuerzo aceptarme como soy*

CATEGORÍAS	si	no
FRECUENCIA	14	75
Porcentaje	25	75
TOTAL	14	75
	14	100

Fuente: *Elaboración propia*



**Figura 32.** Me cuesta mucho esfuerzo aceptarme como soy

### **Análisis e Interpretación**

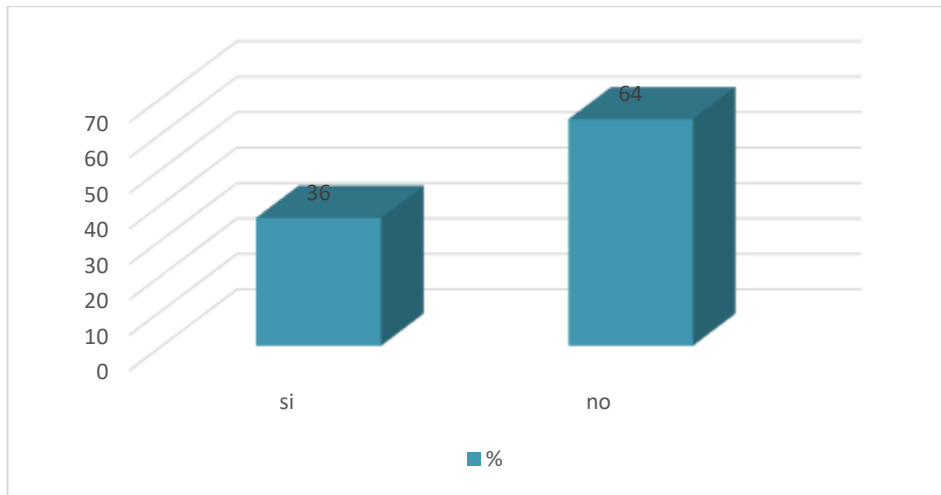
En la tabla y gráfico 32 se puede apreciar que el 25% de las mujeres le cuesta mucho aceptarse tal como es, y al 75% no le cuesta aceptarse como es.

Podemos inferir que gran porcentaje de mujeres se acepta a sí mismas y no tienen complicaciones en aceptarse tal cual son, mientras que un porcentaje menor de mujeres afirma que le cuesta mucho esfuerzo aceptarse como son, sintiendo gran insatisfacción en algunos rasgos y aspectos tanto físicos, emocionales y actitudinales.

**Tabla 35.**  
*Mi vida es muy complicada*

CATEGORÍAS	
	36
	64
TOTAL	100

Fuente: *Elaboración propia*



**Figura 33.** Mi vida es muy complicada

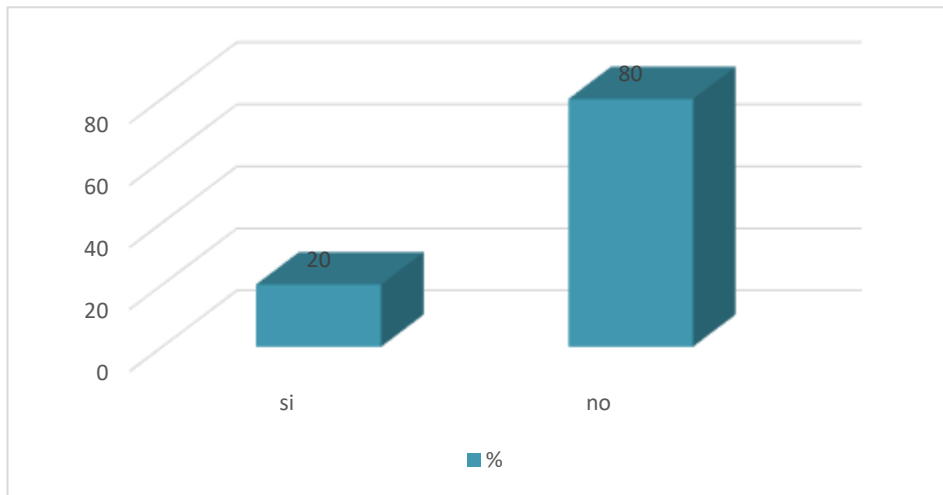
### **Análisis e Interpretación**

En la tabla y gráfico 33 se puede apreciar que el 36% de las mujeres considera que, su vida es muy complicada y el 64% considera que, su vida no es complicada. Podemos deducir que un mínimo porcentaje de las mujeres considera que la vida es muy complicada porque siente que no tienen las habilidades necesarias para desarrollarse libremente, y que todo lo que hacen lo hacen mal mientras que un porcentaje mayor considera que la vida no es complicada y que aprenden rápido y no tienen miedo a equivocarse.

**Tabla 36.**  
*Tengo mala opinión de mí misma*

CATEGORÍAS	
	20
	80
TOTAL	100

Fuente: elaboración propia



**Figura 34.** Tengo mala opinión de mí misma

### **Análisis e Interpretación**

En la tabla y gráfico 34 se puede apreciar que el 20 % de las mujeres tiene una mala opinión de sí mismas, y el 80 % de las mujeres no tiene una mala opinión de sí mismas.

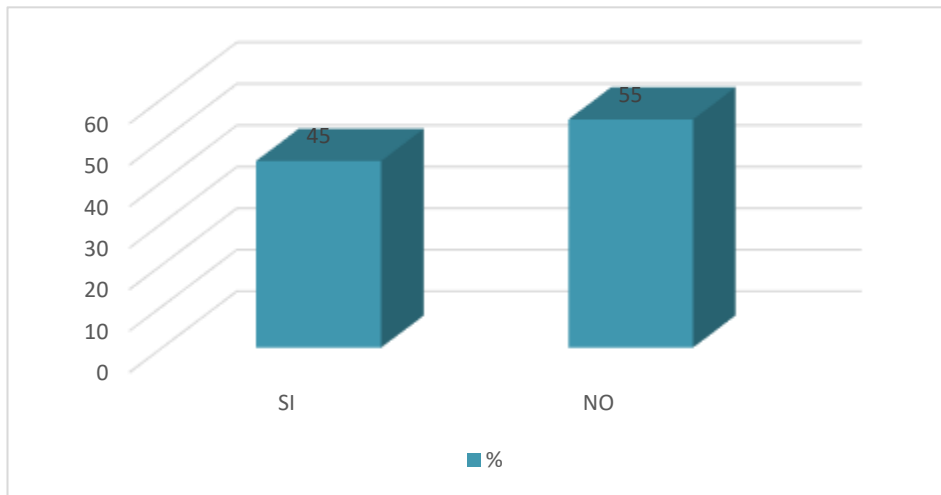
Podemos determinar que un porcentaje mayor de mujeres mantiene una opinión positiva y óptima de sí mismas y por otro lado tenemos un porcentaje menor que maneja una opinión vaga con calificativos negativos.



**Tabla 37.**  
*Soy menos osada que la mayoría de la gente*

CATEGORÍAS	
	15
	55
TOTAL	100

Fuente: *Elaboración propia*



**Figura 35.** Soy menos osada que la mayoría de la gente

### **Análisis e Interpretación**

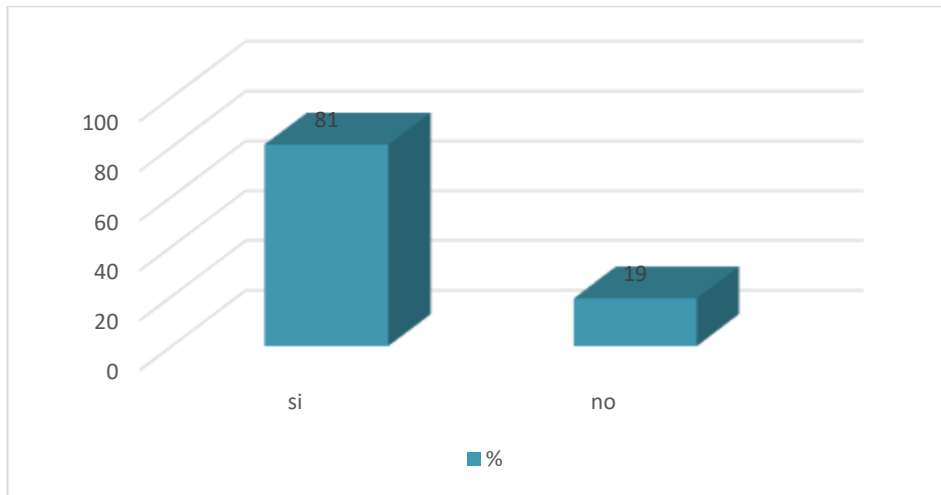
En la tabla y gráfico 35 se puede apreciar que, el 45% de las mujeres consideran que son menos osadas que la mayoría de la gente y el 55% de las mujeres considera que no son menos osadas que la mayoría de la gente.

Se infiere que el mayor porcentaje de las mujeres se considera osada o atrevida para enfrentar retos o situaciones difíciles, mientras que el porcentaje menor afirma que se considera menos osadas, y pocas veces se atreven a realizar cambios o enfrentar situaciones nuevas.

**Tabla 38.**  
*Tengo algo que decir generalmente lo digo*

CATEGORÍAS	si	no
TOTAL	81	19
	100	100

Fuente: *Elaboración propia*



**Figura 36.** Tengo algo que decir generalmente lo digo

### **Análisis e Interpretación**

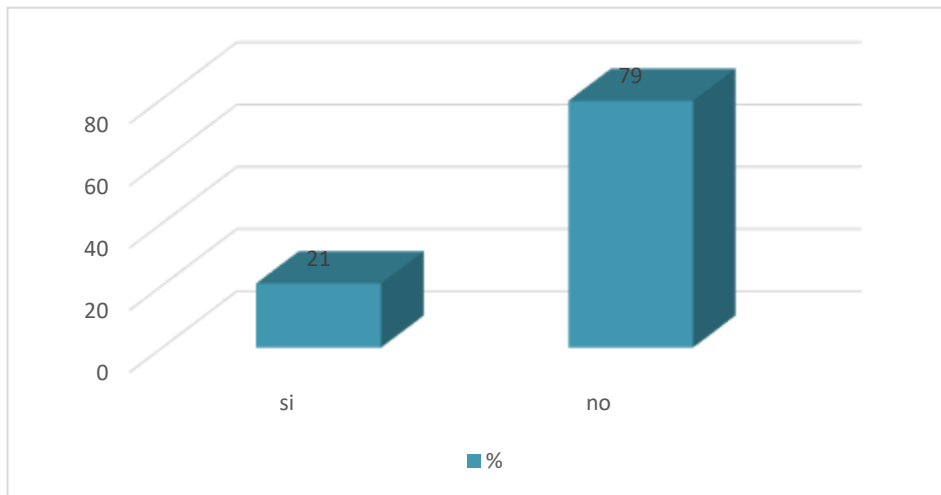
En la tabla y gráfico 36 se puede apreciar que el 81% de las mujeres si tiene algo que decir lo dice, y el 19% de las mujeres si tiene algo que decir no lo dice.

Entonces podemos deducir que un porcentaje mayor por lo generalmente si tiene algo que decir lo dice, ya que es esencial para una comunicación positiva y un desarrollo social adecuado, mientras que un minino porcentaje no expresa lo que quisiera dar a conocer.

**Tabla 39.**  
**Con frecuencia me desanimo en lo que hago**

CATEGORÍAS	si	no
TOTAL	21	79
	21	79

Fuente: Elaboración propia



**Figura 37.** Con frecuencia me desanimo en lo que hago

**Análisis e Interpretación**

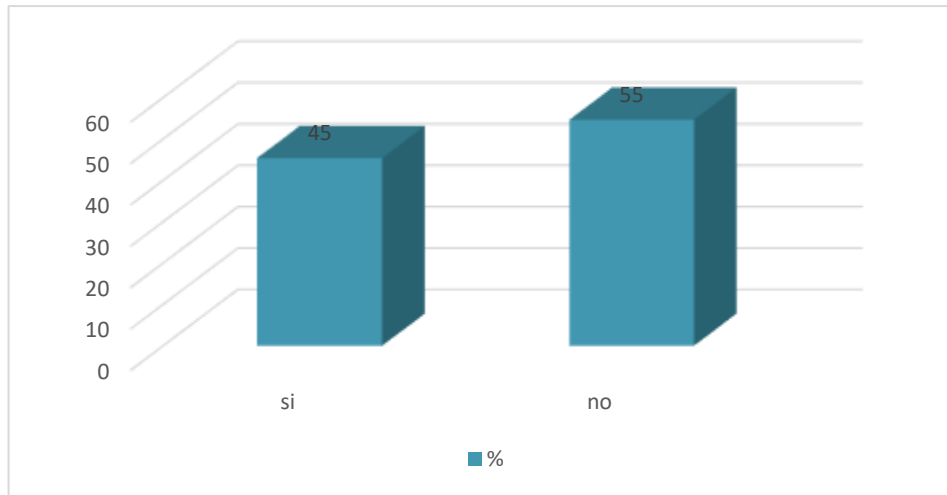
En la tabla y gráfico 37 se puede apreciar que el 21% de las mujeres considera que se desanima de lo que hace, y el 79% de mujeres considera que no se desanima de lo que hace.

Podemos deducir que un gran porcentaje de las mujeres no se desanima de lo que hace, siendo un indicativo de una adecuada autoestima mientras que el mínimo porcentaje afirma que se desanima de lo que hace lo que nos indica la falta de confianza en sí mismo y la carencia de seguridad y el escaso desarrollo de habilidades.

**Tabla 40.**  
*Muchas veces me gustaría ser otra persona*

CATEGORÍAS		
	16	15
TOTAL	14	100

Fuente: *Elaboración propia*



**Figura 38.** Muchas veces me gustaría ser otra persona

### **Análisis e Interpretación**

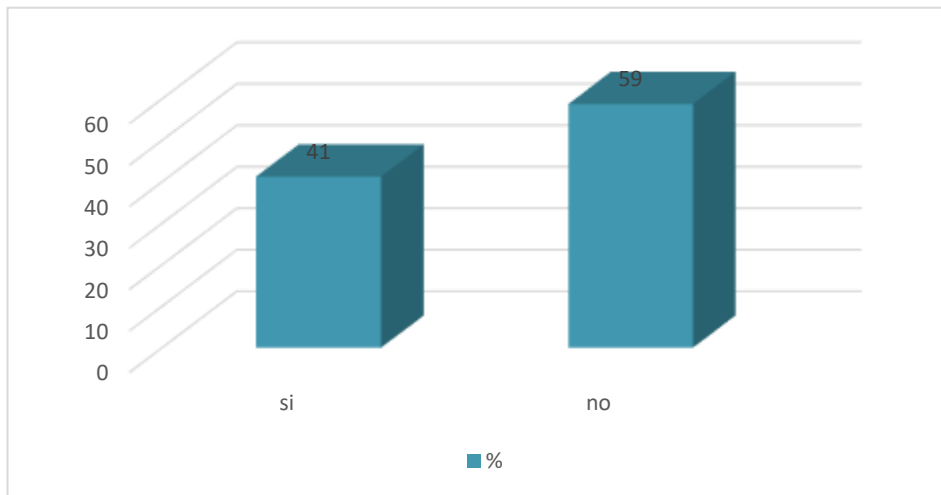
En la tabla y gráfico 38 se puede apreciar que el 45% de las mujeres le gustaría ser otra persona, y el 55% de las mujeres no les gustaría ser otra persona.

Podemos deducir que, del total de mujeres, el mayor porcentaje no le gustaría ser otra persona siendo esto algo positivo, mientras que el porcentaje mínimo se muestra negativamente, y refieren que sí les gustaría ser otra persona, siendo esto, un indicativo de autoestima baja y la poca apreciación de su personalidad.

**Tabla 41.**  
*Se puede confiar muy poco en mí*

CATEGORÍAS	si	no
FRECUENCIA	4	11
Porcentaje	41	59
TOTAL	14	100

Fuente: *Elaboración propia*



**Figura 39.** Se puede confiar muy poco en mí

### **Análisis e Interpretación**

En la tabla y gráfico 39 se puede apreciar que, el 41% de las mujeres considera que se puede confiar muy poco en ellas y el 59% de las mujeres considera que no se puede confiar un poco en ellas.

Se puede deducir que, un mayor porcentaje de mujeres considera que no se puede confiar muy poco en ella, siendo esto algo óptimo, ya que la confianza es la fe, creencia persistente, sensación de seguridad y certeza que uno tiene de sí misma, mientras que la mínima parte consideran que se puede confiar muy poco en ella.

## Dimensión 8 autoestima social

Tabla 42.

*Me cuesta mucho esfuerzo hablar en público*

### CATEGORÍAS

	SI	NO
TOTAL	52	48
TOTAL	100	100

Fuente: Elaboración propia

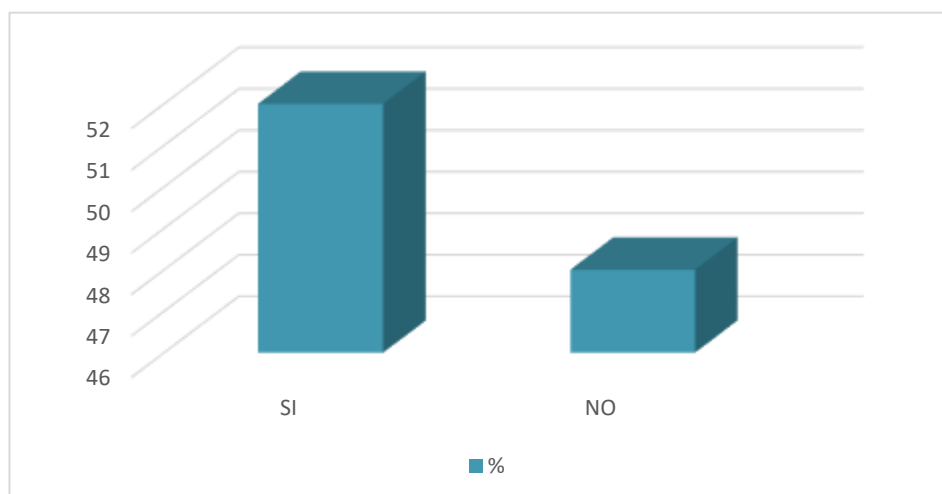


Figura 40. Me cuesta mucho esfuerzo hablar en público

### Análisis e Interpretación

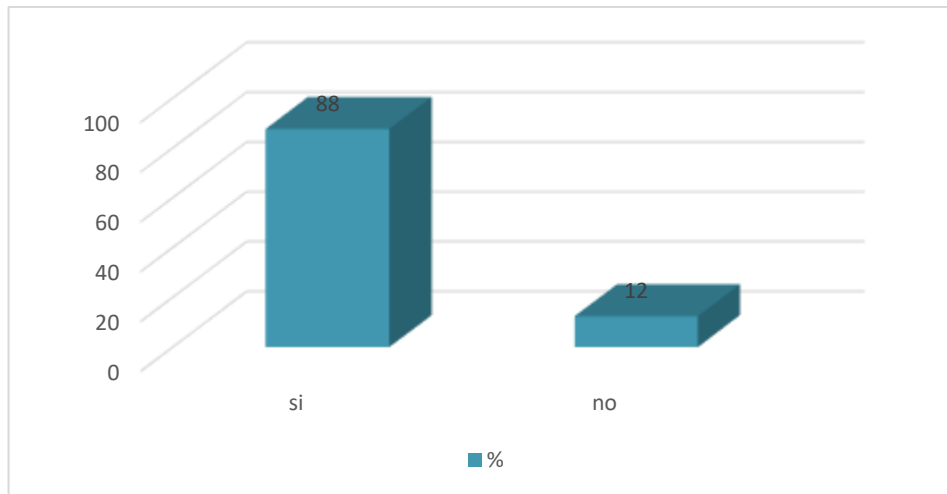
En la tabla y gráfico 40 se puede apreciar, que a un 52% de las mujeres le cuesta hablar en público y a un 48% de mujeres no le cuesta hablar en público.

Apreciando el gráfico se puede deducir que, el porcentaje mayor de mujeres no se le dificulta tener un desenvolvimiento oral en público, mientras que un porcentaje menor de mujeres afirma que siente temor o vergüenza, al tener que expresarse de forma oral en público.

**Tabla 43.**  
*Soy una persona agradable*

CATEGORÍAS	0	38
	.	12
TOTAL	14	100

Fuente: *Elaboración propia*



**Figura 41.** Soy una persona agradable

### **Análisis e Interpretación**

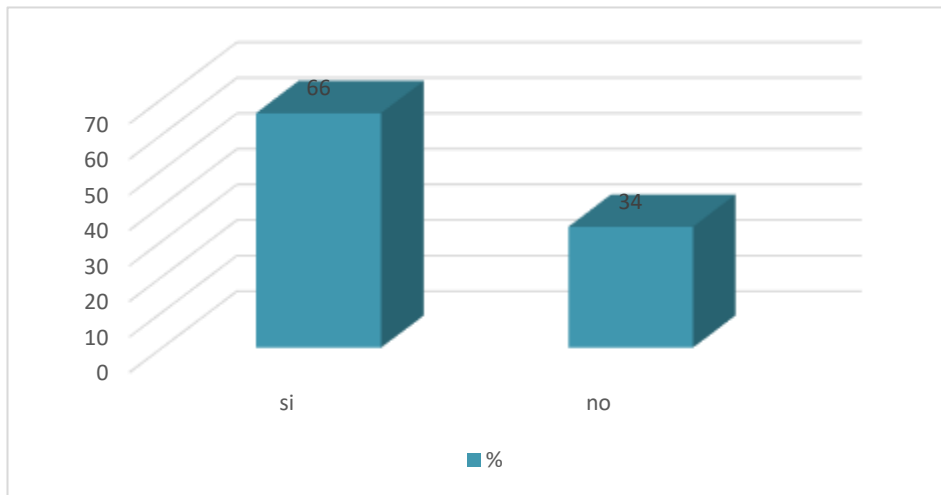
En la tabla y gráfico 41 se puede apreciar que el 88% de las mujeres indican que sí son personas agradables y el 12% no es una persona agradable.

Podemos deducir que del total de las mujeres el porcentaje mayor de ellas se considera una persona agradable de personalidad acogedora y accesible, mientras que un porcentaje mínimo de ellas se considera como una persona desagradable que no encaja con su entorno.

**Tabla 44.**  
*Soy popular entre las personas de mi edad*

CATEGORÍAS		
	18	66
	14	34
<b>TOTAL</b>	<b>14</b>	<b>100</b>

Fuente: *Elaboración propia*



**Figura 42.** Soy popular entre las personas de mi edad

### **Análisis e Interpretación**

En la tabla y gráfico 42 se puede apreciar que, el 70% de las mujeres afirma que, sí son populares entre las personas de su edad y el 30% de las mujeres no es popular entre las personas de su edad.

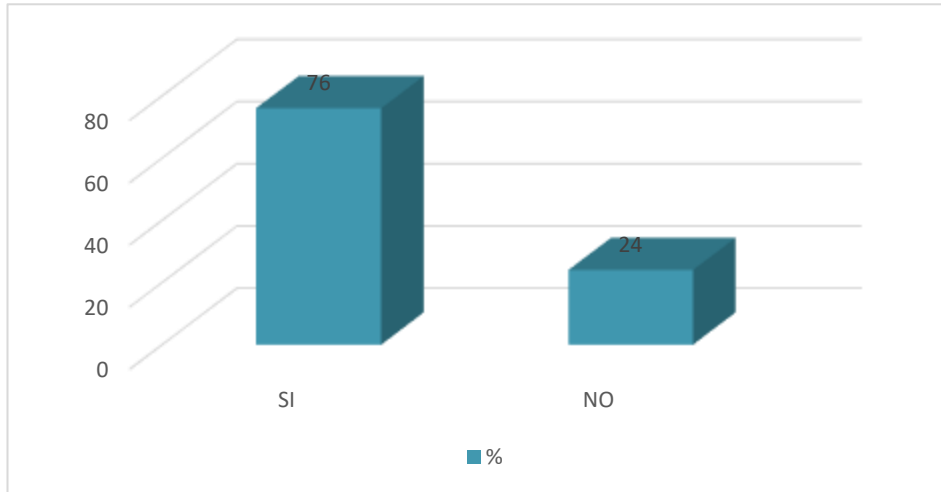
Podemos deducir que, de las 194 mujeres el porcentaje mayor afirma considerarse popular ente los grupos sociales de su edad, mientras que el porcentaje menor no considera ser popular en los grupos sociales de su edad.



**Tabla 45.**  
*Mis compañeras casi siempre aceptan mis ideas*

CATEGORÍAS	
	76
	24
TOTAL	100

Fuente: *Elaboración propia*



**Figura 43.** Mis compañeras casi siempre aceptan mis ideas

### **Análisis e Interpretación**

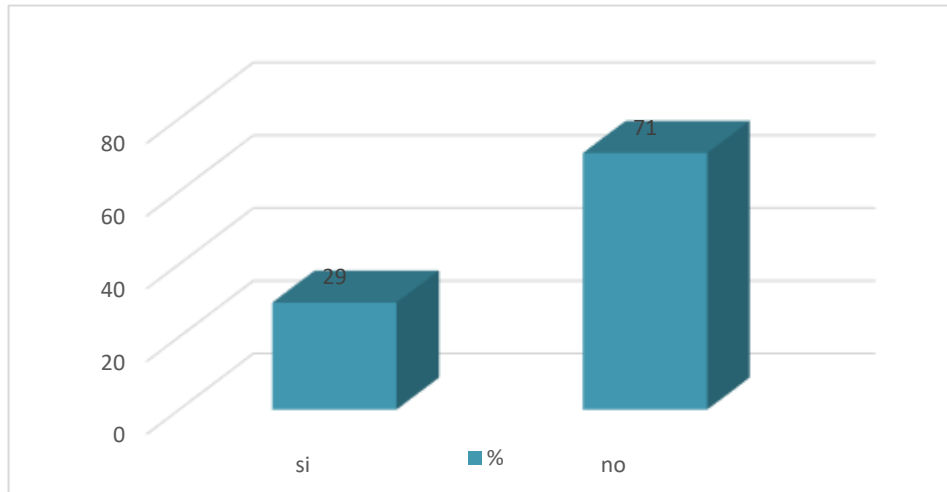
En la tabla y gráfico 43 se puede apreciar que el 76% de las mujeres considera que sus compañeros aceptan sus ideas, y el 24% de las mujeres considera que sus compañeros no aceptan sus ideas.

Podemos deducir que, un porcentaje mayor de mujeres considera que los demás aceptan sus ideas y estas son para mejoras y para dar su punto de vista, mientras que un porcentaje menor considera que los demás no toman en cuenta sus ideas y se sienten desvalorizados por las demás.

**Tabla 46.**  
*Con frecuencia me siento a disgusto en mi trabajo*

CATEGORÍAS	f	%
si	14	29
no	34	71
TOTAL	48	100

Fuente: *Elaboración propia*



**Figura 44.** Con frecuencia me siento a disgusto en mi trabajo

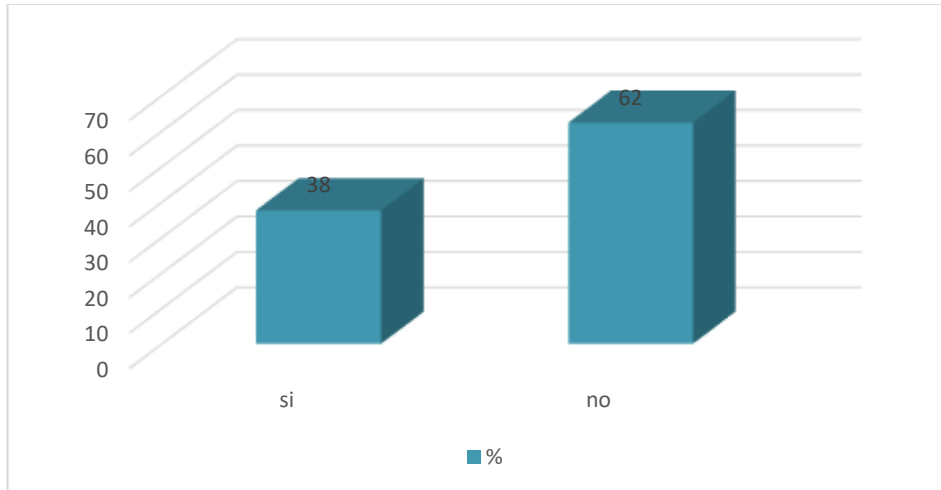
### **Análisis e Interpretación**

En la tabla y gráfico 44 se puede apreciar que, el 29% de las mujeres se siente a disgusto en su trabajo, y el 71% de las mujeres no se siente a disgusto en su trabajo. Podemos deducir que, del total de la muestra un porcentaje mayor siente satisfacción y disfrute en su trabajo, mientras que el porcentaje menor da a conocer que siente disgusto, insatisfacción y desagrado con cierta frecuencia en su trabajo.

**Tabla 47.**  
*Los demás son mejor aceptadas que yo*

CATEGORÍAS	
	38
	62
TOTAL	100

Fuente: *Elaboración propia*



**Figura 45.** Los demás son mejor aceptados que yo

### **Análisis e Interpretación**

En la tabla y gráfico 45 se puede apreciar que, el 38% de las mujeres consideran que los demás son mejor aceptados, y el 62% de las mujeres no consideran que los demás son mejor aceptados.

Podemos deducir que, gran parte del porcentaje de las mujeres no considera que los demás sean mejores aceptados que ellas, mientras que un porcentaje mínimo considera que los demás, son mejor aceptados que ellas, evidenciando la falta de aprecio, estima y valor de sí mismo.

## Dimensión 9 autoestima familia

Tabla 48.

*En mi casa me enoja fácilmente*

### CATEGORÍAS

	SI	NO
TOTAL	49	51

Fuente: Elaboración propia

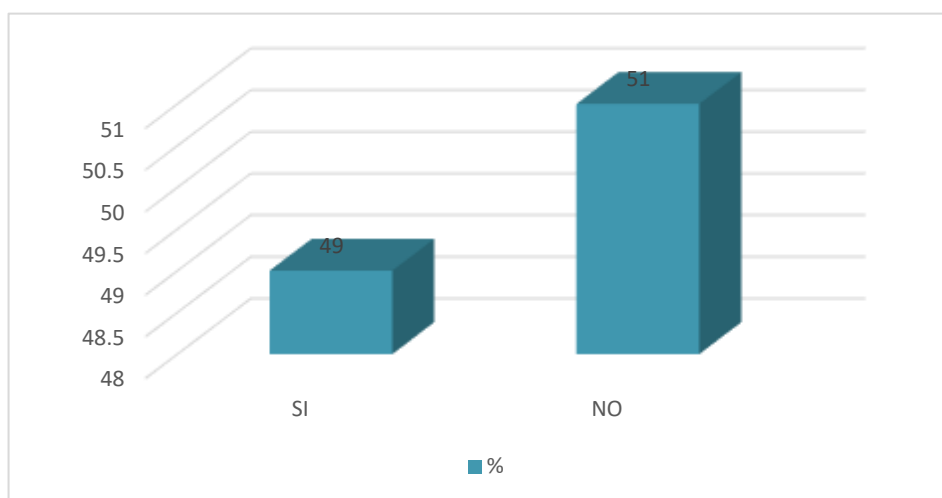


Figura 46. En mi casa me enoja fácilmente

### Análisis e Interpretación

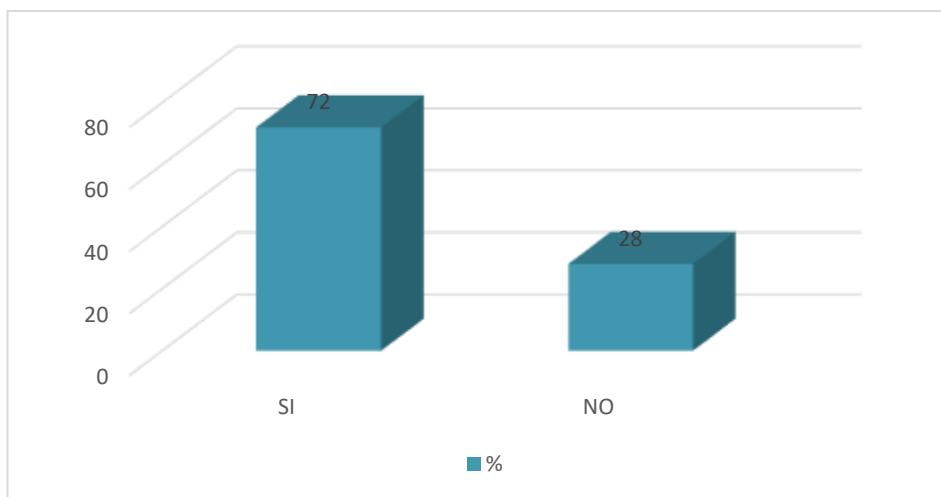
En la tabla y gráfico 46 se puede apreciar que, el 51% de las mujeres no se enoja fácilmente, el 49% de las mujeres se enoja fácilmente.

Se concluye que, el porcentaje mayor de mujeres controla la ira, enojo y enfado con mayor facilidad, mientras que el porcentaje menor considera que se enfada, siente ira y pierde el control de su temperamento con mayor facilidad y rapidez.

**Tabla 49.**  
*Mi familia generalmente toma en cuenta mis sentimientos*

CATEGORÍAS	SI	NO
TOTAL	72	28
	14	100

Fuente: *Elaboración propia*



**Figura 47.** Mi familia generalmente toma en cuenta mis sentimientos

### **Análisis e Interpretación**

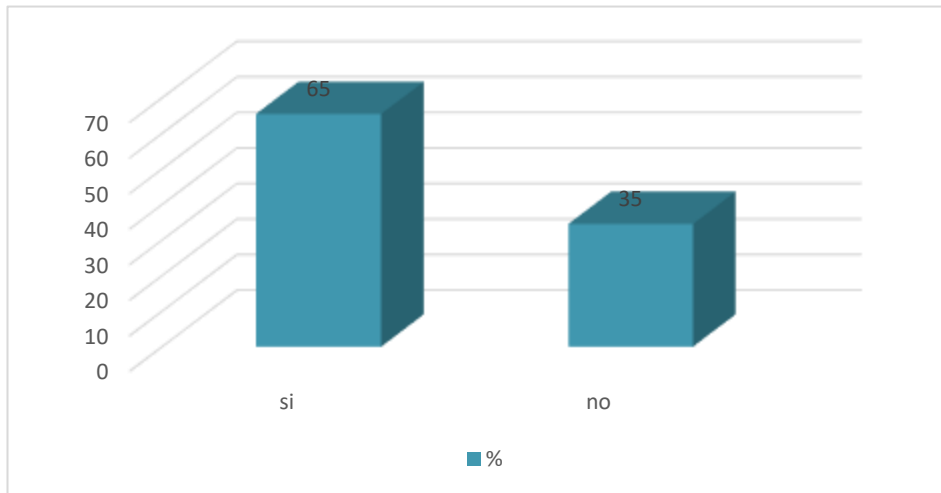
En la tabla y gráfico 47 se puede apreciar que, el 72% considera que la familia toma en cuenta los sentimientos, y el 28% considera que la familia no considera sus sentimientos.

Podemos deducir que del total de mujeres la mayoría afirman que por lo general la familia toma en cuenta sus sentimientos y emociones, mientras que un porcentaje mínimo de las mujeres considera que su familia muchas veces no considera sus sentimientos siendo ignoradas y sintiéndose poco valoradas.

**Tabla 50.**  
*Mi familia espera demasiado de mí*

CATEGORÍAS	si	no
TOTAL	65	35
	14	100

Fuente: *Elaboración propia*



**Figura 48.** Mi familia espera demasiado de mí

### **Análisis e Interpretación**

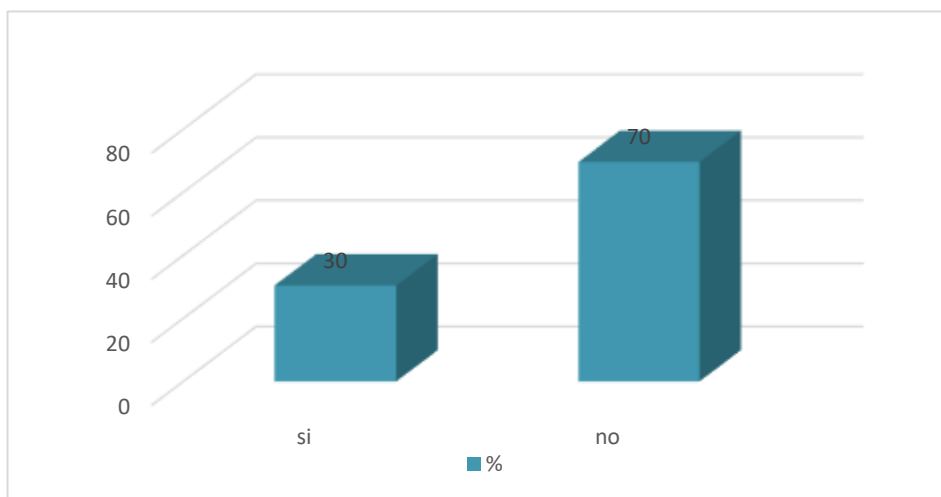
En la tabla y gráfico 48 se puede apreciar, que el 65% de las mujeres considera que la familia espera demasiado de ella, y el 35% de las mujeres considera que la familia no espera demasiado de ella.

Podemos inferir que gran porcentaje de las mujeres consideran que, la familia espera demasiado de ellas, sintiendo una presión lo cual genera estrés y cuadros de ansiedad, mientras que un mínimo porcentaje no siente esa presión y no se ven afectadas.

**Tabla 51.**  
*Muchas veces me gustaría irme de mi casa*

CATEGORÍAS	
	30
	70
TOTAL	100

Fuente: *Elaboración propia*



**Figura 49.** Muchas veces me gustaría irme de mi casa

### **Análisis e Interpretación**

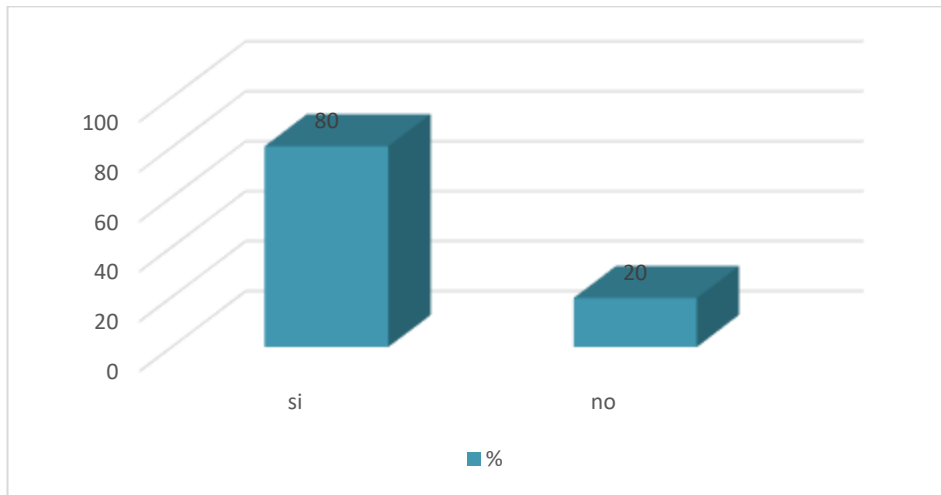
En la tabla y gráfico 49 se puede apreciar que el 30% de las mujeres refiere que muchas veces le gustaría irse de su casa, y el 70% de las mujeres refiere que muchas veces no les gustaría irse de su casa.

Podemos inferir que un mínimo porcentaje de mujeres considera la opción de abandonar su domicilio por la insatisfacción y falta de comprensión de los integrantes de la familia, mientras que un porcentaje mayor no considera esta opción y considera que su familia, es importante para ellas.

**Tabla 52.**  
*Mi familia me comprende*

CATEGORÍAS		
	si	no
	80	20
TOTAL	100	100

Fuente: *Elaboración propia*



**Figura 50.** *Mi familia me comprende*

### **Análisis e Interpretación**

En la tabla y gráfico 50 se puede apreciar que el 80% de las mujeres considera que la familia la comprende, y el 20% de las mujeres considera que la familia no las comprende.

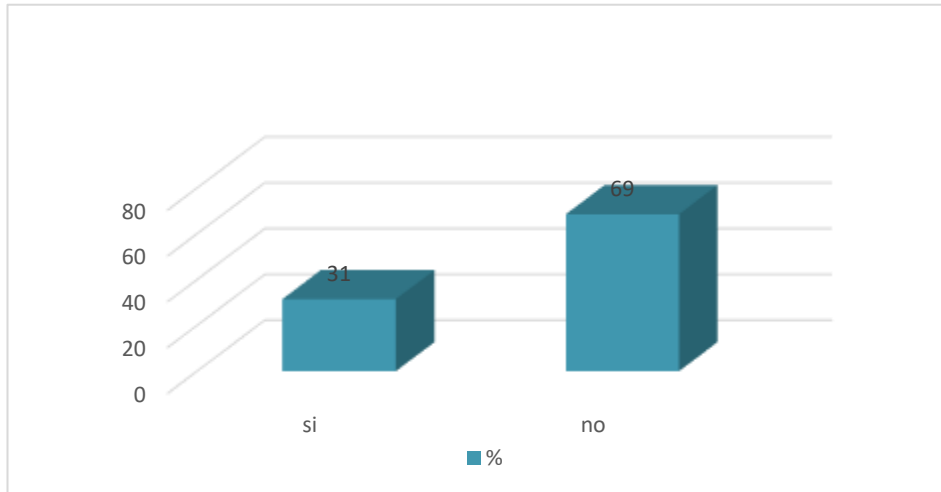
También se puede apreciar, que el porcentaje mayor, afirma que la familia la comprende, siendo esto beneficioso y elevando su seguridad y autoestima, mientras que un mínimo porcentaje refiere no contar con la comprensión de la familia, siendo esto algo perjudicial a nivel emocional y de autoestima.



**Tabla 53.**  
*Siento que mi familia me presiona*

CATEGORÍAS		Total
Si	31	31
No	69	69
<b>TOTAL</b>	<b>100</b>	<b>100</b>

Fuente: *Elaboración propia*



**Figura 51.** Siento que mi familia me presiona

### **Análisis e Interpretación**

En la tabla y gráfico 51 se puede apreciar que 31% de las mujeres siente que la familia la presiona y el 69% de las mujeres siente que la familia no la presiona. Se deduce que, del total de mujeres, un gran porcentaje no siente que la familia la presiona, lo que indica la ausencia de presión y exigencia que ayuda a fluir la comodidad de las mujeres y sus familias, mientras que un mínimo porcentaje siente que la familia la presiona.

#### 4.2. Comprobación de hipótesis de investigación Hipótesis general

Ha. Existe relación entre violencia familiar y autoestima en las mujeres de 18 a 45 años de la jurisdicción del Puesto de Salud “Villa Jesús” del distrito de Paucarpata Arequipa 2020.

Ho: No existe relación entre violencia familiar y autoestima en las mujeres de 18 a 45 años de la jurisdicción del Puesto de Salud “Villa Jesús” del distrito de Paucarpata Arequipa 2020.

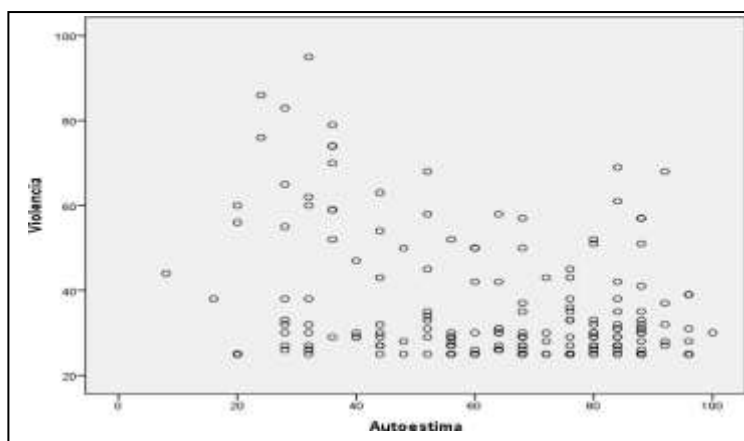
**Tabla 54.**

*Correlación entre la Violencia Familiar y la Autoestima*

		Relaciones	
		Violencia	Autoestima
Rho de Spearman	Violencia	0,000	0,204**
	Autoestima	0,004	0,194
		N	194
		eficiente de correlación (bilateral)	eficiente de correlación (bilateral)
		0,004**	0,000
		0,004	0,194

\*\* La correlación es significativa en el nivel 0,01 (bilateral).

Fuente: Elaboración propia



**Figura 52.** Diagrama de dispersión de la relación entre Violencia Familiar y Autoestima

**Tabla 55.**  
*Significancia*

---

10	= correlación negativa muy fuerte.
75	= correlación negativa considerable.
50	= correlación negativa media.
25	= correlación negativa débil.
0	= correlación negativa muy débil.
0	= no existe correlación alguna entre las variables.
10	= correlación positiva muy débil.
25	= correlación positiva débil.
50	= correlación positiva media.
75	= correlación positiva considerable.
90	= correlación positiva muy débil.
100	= correlación positiva perfecta.

---

*Fuente: Fernández y baptista (2014)*

### **Análisis e Interpretación**

Según el vaciado de datos en el programa spss-25, se obtuvo como resultado en la tabla y gráfico de rho de Spearman un coeficiente de correlación de  $-.204^{**}$  lo que indica que la correlación es significativa en un nivel de  $P = 0,01$  bilateral en ambos sentidos, entre violencia familiar y autoestima con un 99% de confianza y con un 1% de probabilidad de error.

Para el cual se usó el coeficiente de correlación rho de Spearman por ser una prueba estadística no paramétrica Se identificó que entre ambas variables existe una correlación negativa y significativa de magnitud débil. (Hernández, Fernández y Baptista, 2014), lo que quiere decir que en cuanto mayores son las puntuaciones de violencia, menores son las puntuaciones de la autoestima, permitiéndonos el rechazo de la  $H_0$ , aceptando y dando validez a la  $H_a$ .

### Hipótesis específica 1

Ha. Existe relación entre violencia familiar y autoestima en la dimensión de sí mismo de las mujeres de 18 a 45 años en la jurisdicción del Puesto de Salud “Villa Jesús” del distrito de Paucarpata, Arequipa 2020.

Ho. No existe relación entre violencia familiar y autoestima en la dimensión de sí mismo de las mujeres de 18 a 45 años en la jurisdicción del Puesto de Salud “Villa Jesús” del distrito de Paucarpata, Arequipa 2020.

**Tabla 56.**

*Correlación entre violencia familiar y la autoestima en la dimensión sí mismo*

<b>encia Familiar</b>	<b>ismo</b>
ca	1**
psicológica	6**
sexual	8**
económica	9
de género	5**
encia (total)	7**
	1**

\*\*  $p < .01$

Fuente: *Elaboración propia*

### **Análisis e Interpretación**

En la tabla y gráfico, podemos encontrar el análisis correlacional entre la dimensión de la autoestima denominada “sí mismo” y las dimensiones de la violencia familiar. Luego de llevar a cabo el análisis se identificaron correlaciones negativas y significativas entre la autoestima en su dimensión “sí mismo” y las dimensiones de violencia física, psicológica, sexual, económica y de género. Asimismo, se identificó también una correlación con la escala total de la violencia familiar. Este resultado nos indica, que cuanto mayor es la violencia respecto a las dimensiones señaladas, menor es la autoestima en la dimensión “sí mismo” y viceversa.

## Hipótesis específica 2

Ha. Existe relación entre la violencia familiar y autoestima en la dimensión Hogar-Familia en las mujeres de 18 a 45 años de la jurisdicción del Puesto de Salud “Villa Jesús” del distrito de Paucarpata –Arequipa, 2020.

Ho. No existe relación entre la violencia familiar y autoestima en la dimensión hogar-familia en las mujeres de 18 a 45 años de la jurisdicción del Puesto de Salud “Villa Jesús” del distrito de Paucarpata –Arequipa, 2020.

### Tabla 57.

*Correlación entre violencia familiar y autoestima en la dimensión familiar*

Violencia Familiar	Familiar
Física	-.32**
Psicológica	-.28**
Sexual	-.25*
Económica	-.22*
De género	-.28**
Autoestima	-.32**

\*  $p < .05$

\*\*  $p < .01$

Fuente: elaboración propia

### Análisis e Interpretación

En la tabla 55 podemos encontrar el análisis correlacional entre la dimensión familiar de la autoestima y las dimensiones de la violencia familiar. Se identificaron correlaciones negativas y significativas entre la dimensión familia de la autoestima y las dimensiones física, psicológica, sexual, económica y de género. Este resultado nos indica que en cuanto mayor es la violencia respecto a las dimensiones señaladas, menor es la autoestima en la dimensión “familiar” y viceversa.

### Hipótesis específica 3

Ha. Existe relación entre la violencia familiar y autoestima en la dimensión social en las mujeres de 18 a 45 años de la jurisdicción del Puesto de Salud “Villa Jesús” del Distrito de Paucarpata –Arequipa 2020.

Ho. No existe relación entre la violencia familiar y autoestima en la dimensión social en las mujeres de 18 a 45 años de la jurisdicción del Puesto de Salud “Villa Jesús” del Distrito de Paucarpata –Arequipa, 2020.

**Tabla 58.**

*Correlación entre violencia familiar y autoestima en la dimensión social*

<b>encia Familiar</b>	<b>ial</b>
<b>ca</b>	<b>1**</b>
<b>icológica</b>	<b>2*</b>
<b>ual</b>	<b>1</b>
<b>ial</b>	<b>3</b>
<b>nómica</b>	<b>1*</b>
<b>género</b>	<b>6*</b>
<b>encia</b>	<b>0</b>

.05  
: .01

### Análisis e Interpretación

En la tabla 56 podemos encontrar el análisis correlacional, entre la dimensión social de la autoestima y las dimensiones de la violencia familiar. Se identificaron correlaciones negativas y significativas, entre la dimensión social de la autoestima y las dimensiones física, psicológica, económica y de género. Este resultado nos indica que en cuanto mayor es la violencia respecto a las dimensiones señaladas, menor es la autoestima en la dimensión “social” y viceversa.

## **V. DISCUSIONES**

### **5.1. Análisis de discusión de resultados**

La presente investigación tuvo interés en determinar la relación entre violencia familiar y autoestima en mujeres de 18 a 45 años del Puesto de Salud “Villa Jesús” del distrito de Paucarpata de la ciudad de Arequipa. Teniendo en cuenta que la muestra tomada fue de la población general asistentes al Puesto de Salud “Villa Jesús” donde las mujeres se muestran tímidas, con dificultad en el desenvolvimiento de sus habilidades, falta de iniciativa y con problemas familiares. Obteniendo resultados que evidencian e indican que se ha logrado dar validez al objetivo general, hallando una correlación negativa y significativa de magnitud débil, entre ambas variables. En cuanto a las dimensiones de sí mismo y hogar familia, se halló que existe relación de magnitud muy débil, mientras que en la dimensión social no se halló una relación significativa directa. Tomando como referencia trabajos de investigación recientes y relevantes acerca de ambas variables objetos de estudio donde se halló similitudes en los resultados. En ese sentido se realiza la discusión. Así mismo, se encuentra resultados similares en la tesis de Neira (2018), que en su investigación titulados “Violencia familiar y autoestima en las personas afectadas de la 5ta zona de Collique, Comas 2018” donde evidencia que la violencia familiar tiene relación inversa baja con la autoestima. Así mismo, Chipana y Coaquira (2015), en su tesis titulada “Violencia de género asociado con el nivel de autoestima en mujeres asistentes al Puesto de Salud los Choferes Setiembre - noviembre 2015.” Donde obtuvo resultados estadísticamente significativos de la violencia y la autoestima, dando a conocer que el hecho de ser víctima de violencia disminuye la autoestima de forma considerable. Así mismo, Villafuerte (2019) En su tesis “Autoestima en mujeres que han sufrido violencia familiar por parte de la pareja en el distrito de Anta – Cusco” da a conocer que gran parte de la muestra es afectada en la autoestima de forma considerable tanto en la dimensión sí mismo, social, familiar; dejando ver que la violencia afecta en forma general a la autoestima, en el cual se concuerda con Lara Caba (2019), en su artículo de investigación titulada “Autoestima en las mujeres víctimas de violencia por la pareja íntima”. Donde se comparó que la autoestima de dos grupos, mujeres maltratadas y

mujeres no maltratadas, donde halló una diferencia estadísticamente significativa y concluye que la autoestima se asocia de manera significativa con el haber sido víctima de violencia, y destaca que la autoestima baja y media se presenta en mujeres que sufrieron violencia por parte de la pareja íntima. Así mismo, Mantas (2009), en su tesis titulada "mujeres maltratadas por su pareja en el salvador: características socio demográficas y de salud", donde da a conocer que las mujeres que han sufrido violencia por parte de su pareja, mantienen un nivel de autoestima baja, es decir que mantiene menos confianza en sí mismas y mayor inseguridad; donde encontró diferencia estadísticamente significativas en los dos grupos de estudio donde las mujeres que sufrieron violencia por parte de la pareja tienen mayor probabilidad de sufrir un deterioro del auto-concepto y abandonarse en el aspecto personal lo que conlleva a un deterioro de la salud tanto física como psicológica. También Reyes Chinarro (2017), en su tesis "Relación de violencia familiar y nivel de autoestima en estudiantes del tercer ciclo de la facultad de psicología de la Universidad Autónoma de Ica", halló resultados similares de relación con la autoestima y la violencia física psicológica y sexual, donde afirma que la violencia es ejercida por algún miembro de la familia.

Finalmente, consideramos que esta investigación tiene mucho más que abarcar pues se confirma que la violencia causa consecuencias negativas en el desarrollo de la autoestima en las mujeres, lo que permitirá realizar futuras investigaciones y plantear sugerencias y soluciones para prevenir y erradicar la violencia familiar y plantear nuevas estrategias para el fortalecimiento de la autoestima.



## VI. CONCLUSIONES

- Primera.** Se concluye que la violencia familiar mantiene una relación con la autoestima de forma significativa de  $** p = < .01$  y un valor de coeficiente de rho =  $-.204^{**}$  concluyendo que la violencia familiar es una de las causas por las cuales las mujeres del distrito de Paucarpata asistentes al Puesto de Salud “Villa Jesús” mantienen un nivel de autoestima bajo causando la poca valoración, aprecio y amor propio lo que dificulta su desarrollo personal, social y familiar.
- Segunda.** Se evidencia, que la violencia familiar, mantiene una relación negativa con la variable de “sí mismo” de la autoestima con una correlación negativa muy débil de  $** p = < .01$  con un valor de coeficiente de rho =  $-.231^{**}$  dados los resultados podemos afirmar que la variable sí mismo de la autoestima se ve afectada por la constante violencia física, psicológica, sexual, económica y de género, afectando de forma negativa en el desarrollo personal, la valoración y aprecio de sí misma de las mujeres asistentes al Puesto de Salud Villa Jesús.
- Tercera.** La violencia familiar y la dimensión “hogar familia” de la autoestima mantiene una relación negativa con un valor de significancia de  $** p = < .002$  y un coeficiente de Rho  $-.218^{**}$  lo que permite apreciar una correlación negativa muy débil, En consecuencia, las mujeres que sufren violencia en el seno de su hogar mantienen una afectación de su autoestima causando una desvalorización de su persona y una escasa confianza en ellas.
- Cuarta.** En cuanto a la violencia familiar y la dimensión “social” de la autoestima podemos apreciar, Un nivel de significancia de  $p .072$  con un valor de coeficiente de rho =  $-.130$  lo que indica que, no se encontró una correlación con la escala total de la violencia familiar, sin embargo se encontró relación de magnitud muy débil con algunas de sus dimensiones como violencia física rho =  $-.271^{**}$ , psicológica rho =  $-.142^*$ ; económica rho =  $-.161^*$  y de género rho =  $-.156^*$ . Este resultado nos indica que en cuanto mayor es la violencia en las

mujeres, disminuye la autoestima de forma gradual y deterioro de su personalidad, amor propio, desencadenando una serie de miedos temores a enfrentar situaciones nuevas y de oportunidad en un ambiente social.

## VII. RECOMENDACIONES

- Primera.** Se sugiere al médico jefe del Puesto de Salud y representante de estrategia de promoción de la salud, sensibilizar al personal en general para una atención y orientación a víctimas de violencia familiar con un enfoque de acogida compasiva. Realizar conversatorios, para plantear posibles soluciones y alternativas para la prevención y erradicación de la violencia familiar en la zona.
- Segunda.** Al personal de servicio de psicología, realizar la inclusión de sesiones psicoeducativas didácticas y talleres para fomentar el empoderamiento y desarrollo de la autoestima y reconocimiento de habilidades de la mujer.
- Tercera.** A la población en general, acudir al profesional de la salud mental (psicólogo) para la detección y prevención de la violencia familiar, realizar las indicaciones de los profesionales “concluir con la cantidad de sesiones psicoterapéuticas indicadas por el profesional de la salud mental”.

## REFERENCIAS BIBLIOGRÁFICAS

- Bardales, O., y Hullpa, E. (2009). *Violencia familiar y sexual en mujeres y varones de 15 a 59 años. Perú: MINDES. Obtenido de [https://www.mimp.gob.pe/files/direcciones/dgcvlg/libro\\_mujeres\\_varones\\_15\\_a\\_59 .pdf](https://www.mimp.gob.pe/files/direcciones/dgcvlg/libro_mujeres_varones_15_a_59.pdf)*
- Baza Gallardo, G. (2018). *Autoestima en mujeres víctimas de violencia doméstica en el área de ginecología del Hospital Central PNP Luis N. Sáenz, 2017. Para optar el Título Profesional de Licenciada en Psicología. Universidad Inca Garcilaso de la Vega, lima, Perú. Obtenido de: [http://repositorio.uigv.edu.pe/bitstream/handle/20.500.11818/2201/TRAB.S UF.PR OF.\\_Gabriela%20Antonia%20Baza%20Gallardo.pdf?sequence=2&isAllowed=y](http://repositorio.uigv.edu.pe/bitstream/handle/20.500.11818/2201/TRAB.S UF.PR OF._Gabriela%20Antonia%20Baza%20Gallardo.pdf?sequence=2&isAllowed=y)*
- Bereche T, y Osoreo S. (2015). *Nivel de autoestima en los estudiantes del quinto año de secundaria de la institución educativa privada Juan Mejía Baca de Chiclayo 2015. Para obtener el título profesional de licenciado en psicología. Universidad privada Juan Mejía Baca, Chiclayo. Obtenido de [http://repositorio.umb.edu.pe/bitstream/UMB/59/1/Tesis%20Osoreo%20Serquen%20\\_%20Bereche%20Tocto.pdf](http://repositorio.umb.edu.pe/bitstream/UMB/59/1/Tesis%20Osoreo%20Serquen%20_%20Bereche%20Tocto.pdf)*
- Branden, N. (1998). *El poder de la autoestima. Argentina: Paidós. Obtenido de Branden, N,(1998). El poder de la autoestima. Argentina: Paidós.*
- Campos Santelices, A. (2010). *Violencia social. (pág. 351 ). Costa rica: EUNED, 2010.Obtenido de [https://books.google.com.pe/books?id=r\\_6X5gJnFgcC&printsec=copyright&source=gbs\\_pub\\_info\\_r#v=onepage&q&f=false](https://books.google.com.pe/books?id=r_6X5gJnFgcC&printsec=copyright&source=gbs_pub_info_r#v=onepage&q&f=false)*
- Chipana, R., y Coaquira, M. (2015). *Violencia de genero asociado con el nivel de autoestima en mjeres asistentes al puesto del loos Choferes. Juliaca: Universidad Andina Nestor Caceres Velasquez. Obtenido de <http://repositorio.uancv.edu.pe/bitstream/handle/UANCV/171/DNI%20N%C2%B A%2044649786%20DNI%20N%C2%BA%2045666936.pdf?sequence=3&isAllowed=y>*

- Coaquira , B. (2015). *violencia de genero asociado con el nivel de auto estima en mugeres asistentes al puesto de salud los choferes setiembre noviembre 2015*. para optar el titulo profecional de licenciados en enfermeria. Universidad andina Nestor caseres velasquez, juliaca.
- Gálvez, C. (2009). *Violencia, abuso y maltrato*. Argentiina: Editorial UE.
- Gomes, G. (2010). *Autoestima, bienestar familiar, depresión y riesgo suicida en adolescentes de lima metropolitana*. Tesis para optar el grado de maestro en psicología comunitaria. Universidad Federico villa real, escuela de post grado, lima. Obtenido de [https://www.academia.edu/19627661/GORKI\\_TODO](https://www.academia.edu/19627661/GORKI_TODO)
- González, L. A. (02 de noviembre de 2016). *El problema de violencia y sus enfoques*. Recuperado el 10 de febrero de 2020, de *El problema de violencia y sus enfoques*: <https://www.google.com/search?q=conductismo+y+vilencia&oq=conductismo+y+violencia+&aqs=chrome..69i57j0.13907j1j7&sourceid=chrome&ie=UTF-8>
- Hernandez, R., Fernández, C., y Batista, P. (2014). *Metodología de la investigación* (6ta ed.). México: Mcgraw-hill/interamericana. Obtenido de <https://www.uca.ac.cr/wp-content/uploads/2017/10/Investigacion.pdf>
- Inca, L. (2017). Licenciada en psicología. *Niveles de autoestima en los trabajadores de la empresa Grupo Cabal*. universidad inca garcilaso de la vega, lima. Obtenido de <http://repositorio.uigv.edu.pe/bitstream/handle/20.500.11818/1404/TRAB.SUFIC.PROF.%20INCA%20L%C3%93PEZ%20C%20LILIANA%20HAYDE%20C3%89.pdf?sequence=2&isAllowed=y#:~:text=Es%20conocido%20que%20la%20valoraci%C3%B3n,tener%20metas%20realistas%20y%20alcanzables>.
- INEI. (2013). *Encuesta Demográfica y de Salud Familiar*. Peru: [https://www.inei.gob.pe/media/MenuRecursivo/publicaciones\\_digitaes/Est/Lib1151/index.html](https://www.inei.gob.pe/media/MenuRecursivo/publicaciones_digitaes/Est/Lib1151/index.html).
- INEI. (2015). *Encuesta Demográfica y de Salud Familiar*,. Perú: [https://www.inei.gob.pe/media/MenuRecursivo/publicaciones\\_digitaes/Est/](https://www.inei.gob.pe/media/MenuRecursivo/publicaciones_digitaes/Est/)

Lib135 6/index.html. Obtenido de  
[https://www.inei.gob.pe/media/MenuRecursivo/publicaciones\\_digitales/Est/Lib135\\_6](https://www.inei.gob.pe/media/MenuRecursivo/publicaciones_digitales/Est/Lib135_6)

- Jaramillo, J. (septiembre de 2014). *Construcción de una escala de violencia intrafamiliar. Revista de la facultad de ciencias médicas universidad de cuenca*, 32(2), 30-35. Obtenido de file:///C:/Users/pc/Downloads/885-Texto%20del%20art%C3%ADculo-2786-1-10-20161027%20(3).pdf
- Lara, A.Verduzco,A., Acevedo, M., y Cortes, J. (febrero de 2020). *Validez y confiabilidad del inventario de autoestima de coopersmith para adultos, en población mexicana. Revista latinoamericana de psicologías. Obtenido de escala de auto estima de coopersmith: <https://www.studocu.com/es/document/universidad-privada-san-juan-bautista/procesos-afectivos-y-motivacionales/apuntes/autoestima-coopersmith-asy/5960930/view?shared=z>*
- Lara, E. (2019). *Autoestima en las mujeres víctimas de violencia por la pareja íntima.AULA Revista de Humanidades y Ciencias Sociales*, 65 (5), 9-16. Recuperado de: <http://dx.doi.org/2636.2236/AULA.2019.010>
- Mantas, L. (2009). *Mujeres maltratadas por sus parejas en el salvador*. Tesis doctoral. Universidad de granada, granada, España. Obtenido de <https://hera.ugr.es/tesisugr/18504875.pdf>
- Mantilla, V. (2017). *Ansiedad y autoestima en mujeres que denuncian violencia familiar*. Tesis de grado. Universidad mayor de san Andrés, la paz. Obtenido de <https://repositorio.umsa.bo/bitstream/handle/123456789/17700/TG-4151.pdf?sequence=1&isAllowed=y>
- Molina, A. (2015). *Vulnerabilidad y daño psíquico en mujeres víctimas de violencia en el medio familiar*. Tesis doctoral. Universidad de granada, granada. Obtenido de <https://www.coursehero.com/file/51336909/26083267pdf/>
- Murillo, D. (2016). *Características socio-demográficas y resultados médicos-legales en mujeres víctimas de violencia de género en lima sur de enero a diciembre del 2013*. Para optar el Grado Académico de: salud pública. Universidad

nacional de san Agustín, requipa. Obtenido de <http://repositorio.unsa.edu.pe/bitstream/handle/UNSA/5983/ENMmuduhd.pdf?sequence=1&isAllowed=y>

Naranjo, M. (2007). AUTOESTIMA: UN FACTOR RELEVANTE EN LA VIDA DE LA. *Actualidades Investigativas en Educación*, 7(3), 1-27. Obtenido de <https://www.redalyc.org/pdf/447/44770311.pdf>

Neira, F. (2018). *Violencia familiar y autoestima en las personas afectadas de la 5ta zona de Collique, Comas*. Lima: Universidad Cesar Vallejo. Obtenido de [http://repositorio.ucv.edu.pe/bitstream/handle/UCV/20798/Neira\\_HF.pdf?sequence=4&isAllowed=y](http://repositorio.ucv.edu.pe/bitstream/handle/UCV/20798/Neira_HF.pdf?sequence=4&isAllowed=y)

OMS. (2002). Informe mundial sobre la violencia y la salud. Washington, D.C: Biblioteca de la OPS. Obtenido de [https://www.who.int/violence\\_injury\\_prevention/violence/world\\_report/es/summary\\_es.pdf](https://www.who.int/violence_injury_prevention/violence/world_report/es/summary_es.pdf)

Peruano, E. (07 de marzo de 2019). [spij.minjus.gob.pe/Normas/Textos/070319T.pdf](http://spij.minjus.gob.pe/Normas/Textos/070319T.pdf).

Obtenido de [spij.minjus.gob.pe/Normas/Textos/070319T.pdf](http://spij.minjus.gob.pe/Normas/Textos/070319T.pdf): [https://www.google.com/search?q=Ley+N%C2%B030364+\(2015\)%2C+Ley+para+advertir%2C+sancionar+y+suprimir+la+violencia+contra+las+mujeres+y+los+integrantes+del+grupo+familiar&oq=Ley+N%C2%B030364+\(2015\)%2C+Ley+para+advertir%2C+sancionar+y+suprimir+la+violencia+](https://www.google.com/search?q=Ley+N%C2%B030364+(2015)%2C+Ley+para+advertir%2C+sancionar+y+suprimir+la+violencia+contra+las+mujeres+y+los+integrantes+del+grupo+familiar&oq=Ley+N%C2%B030364+(2015)%2C+Ley+para+advertir%2C+sancionar+y+suprimir+la+violencia+)

Pinargote, M., Eletícia, I., Chávez, L., María, G.,. (2017). “*La violencia de género y su afectación en la autoestima de la mujer*. *Revista Contribuciones a las Ciencias Sociales*,, 1-10. Obtenido de <http://www.eumed.net/rev/cccss/2017/02/violencia-mujer.html>

Proaño, C. (2017). *Niveles de autoestima en mujeres víctimas de violencia psicológica que Acuden al. Trabajo de titulación previo a la obtención del Título de Psicólogo Clínico*. Universidad central del ecuador, quito.

Reyes, C. (2017). “*Relación de violencia familiar y nivel de autoestima en estudiantes del tercer ciclo de la facultad de psicología de la universidad*

*autónoma de Ica, junio 2017*". Para optar el grado académico de maestro en: Investigación y docencia universitaria. Universidad Autónoma, Ica. Obtenido de [http://repositorio.autonomadeica.edu.pe/bitstream/autonoma\\_deica/134/1/carla%20reyes%20chinarro-violencia%20familiar%20y%20nivel%20de%20autoestima.pdf](http://repositorio.autonomadeica.edu.pe/bitstream/autonoma_deica/134/1/carla%20reyes%20chinarro-violencia%20familiar%20y%20nivel%20de%20autoestima.pdf)

Rodríguez, G. (23 de noviembre de 2020). *Archivos. Jurídicas*. Obtenido de *archivos. Jurídicas*: <https://archivos.juridicas.unam.mx/www/bjv/libros/1/359/7.pdf>

Rodriguez, I. (2019). *Factores asociados a la violencia contra la mujer por parte de su pareja en Arequipa*. Para optar el título profesional en psicología. Universidad san Agustín de Arequipa, Arequipa. Obtenido de <http://repositorio.unsa.edu.pe/bitstream/handle/UNSA/9494/PSroroim.pdf?sequence=1&isAllowed=y>

Santandreu, M., Torrents, L., Iborra, A., & Roquero, R. (2014). *Violencia de género y autoestima: efectividad de una intervención grupal*. *Apuntes de Psicología*, Vol. 32, número 1, págs. 57-63. Obtenido de <file:///C:/Users/pc/Downloads/487-1124-1-PB.pdf>

Sisterna, S. (2016). *Celos y Violencia Intrafamiliar en Mujeres usuarias atendidas en un Puesto de Salud en Nuevo Chimbote*. Tesis para optar el título de licenciada en psicología. Universidad cesar vallejo, Chimbote. Obtenido de [http://repositorio.ucv.edu.pe/bitstream/handle/UCV/235/sisterna\\_ms.pdf?sequence=1&isAllowed=y](http://repositorio.ucv.edu.pe/bitstream/handle/UCV/235/sisterna_ms.pdf?sequence=1&isAllowed=y)

Torres, R. (2013). *La funcionalidad familiar y su influencia en la autoestima de las estudiantes del centro formación básico artesanal Doroteo Carrión de la ciudad de Iaja*. Periodo 2012-2013. Tesis previa a la obtención del grado de Licenciada en Ciencias de la Educación, Mención: Psicología Educativa y Orientación.

Universidad nacional de Iaja. Obtenido de <https://dspace.unl.edu.ec/jspui/bitstream/123456789/5033/1/Rosa%20Matilde%20Torres%20Salinas.pdf>



valek, M. (06 de Febrero de 2007). *Autoestima y motivación sociales en estudiantes*. Trabajo de Grado para optar al Título de Magíster Scientiarum en Psicología Educativa. Universidad Rafael urdaneta, Maracaibo. Obtenido de [www.eumed.net](http://www.eumed.net/librosgratis/2011b/971/bases%20teoricas%20de%20a%20in%20investigacion.html) Enciclopedia virtual: <http://www.eumed.net/librosgratis/2011b/971/bases%20teoricas%20de%20a%20in%20investigacion.html>

Vargas, H. (2017). *Violencia contra la mujer infringida por su pareja y la relación con la salud mental de los hijos adolescentes*. Facultad de psicología. Universidad Peruana Cayetano Heredia., Perú. Obtenido de <http://www.scielo.org.pe/pdf/rmh/v28n1/a09v28n1.pdf>

Vázquez, V. (2011). *Violencia Intrafamiliar*. México: Editorial Trillas. Obtenido de [https://books.google.com.pe/books?id=rdOfDwAAQBAJ&pg=PA44&dq=V%C3%A1zquez,+V.++\(2011\).+Violencia+Intrafamiliar.&hl=es-419&sa=X&ved=0ahUKEwjdrORouTnAhUXEbkGHYXWba4Q6AEIMDAB#v=onepage&q=V%C3%A1zquez%2C%20V.%20\(2011\).%20Violencia%20Intrafamiliar.&f=false](https://books.google.com.pe/books?id=rdOfDwAAQBAJ&pg=PA44&dq=V%C3%A1zquez,+V.++(2011).+Violencia+Intrafamiliar.&hl=es-419&sa=X&ved=0ahUKEwjdrORouTnAhUXEbkGHYXWba4Q6AEIMDAB#v=onepage&q=V%C3%A1zquez%2C%20V.%20(2011).%20Violencia%20Intrafamiliar.&f=false)

Velis, J. (2017). *Violencia familiar y autoestima en estudiantes de la institución educativa N° 3027 Coronel José Balta del distrito de san Martín de Porres, 2015*. Tesis para obtener el título profesional de licenciado en psicología humana. Universidad Alas Peruanas., Lima. Obtenido de [http://repositorio.ucv.edu.pe/bitstream/handle/UCV/5863/Ca%20b1amero\\_TNI.pdf?sequence=1&isAllowed=y](http://repositorio.ucv.edu.pe/bitstream/handle/UCV/5863/Ca%20b1amero_TNI.pdf?sequence=1&isAllowed=y)

Villafuerte, P. (2019). *Autoestima en mujeres que han sufrido violencia familiar por parte de la pareja*. Para Optar el Título Profesional de Licenciada en Psicología.

UNIVERSIDAD INCA GARCILASO DE LA VEGA, cusco. Obtenido de

[http://repositorio.uigv.edu.pe/bitstream/handle/20.500.11818/4045/008594\\_Trab\\_suf\\_Prof\\_Villafuerte%20Palomino%20Sofia.pdf?sequence=2&isAllowed=y](http://repositorio.uigv.edu.pe/bitstream/handle/20.500.11818/4045/008594_Trab_suf_Prof_Villafuerte%20Palomino%20Sofia.pdf?sequence=2&isAllowed=y)

Villanueva, Y. (2018). *Violencia intra familiar y autoestima en adolescentes, estudiantes de nivel secundario de la I.E. Jorge Basadre Gromann Arequipa*

2017. Para optar el grado profesional de licenciada en enfermería. Universidad almas peruana, arequipa. Obtenido de [http://repositorio.uap.edu.pe/bitstream/uap/7455/1/T059\\_72163342\\_T.pdf](http://repositorio.uap.edu.pe/bitstream/uap/7455/1/T059_72163342_T.pdf)

Zenteno, M.(2017). *La autoestima y como mejorarla*. *Revista Ventana Científica*, 8(13), 43-46. Recuperado el 18 de febrero de 2020, de [http://www.revistasbolivianas.org.bo/pdf/rvc/v8n13/v8n13\\_a07.pdf](http://www.revistasbolivianas.org.bo/pdf/rvc/v8n13/v8n13_a07.pdf)

## **ANEXOS**

**Anexo 1: Matriz de consistencia**

Problemas	Objetivos	Metodología	Instrumentos	Definición conceptual	Definición operacional	Dimensiones	Indicadores	Lista de indicadores
Principal	Principal	Principal	Tabla 1	Violencia familiar		Dimensiones V.-1		Principal
¿Existe relación entre la violencia familiar y la autoestima de las mujeres de 18 a 45 años en la Jurisdicción del Puesto de Salud “Villa Jesús” del Distrito de Arequipa – Arequipa 2020?	Determinar la relación entre la violencia familiar y la autoestima en las mujeres de 18 a 45 años de la Jurisdicción del Puesto de Salud “Villa Jesús” del Distrito de Arequipa 2020	Existe relación entre la violencia familiar y la autoestima en las mujeres de 18 a 45 años de la Jurisdicción del puesto de salud “Villa Jesús” del distrito de Arequipa 2020	Violencia Familiar	de la fuerza física con intención de dañar o herir	Se utiliza el cuestionario de violencia familiar (J4) que nos permite medir el tipo y severidad de la violencia	Violencia física	3,4	No
						Violencia psicológica	7,8,9	
						Violencia sexual	1,12,13,15	
						Violencia económica	1,22	
						Violencia Social	7,18,19	
Violencia de Género	4,25							
General	General	General	Tabla 2	Autoestima		Dimensiones		Principal
a) ¿Cuál es la relación de violencia familiar y autoestima en la dimensión de...	Determinar la relación de violencia familiar y autoestima en la dimensión de...	a) Existe relación entre la violencia familiar y autoestima en la dimensión de...	Autoestima	Apreciación, valoración y amor propio de una persona	Utilizará el cuestionario de autoestima de Coopersmith Versión adultos el	Autoestima	1,7,10,12,15,18,23,24,	Bajo
						Autoestima	3,14,	
						Autoestima	1,16,20,	

de sí mismo en las mujeres de 18 a 45 años en la jurisdicción del puesto de salud "villa Jesús" del	de sí mismo en las mujeres de 18 a 45 años en la jurisdicción del puesto de salud "villa Jesús" del distrito de	las mujeres de 18 a 45 años en la jurisdicción del puesto de salud "villa Jesús" del distrito de			cual mide las dimensiones en: sí mismo,		
distrito de Paucarpata Arequipa 2020? b) ¿Cuál es la relación, entre la violencia familiar y la autoestima en la dimensión Hogar-Familia en la mujer de 18 a 45 años de la jurisdicción del Puesto de Salud "Villa Jesús" del Distrito de Paucarpata Arequipa 2020?	Paucarpata Arequipa 2020. determinar la relación, entre la violencia familiar y autoestima en la dimensión Hogar-Familia en la mujer de 18 a 45 años de la jurisdicción del Puesto de Salud "Villa Jesús" del Distrito de Paucarpata Arequipa 2020. Determinar la relación, entre violencia	Paucarpata Arequipa 2020 b) Existe relación, entre la violencia familiar y autoestima en la dimensión Hogar- Familia en las mujeres de 18 a 45 años de la jurisdicción del Puesto de Salud "Villa Jesús" del Distrito de Paucarpata Arequipa 2020. c) Existe relación, entre			al, familia		io Alto

<p>– Arequipa 2020? c) ¿Cuál es la relación, entre la violencia familiar y la autoestima en la dimensión Social en las mujeres de 18 a 45 años de la jurisdicción del Puesto de Salud “Villa Jesús” del Distrito de Paucarpata</p> <p>– Arequipa 2020?</p>	<p>familiar y autoestima en la dimensión Social en las mujeres de 18 a 45 años de la jurisdicción del puesto de salud “Villa Jesús” del distrito de Paucarpata Arequipa 2020.</p>	<p>la violencia familiar y autoestima en la dimensión Social en las mujeres de 18 a 45 años de la jurisdicción del Puesto de Salud “Villa Jesús” del Distrito de Paucarpata – Arequipa 2020</p>						
--	---	---	--	--	--	--	--	--

## Anexo 2: Matriz de operacionalización de las variables

Variable	Dimensión conceptual	Dimensiones	Indicadores escalas	Ítems	Escalas	Escala de medición
Variable 1 Violencia Familiar	<b>Uso deliberado de la fuerza Física o el poder, ya sea en grado de amenaza o Efectivo, contra uno mismo, otra persona o un grupo o comunidad, que cause o</b> Tenga muchas probabilidades de causar lesiones, muerte, daños psicológicos, Trastornos del desarrollo o privaciones. dado dentro de una familia o en el hogar La OMS (2002)	<b>Violencia física</b>	1,2,3,4,	<b>Violencia Física</b> ¿Su pareja le pega? ¿Su pareja le ha hecho moretones cuando le golpea? ¿Su pareja le ha sangrado a causa de los golpes recibidos por su pareja? ¿Su pareja le ha golpeado por los golpes recibidos por su pareja ha necesitado atención médica?	Leve Menor o igual a 36 puntos	Nominal Tipo Likert
		<b>Violencia psicológica</b>	5,6,7,8,9	<b>Violencia Psicológica</b> ¿Su pareja le hace callar cuando usted da su opinión? 6¿Su pareja le insulta en frente de otras personas? ¿Su pareja le ha sido infiel? ¿Su pareja ha amenazado con suicidarse si le abandona? 9¿Usted siente	Moderado De 36 a 67 Puntos	
		<b>Violencia sexual</b>	2,13,14,15	<b>Violencia Sexual</b> ¿Su pareja le ha dicho que sexualmente no le satisface? ¿Su pareja le obliga a tener relaciones sexuales cuando usted no desea? ¿Su pareja le prohíbe asistir a control médico ginecológico? ¿Su pareja le prohíbe el uso de métodos anticonceptivos? 14¿Su pareja le prohíbe embarazarse? ¿Su pareja le ha obligado a abortar?	Severa Mayor o igual a 68 puntos	
		<b>Violencia Social</b>	16,17,18,19	<b>Violencia Social</b> ¿Su pareja se pone molesta cuando usted se arregla? ¿Su pareja le impide hablar por celular con otras personas? ¿Su pareja le amenaza con golpearle si usted sale de su casa sin permiso de él? ¿Su pareja se pone celoso cuando usted habla con otras personas? <b>Violencia económica</b> ¿Su pareja ha roto las cosas del hogar? ¿Su pareja le ha impedido el ingreso a su domicilio? 22¿su pareja le limita el dinero para los gastos del hogar? <b>Violencia de genero</b> 23 ¿al momento de tomar decisiones su pareja ignora su opinión? 24 ¿su pareja nunca colabora en las labores del hogar? 25¿Su pareja le impide tener un trabajo Remunerado?		

Variable	Dimensión conceptual	Dimensiones	Indicadores escalas	Ítems	Escalas	Escala de medición
Variable 2 Autoestima	Según coopersmith (1976), citado por (bracho, 2011) en su libro autoestima y motivaciones sociales en estudiantes de educación superior indica que la autoestima tiene las siguientes dimensiones.	Área si mismo	,7,10,12 5,18,19, 23,24,25	<b>A SI MISMO</b> neralmente los problemas me afecta muy poco pudiera cambiar muchas cosas de mi edo tomar una decisión fácilmente cuesta bastante esfuerzo acostumbrarme a algo nuevo e doy por vencida fácilmente e cuesta mucho esfuerzo aceptarme como soy Mi vida es muy complicada tengo mala opinión de mí misma  20. Soy menos osada (que se atreve) que la mayoría de la gente 21. Tengo algo que decir generalmente lo digo on frecuencia me desanimo en lo que hago muchas veces me gustaría ser otra persona e puede confiar muy poco en mi <b>A SOCIAL</b> cuesta mucho esfuerzo hablar en público 5.Soy una persona agradable y popular entre las personas de mi edad mis compañeras casi siempre aceptan mis ideas on frecuencia me siento a disgusto en mi trabajo los demás son mejor aceptadas que yo.  <b>A FAMILIA</b> mi casa me enoja fácilmente familia generalmente toma en cuenta mis sentimientos 11.Mi familia espera demasiado de mi muchas veces me gustaría irme de mi casa 20.Mi familia me comprende 22.Siento que mi familia me presiona	Bajo de 0-24	Nominal
		Área social	2,5,8,14,17,21		Medio bajo de 25- 49	
		Área familiar	11,16,20 ,22		Medio alto de 50- 74	
					Alto de 75-100	



### Anexo 3: Instrumento

#### CUESTIONARIO

#### INVENTARIO DE AUTOESTIMA DE COOPERSMITH VERSIÓN ADULTOS:

EDAD: .....

SEXO: .....

	MS		
	Generalmente los problemas me afectan muy poco		
	cuesta mucho esfuerzo hablar en publico		
	cambiaría muchas cosas de mi si pudiera		
	no tomo una decisión fácilmente		
	no soy una persona agradable		
	a mi casa me enoja fácilmente		
	cuesta bastante esfuerzo acostumbrarme a algo nuevo		
	no soy popular entre las personas de mi edad		
	mi familia generalmente toma en cuenta mis sentimientos		
	me doy por vencida fácilmente		
	mi familia espera demasiado de mi		
	cuesta mucho esfuerzo aceptarme como soy		
	mi vida es muy complicada		
	mis compañeras casi siempre aceptan mis ideas		
	tengo mala opinión de mí misma		
	muchas veces me gustaría irme de mi casa		
	a frecuencia me siento a disgusto en mi trabajo		
	soy menos osada (que se atreve) que la mayoría de la gente		
	tengo algo que decir generalmente lo digo		
	mi familia me comprende		
	las ideas de los demás son mejor aceptadas que yo		
	tanto que mi familia me presiona		
	a frecuencia me desanimo en lo que hago		
	muchas veces me gustaría ser otra persona		
	nadie puede confiar muy poco en mi		

**CUESTIONARIO INSTRUMENTO DE VIF J4  
ESCALA DE MEDICIÓN DE LA VIOLENCIA INTRAFAMILIAR (VIFJ4):**

Instructivo: Por favor conteste todas las preguntas que se presentan a continuación con absoluta.

Seriedad y sinceridad. Marque con una X la respuesta que usted considere apropiada, la Información que usted proporcione es estrictamente confidencial.

**Nombre**

.....edad.....DNI.....N°.....

PREGUNTAS	RESPUESTAS				
	Casi nunca	Algunas veces	Algunas veces	Muchas veces	Casi siempre
Violencia Física					
su pareja le pega?					
su pareja le ha hecho moretones cuando le golpea?					
su pareja le ha sangrado a causa de los golpes recibidos por su pareja?					
después de los golpes recibidos por su pareja ha necesitado atención médica?					
Violencia Psicológica					
su pareja le hace callar cuando usted da su opinión?					
su pareja le insulta en frente de otras personas?					
su pareja le ha sido infiel?					
su pareja ha amenazado con suicidarse si le abandona?					
usted siente temor cuando su pareja llega a la casa?					
Violencia Sexual					
su pareja le ha dicho que sexualmente no le satisface?					
su pareja le obliga a tener relaciones sexuales cuando usted no desea?					

pareja le prohíbe asistir a control médico ginecológico?					
pareja le prohíbe el uso de métodos anticonceptivos?					
pareja le prohíbe embarazarse?					
pareja le ha obligado a abortar?					
ncia Social					
pareja se pone molesta cuando usted se arregla?					
pareja le impide hablar por celular con otras personas?					
pareja le amenaza con golpearle si usted sale de su casa sin el permiso de él?					
pareja se pone celoso cuando usted habla con otras personas?					
ncia Patrimonial					
pareja ha roto las cosas del hogar?					
pareja le ha impedido el ingreso a su cilio?					
pareja le limita el dinero para los gastos del hogar?					
ncia de Género					
momento de tomar decisiones su pareja ignora su opinión?					
pareja nunca colabora en las labores del hogar?					
pareja le impide tener un trabajo remunerado?					

## Anexo 4: Validación de instrumento

### FORMATO A

#### VALIDEZ DEL INSTRUMENTO DE INVESTIGACIÓN POR JUICIO DE EXPERTO

Investigador: LINDA ISIS RIVAS CHAVEZ

**Violencia Familiar y Autoestima en Mujeres de 18 a 45 años en la Jurisdicción del Puesto de Salud "Villa Jesús" del Distrito de Paucarpata –Arequipa 2020.**

Indicación: Señor certificador, se le pide su colaboración para que luego de un riguroso análisis de los ítems del Cuestionario de encuestas respecto a VIOLENCIA FAMILIAR VIF J4, que se le muestra, marque con un aspa el casillero que crea conveniente de acuerdo a su criterio y experiencia profesional, denotando si cuenta o no cuenta con los requisitos mínimos de formación para su posterior aplicación

NOTA: Para cada ítem se considera la escala de 1 a 5 donde:

1= Muy Deficiente	2=Deficiente	3= Regular	4=Bueno	5= Muy Bueno
-------------------	--------------	------------	---------	--------------

Cuestionario de violencia familiar  
 Tesis **Violencia Familiar y Autoestima en Mujeres de 18 a 45 años en la Jurisdicción del Puesto de Salud "Villa Jesús" del Distrito de Paucarpata –Arequipa 2020.**

		1	2	3	4	5
<b>DIMENSIÓN VIOLENCIA FÍSICA</b>						
1	¿Su pareja le pega?  Casi nunca Pocas veces A veces Muchas veces Casi siempre					X
2	¿Su pareja le ha hecho moretones cuando le golpea?  Casi nunca Pocas veces A veces Muchas veces Casi siempre					X
3	¿Ha sangrado a causa de los golpes recibidos por su pareja?  Casi nunca Pocas veces A veces Muchas veces Casi siempre					X
4	¿Por los golpes recibidos por su pareja ha necesitado atención médica?  Casi nunca Pocas veces A veces Muchas veces Casi siempre					X
<b>DIMENSIÓN VIOLENCIA PSICOLÓGICA</b>						
5	¿Su pareja le hace callar cuando usted da su opinión?  Casi nunca Pocas veces A veces Muchas veces Casi siempre					X
6	¿Su pareja le insulta en frente de otras personas?  Casi nunca Pocas veces A veces Muchas veces Casi siempre					X
7	¿Su pareja le ha sido infiel?  Casi nunca Pocas veces A veces Muchas veces Casi siempre					X
8	¿Su pareja ha amenazado con suicidarse si le abandona?					X

	<p>Casi nunca  Pocas veces  A veces  Muchas veces  Casi siempre</p>					
9	<p>¿Usted siente temor cuando su pareja llega a la casa?</p> <p>Casi nunca  Pocas veces  A veces  Muchas veces  Casi siempre</p>					X
DIMENSIÓN VIOLENCIA SEXUAL						
10	<p>¿Su pareja le ha dicho que sexualmente no le satisface?</p> <p>Casi nunca  Pocas veces  A veces  Muchas veces  Casi siempre</p>					X
11	<p>¿Su pareja le obliga a tener relaciones sexuales cuando usted no desea?</p> <p>Casi nunca  Pocas veces  A veces  Muchas veces  Casi siempre</p>					X
12	<p>¿Su pareja le prohíbe asistir a control médico ginecológico?</p> <p>Casi nunca  Pocas veces  A veces  Muchas veces  Casi siempre</p>					X
13	<p>¿Su pareja le prohíbe el uso de métodos anticonceptivos?</p> <p>Casi nunca  Pocas veces  A veces  Muchas veces  Casi siempre</p>					X
14	<p>¿Su pareja le prohíbe embarazarse?</p> <p>Casi nunca  Pocas veces  A veces  Muchas veces  Casi siempre</p>					X
15	<p>¿Su pareja le ha obligado a abortar?</p> <p>Casi nunca  Pocas veces  A veces  Muchas veces  Casi siempre</p>					X
DIMENSIÓN VIOLENCIA SOCIAL						
16	<p>¿Su pareja se pone molesta cuando usted se arregla?</p> <p>Casi nunca  Pocas veces  A veces  Muchas veces  Casi siempre</p>					X
17	<p>¿Su pareja le impide hablar por celular con otras personas?</p>					X

	<p>Casi nunca Pocas veces A veces Muchas veces Casi siempre</p>					
18	<p>¿Su pareja le amenaza con golpearle si usted sale de su casa sin el permiso de él?</p> <p>Casi nunca Pocas veces A veces Muchas veces Casi siempre</p>					X
19	<p>¿Su pareja se pone celoso cuando usted habla con otras personas?</p> <p>Casi nunca Pocas veces A veces Muchas veces Casi siempre</p>					X
<b>DIMENSIÓN VIOLENCIA PATRIMONIAL</b>						
20	<p>¿Su pareja ha roto las cosas del hogar?</p> <p>Casi nunca Pocas veces A veces Muchas veces Casi siempre</p>					X
21	<p>¿Su pareja le ha impedido el ingreso a su domicilio?</p> <p>Casi nunca Pocas veces A veces Muchas veces Casi siempre</p>					X
22	<p>¿Su pareja le limita el dinero para los gastos del hogar?</p> <p>Casi nunca Pocas veces A veces Muchas veces Casi siempre</p>					X
<b>DIMENSIÓN VIOLENCIA DE GÉNERO</b>						
23	<p>¿Al momento de tomar decisiones su pareja ignora su opinión?</p> <p>Casi nunca Pocas veces A veces Muchas veces Casi siempre</p>					X
24	<p>¿Su pareja nunca colabora en las labores del hogar?</p> <p>Casi nunca Pocas veces A veces Muchas veces Casi siempre</p>					X
25	<p>¿Su pareja le impide tener un trabajo Remunerado?</p> <p>Casi nunca Pocas veces A veces Muchas veces Casi siempre</p>					X

RECOMENDACIONES:

.....  
.....  
.....

PROMEDIO DE VALORACIÓN

Muy Bueno

OPINIÓN DE APLICABILIDAD

a) Deficiente      b) Baja      c) Regular      d) Buena      e) Muy buena

Nombres Apellidos:

Mappy...Luisa...Arce...Figueroa.....

DNI N°: 29313661..... Teléfono/Celular: 995996656.....

Dirección domiciliaria: calle 13 de abril 116 2º piso Selva Alegre

Título Profesional: Periodista.....

Grado Académico: Doctora.....

Mención: Ciencias de la Comunicación.....

  
Firma

Lugar y fecha: Atequipa 14 de marzo de 2020.



FORMATO B

FICHAS DE VALIDACIÓN DEL INFORME DE OPINIÓN POR JUICIO DE EXPERTO

I. DATOS GENERALES

1.1. Título de la Investigación: violencia y autoestima en mujeres de 18 a 45 años de edad en la jurisdicción del puesto de salud Villa Jesús del distrito de paucarpata Arequipa 2020

1.2. Nombre del instrumento: violencia familiar

II. ASPECTOS DE VALIDACIÓN

Indicadores	Criterios	5	1	1	2	2	3	3	4	4	5	5	6	6	7	7	8	8	9	9	1
		0	0	5	0	5	0	5	0	5	0	5	0	5	0	5	0	5	0	5	0
1. Claridad	Está formulado Con lenguaje apropiado																			X	
2. Objetividad	Está expresado en conductas observables																			X	
3. Actualidad	Adecuado al Avance de la ciencia pedagógica																			X	
4. Organización	Existe una Organización lógica																				X
5. Suficiencia	Comprende los Aspectos en cantidad y calidad																			X	
6. Intencionalidad	Adecuado para valorar los instrumentos de investigación																				X
7. Consistencia	Basado en aspectos teóricos científicos																			X	
8. Coherencia	Entre los índices e indicadores																				X
9. Metodología	La estrategia Responde al Propósito del diagnóstico																			X	
10. Pertinencia	Es útil y adecuado para la investigación																				X

Baja  
Regular  
Buena  
Muy buena

PROMEDIO DE VALORACIÓN  
OPINIÓN DE APLICABILIDAD  
Muy buena

OPINIÓN DE APLICABILIDAD

a) Deficiente      b) Baja      c) Regular      d) Buena       e) Muy buena

Nombres: y Apellidos: Mappy Luisa Arce Figueroa

DNI N°: 29313661 Teléfono/Celular: 995 996 656

Dirección domiciliaria: calle 13 de abril 116 2do piso Selva Alegre

Título Profesional: Periodista

Grado Académico: Doctora

Mención: Ciencias de la Comunicación

  
Firma

FORMATO A

VALIDEZ DEL INSTRUMENTO DE INVESTIGACIÓN POR JUICIO DE EXPERTO

Investigador: LINDA ISIS RIVAS CHAVEZ

**Violencia Familiar y Autoestima en Mujeres de 18 a 45 años en la Jurisdicción del Puesto de Salud "Villa Jesús" del Distrito de Paucarpata –Arequipa 2020.**

Indicación: Señor certificador, se le pide su colaboración para que luego de un riguroso análisis de los ítems del Cuestionario de encuestas respecto a AUTOESTIMA DE CUPERSMITH, que se le muestra, marque con un aspa el casillero que crea conveniente de acuerdo a su criterio y experiencia profesional, denotando si cuenta o no cuenta con los requisitos mínimos de formación para su posterior aplicación

NOTA: Para cada ítem se considera la escala de 1 a 5 donde:

1= Muy Deficiente	2=Deficiente	3= Regular	4=Bueno	5= Muy Bueno
-------------------	--------------	------------	---------	--------------

**CUESTIONARIO: Autoestima de Cupersmith**

TESIS: Violencia Familiar y Autoestima en Mujeres de 18 a 45 años en la Jurisdicción del Pue  
Salud "Villa Jesús" del Distrito de Paucarpata –Arequipa 2020.

	1	2	3	4	5
DIMENSIÓN:					
1. Generalmente los problemas me afecta muy poco Si No					X
3. Si pudiera cambiaria muchas cosas de mi si pudiera Si No					X
4. Puedo tomar una decisión fácilmente Si No					X
7 .Me cuesta bastante esfuerzo acostumbrarme a algo nuevo Si No					X
10 .Me doy por vencida fácilmente Si No					X
12. Me cuesta mucho esfuerzo aceptarme como soy Si No					X
13.Mi vida es muy complicada Si No					X
15.Tengo mala opinión de mi misma Si No					X
18.Soy menos osada (que se atreve) que la mayoría de la gente Si No				X	
19. Tengo algo que decir generalmente lo digo Si No			X		
23 .Con frecuencia me desanimo en lo que hago Si No					X
24 .Muchas veces me gustaría ser otra persona Si No					X
25 .Se puede confiar muy poco en mi Si No					X
DIMENSIÓN :SOCIAL					

RESOLUCION N° 507-2019-PRES/DIRECTORIO –UPTESUP

2. Me cuesta mucho esfuerzo hablar en publico Si No					X
5 Soy una persona agradable Si No					X
8 Soy popular entre las personas de mi edad Si NO					X
14 Mis compañeras casi siempre aceptan mis ideas Si No					X
17 Con frecuencia me siento a disgusto en mi trabajo Si No					X
21 Los demás son mejor aceptadas que yo Si No					X
DIMENSIÓN: ÁREA FAMILIA					
6 .En mi casa me enoja fácilmente Si No					X
9 .Mi familia generalmente toma en cuenta mis sentimientos Si No					X
11.Mi familia espera demasiado de mi Si No					X
20. Mi familia me comprende Si No					X
22. Siento que mi familia me presiona SI NO					X
16. Muchas veces me gustaría irme de mi casa SI NO					X

RECOMENDACIONES:

.....  
.....  
.....

PROMEDIO DE VALORACIÓN

Muy bueno

OPINIÓN DE APLICABILIDAD

a) Deficiente      b) Baja      c) Regular      d) Buena       e) Muy buena

Nombres Apellidos:

Mary Lusa Arce Figueroa.....


DNI N°: 29313661..... Teléfono/Celular: 995996656.....

Dirección domiciliaria: calle 13 de abril 116 2do piso Selva Alegre

Título Profesional: Periodismo.....

Grado Académico: Doctora.....

Mención: Ciencias de la Comunicación.....

  
Firma

Lugar y fecha: Arequipa 14 de marzo de 2020.



FORMATO B

FICHAS DE VALIDACIÓN DEL INFORME DE OPINIÓN POR JUICIO DE EXPERTO

I. DATOS GENERALES

1.1. Título de la Investigación: violencia y autoestima en mujeres de 18 a 45 años de edad en la jurisdicción del puesto de salud Villa Jesús del distrito de paucarpata Arequipa 2020

1.2. Nombre del instrumento: autoestima de cupesmith

II. ASPECTOS DE VALIDACIÓN

Indicadores	Criterios	5	1	1	2	2	3	3	4	4	5	5	6	6	7	7	8	8	9	9	1
		0	5	0	5	0	5	0	5	0	5	0	5	0	5	0	5	0	5	0	5
1. Claridad	Está formulado Con lenguaje apropiado																X				
2. Objetividad	Está expresado en conductas observables																				X
3. Actualidad	Adecuado al Avance de la ciencia pedagógica																				X
4. Organización	Existe una Organización lógica																				X
5. Suficiencia	Comprende los Aspectos en cantidad y calidad																		X		
6. Intencionalidad	Adecuado para valorar los instrumentos de investigación																				X
7. Consistencia	Basado en aspectos teóricos científicos																				X
8. Coherencia	Entre los índices e indicadores																				X
9. Metodología	La estrategia Responde al Propósito del diagnóstico																				X
10. Pertinencia	Es útil y adecuado para la investigación																				X

Baja  
Regular  
Buena  
Muy buena

PROMEDIO DE VALORACIÓN  
OPINIÓN DE APLICABILIDAD  
Muy buena

OPINIÓN DE APLICABILIDAD

a) Deficiente      b) Baja      c) Regular      d) Buena      **e) Muy buena**

Nombres: y Apellidos: Mappy Arce Figueroa

DNI N°: 99313661 ..... Teléfono/Celular: 995 996 656

Dirección domiciliaria: calle 13 de abril 116 2do piso Selva Alegre

Título Profesional: Periodista

Grado Académico: Doctora

Mención: Ciencias de la Comunicación

  
Firma



FORMATO A

VALIDEZ DEL INSTRUMENTO DE INVESTIGACIÓN POR JUICIO DE EXPERTO

**Violencia Familiar y Autoestima en Mujeres de 18 a 45 años en la Jurisdicción del Puesto de Salud “Villa Jesús” del Distrito de Paucarpata –Arequipa 2020.**

Investigador: LINDA ISIS RIVAS CHAVEZ

Indicación: Señor certificador, se le pide su colaboración para que luego de un riguroso análisis de los ítems del Cuestionario de encuestas respecto a “**Violencia Familiar (vif J 4)** .” que se le muestra, marque con un aspa el casillero que crea conveniente de acuerdo a su criterio y experiencia profesional, denotando si cuenta o no cuenta con los requisitos mínimos de formación para su posterior aplicación

NOTA: Para cada ítem se considera la escala de 1 a 5 donde:

1= Muy Deficiente	2= Deficiente	3= Regular	4=Bueno	5=Muy bueno
-------------------	---------------	------------	---------	-------------

**Cuestionario de violencia familiar**

**Tesis violencia familiar y autoestima en mujeres de 18 a 45 años en la jurisdicción del puesto de salud "Villa Jesús" del distrito de Paucartambo Arequipa 2020**

		1	2	3	4	5
<b>DIMENSIÓN VIOLENCIA FÍSICA</b>						
1	¿Su pareja le pega?  Casi nunca Pocas veces A veces Muchas veces Casi siempre					X
2	¿Su pareja le ha hecho moretones cuando le golpea?  Casi nunca Pocas veces A veces Muchas veces Casi siempre					X
3	¿Ha sangrado a causa de los golpes recibidos por su pareja?  Casi nunca Pocas veces A veces Muchas veces Casi siempre					X
4	¿Por los golpes recibidos por su pareja ha necesitado atención médica?  Casi nunca Pocas veces A veces Muchas veces Casi siempre					X
<b>DIMENSIÓN VIOLENCIA PSICOLÓGICA</b>						
5	¿Su pareja le hace callar cuando usted da su opinión?  Casi nunca Pocas veces A veces Muchas veces Casi siempre					X
6	¿Su pareja le insulta en frente de otras personas?  Casi nunca Pocas veces A veces Muchas veces Casi siempre					X
7	¿Su pareja le ha sido infiel?  Casi nunca Pocas veces A veces Muchas veces Casi siempre					X

RESOLUCION N° 507-2019-PRES/DIRECTORIO – UPTLESUP

8	¿Su pareja ha amenazado con suicidarse si lo abandona? Casi nunca Pocas veces A veces Muchas veces Casi siempre					X
9	¿Usted siente temor cuando su pareja llega a la casa? Casi nunca Pocas veces A veces Muchas veces Casi siempre					X
<b>DIMENSIÓN VIOLENCIA SEXUAL</b>						
10	¿Su pareja le ha dicho que sexualmente no le satisface? Casi nunca Pocas veces A veces Muchas veces Casi siempre					X
11	¿Su pareja le obliga a tener relaciones sexuales cuando usted no desea? Casi nunca Pocas veces A veces Muchas veces Casi siempre					X
12	¿Su pareja le prohíbe asistir a control médico ginecológico? Casi nunca Pocas veces A veces Muchas veces Casi siempre					X
13	¿Su pareja le prohíbe el uso de métodos anticonceptivos? Casi nunca Pocas veces A veces Muchas veces Casi siempre					X
14	¿Su pareja le prohíbe embarazarse? Casi nunca Pocas veces A veces Muchas veces Casi siempre					X
15	¿Su pareja le ha obligado a abortar? Casi nunca Pocas veces A veces Muchas veces Casi siempre					X
<b>DIMENSIÓN VIOLENCIA SOCIAL</b>						
16	¿Su pareja se pone molesta cuando usted se arregla? Casi nunca					X

	Pocas veces A veces Muchas veces Casi siempre					
17	¿Su pareja le impide hablar por celular con otras personas?  Casi nunca Pocas veces A veces Muchas veces Casi siempre					X
18	¿Su pareja le amenaza con golpearlo si usted sale de su casa sin el permiso de él?  Casi nunca Pocas veces A veces Muchas veces Casi siempre					X
19	¿Su pareja se pone celoso cuando usted habla con otras personas?  Casi nunca Pocas veces A veces Muchas veces Casi siempre					X
<b>DIMENSIÓN VIOLENCIA PATRIMONIAL</b>						
20	¿Su pareja ha roto las cosas del hogar?  Casi nunca Pocas veces A veces Muchas veces Casi siempre					X
21	¿Su pareja le ha impedido el ingreso a su domicilio?  Casi nunca Pocas veces A veces Muchas veces Casi siempre					X
22	¿Su pareja le limita el dinero para los gastos del hogar?  Casi nunca Pocas veces A veces Muchas veces Casi siempre					X
<b>DIMENSIÓN VIOLENCIA DE GÉNERO</b>						
23	¿Al momento de tomar decisiones su pareja ignora su opinión?  Casi nunca Pocas veces A veces Muchas veces Casi siempre					X
24	¿Su pareja nunca colabora en las labores del hogar?  Casi nunca					X

	Pocas veces A veces Muchas veces Casi siempre					
25	¿Su pareja le impide tener un trabajo Remunerado?  Casi nunca Pocas veces A veces Muchas veces Casi siempre					9

RESOLUCION N° 507-2019-PRES/DIRECTORIO – UPTESUP

¿EL AGRESOR CONSUME ALCOHOL?		
¿EL AGRESOR CONSUME ALGÚN TIPO DE DROGA?		

I

RECOMENDACIONES:

.....

.....

.....

PROMEDIO DE VALORACIÓN

*Muy buena*

OPINIÓN DE APLICABILIDAD

a) Deficiente      b) Baja      c) Regular      d) Buena       e) Muy buena

Nombres Apellidos:

*Frida Palomina Arpi*

DNI N°: *29409233*.. Teléfono/Celular: .....

Dirección domiciliaria: *AV. San Martín 704- Miraflores*

Título Profesional: *Lic. en Educación*

Grado Académico: *Doctora*

Mención: *Ciencias: Educación*

*Variable: Violencia Familiar*

*Palomina Arpi*  
Firma

Lugar y fecha: *Arequipa 08/03/2020*



FORMATO B

FICHAS DE VALIDACIÓN DEL INFORME DE OPINIÓN POR JUICIO DE EXPERTO

I. DATOS GENERALES

1.1. Título de la Investigación: violencia y autoestima en mujeres de 18 a 45 años de edad en la jurisdicción del puesto de salud Villa Jesús del distrito de paucarpata Arequipa 2020

1.2. Nombre del instrumento: violencia familiar

II. ASPECTOS DE VALIDACIÓN

Indicadores	Criterios	5	1	1	2	2	3	3	4	4	5	5	6	6	7	7	8	8	9	9	1
		0	0	5	0	5	0	5	0	5	0	5	0	5	0	5	0	5	0	5	0
1. Claridad	Está formulado Con lenguaje apropiado																			X	
2. Objetividad	Está expresado en conductas observables																			X	
3. Actualidad	Adecuado al Avance de la ciencia pedagógica																			X	
4. Organización	Existe una Organización lógica																				X
5. Suficiencia	Comprende los Aspectos en cantidad y calidad																			X	
6. Intencionalidad	Adecuado para valorar los instrumentos de investigación																				X
7. Consistencia	Basado en aspectos teóricos científicos																			X	
8. Coherencia	Entre los índices e indicadores																				X
9. Metodología	La estrategia Responde al Propósito del diagnóstico																			X	
10. Pertinencia	Es útil y adecuado para la investigación																				X

Baja  
Regular  
Buena  
Muy buena

PROMEDIO DE VALORACIÓN  
OPINIÓN DE APLICABILIDAD

Muy buena

OPINIÓN DE APLICABILIDAD

a) Deficiente      b) Baja      c) Regular      d) Buena       e) Muy buena

Nombres y Apellidos: *Frida Palomino Arpi*

DNI N°: *29409233*.. Teléfono/Celular: .....

Dirección domiciliaria: *AV. San Martín 704 Miraflores*

Título Profesional: *Lic. en Educación*

Grado Académico: *Doctora*

Mención: *Ciencias: Educación*

Variable: *Violencia familiar*

*Frida Arpi*

Firma



FORMATO A

VALIDEZ DEL INSTRUMENTO DE INVESTIGACIÓN POR JUICIO DE EXPERTO

**Violencia Familiar y Autoestima en Mujeres de 18 a 45 años en la Jurisdicción del Puesto de Salud "Villa Jesús" del Distrito de Paucarpata –Arequipa 2020.**

Investigador: Linda Isis Rivas Chávez

Indicación: Señor certificador, se le pide su colaboración para que luego de un riguroso análisis de los ítems del **Cuestionario de autoestima de coopersmith** versión adultos, el que se le muestra, marque con un aspa el casillero que crea conveniente de acuerdo a su criterio y experiencia profesional, denotando si cuenta o no cuenta con los requisitos mínimos de formación para su posterior aplicación

NOTA: Para cada ítem se considera la escala de 1 a 5 donde:

1= Muy Deficiente	2= Deficiente	3= Regular	4=Bueno	5=Muy bueno
-------------------	---------------	------------	---------	-------------

**CUESTIONARIO: autoestima de cupersmith**

TESIS: Violencia Familiar y Autoestima en Mujeres de 18 a 45 años en la Jurisdicción del Puesto de Salud "Villa Jesús" del Distrito de Paucarpata –Arequipa 2020.

	1	2	3	4	5
<b>DIMENSIÓN: ÁREA SI MISMO</b>					
1. Generalmente los problemas me afecta muy poco Si No					X
3. Si pudiera cambiaria muchas cosas de mi si pudiera Si No					X
4. Puedo tomar una decisión fácilmente Si No				X	
7. Me cuesta bastante esfuerzo acostumbrarme a algo nuevo Si No				X	
10. Me doy por vencida fácilmente Si No				X	
12. Me cuesta mucho esfuerzo aceptarme como soy Si No				X	
13. Mi vida es muy complicada Si No				X	
15. Tengo mala opinión de mi misma Si No				X	
18. Soy menos osada (que se atreve) que la mayoría de la gente Si No				X	
19. Tengo algo que decir generalmente lo digo Si No			X		
23. Con frecuencia me desanimo en lo que hago Si No				X	
24. Muchas veces me gustaría ser otra persona Si No				X	
25. Se puede confiar muy poco en mi Si No				X	

RESOLUCION N° 507-2019-PRES/DIRECTORIO – UPTLESUP

DIMENSIÓN : ÁREA SOCIAL				
2. Me cuesta mucho esfuerzo hablar en publico Si No				✓
5 Soy una persona agradable Si No				X
8 Soy popular entre las personas de mi edad Si No				X
14 Mis compañeras casi siempre aceptan mis ideas Si No				X
17 Con frecuencia me siento a disgusto en mi trabajo Si No				X
21 Los demás son mejor aceptadas que yo Si No				X
DIMENSIÓN: ÁREA FAMILIA				
6 .En mi casa me enoja fácilmente Si No				X
9 .Mi familia generalmente toma en cuenta mis sentimientos Si No				X
11.Mi familia espera demasiado de mi Si No				X
20. Mi familia me comprende Si No				X

/DIRECTORIO - UPTESUP

22. Siento que mi familia me presiona						
Si						
No						X
16. Muchas veces me gustaría irme de mi casa						
Si						
No						X

RESOLUCION N° 507-2019-PRES/DIRECTORIO – UPTESUP

PROMEDIO DE VALORACIÓN

Muy buena

OPINIÓN DE APLICABILIDAD

a) Deficiente    b) Baja    c) Regular    d) buena     e) Muy buena

Nombres y apellidos: Frida Palomino Arpi

DNI N°: 29409233 Teléfono/Celular: .....

Dirección domiciliaria: AV San Martín 704 Miraf

Título Profesional: Lic. en Educación

Grado Académico: Doctora

Mención: Exencias: Educación

Variable: autoestima

Frida Palomino Arpi  
Firma

Lugar y fecha: Arequipa 08/03/2020

FORMATO B

FICHAS DE VALIDACIÓN DEL INFORME DE OPINIÓN POR JUICIO DE EXPERTO

I. DATOS GENERALES

1.1. Título de la Investigación: violencia y autoestima en mujeres de 18 a 45 años de edad en la jurisdicción del puesto de salud Villa Jesús del distrito de paucarpata Arequipa 2020

1.2. Nombre del instrumento: autoestima de cupesmith

II. ASPECTOS DE VALIDACIÓN

Indicadores	Criterios	5	1	1	2	2	3	3	4	4	5	5	6	6	7	7	8	8	9	9	1
		0	5	0	5	0	5	0	5	0	5	0	5	0	5	0	5	0	5	0	5
1. Claridad	Está formulado Con lenguaje apropiado																X				
2. Objetividad	Está expresado en conductas observables																				X
3. Actualidad	Adecuado al Avance de la ciencia pedagógica																				X
4. Organización	Existe una Organización lógica																				X
5. Suficiencia	Comprende los Aspectos en cantidad y calidad																		X		
6. Intencionalidad	Adecuado para valorar los instrumentos de investigación																				X
7. Consistencia	Basado en aspectos teóricos científicos																				X
8. Coherencia	Entre los índices e indicadores																				X
9. Metodología	La estrategia Responde al Propósito del diagnóstico																				X
10. Pertinencia	Es útil y adecuado para la investigación																				X



Baja  
Regular  
Buena  
Muy buena

PROMEDIO DE VALORACIÓN  
OPINIÓN DE APLICABILIDAD

Muy buena

OPINIÓN DE APLICABILIDAD

a) Deficiente      b) Baja      c) Regular      d) Buena      e) Muy buena

Nombres: y Apellidos: *Frida Palomino Arpi*

DNI N°: *29407233* Teléfono/Celular: .....

Dirección domiciliaria: *AV San Martín 704- Miraflores*

Título Profesional: *Lic. en Educación*

Grado Académico: *Doctora*

Mención: *Ciencias: Educación*

Variable: *Autoestima*

*Frida Palomino Arpi*  
Firma

## Anexo 5: Matriz de datos

ID	EDAD	CEDA	LNACI	GINST	ECIVI	DCIE	OCUP	VF1	VF2	VF3	VF4	VP5	VP6	VP7	VP8	VP9	VX10	VX11	VX12	VS13	VS14	VS15
1	38	4	1	1	1	2	1	1	1	1	1	1	1	1	1	1	1	1	1	2	1	1
2	45	4	1	1	1	1	1	2	1	2	1	3	1	1	1	1	3	3	1	1	3	3
3	31	3	6	1	1	2	1	1	1	1	1	1	1	1	1	1	1	1	1	1	1	1
4	28	2	1	2	1	2	2	1	1	1	1	3	1	1	1	1	1	1	1	3	1	1
5	25	2	3	1	2	2	1	1	1	1	1	1	1	1	1	1	1	1	1	1	1	1
6	33	3	3	1	2	2	2	1	1	1	1	3	1	1	1	2	1	1	1	1	1	1
7	22	1	6	1	1	2	1	1	1	1	1	1	1	1	1	1	1	1	1	1	1	1
8	30	3	6	1	1	2	1	1	1	1	2	1	1	1	1	1	1	2	1	1	1	1
9	18	1	6	1	1	2	1	1	1	1	1	1	1	1	1	1	1	1	1	1	1	1
10	22	1	7	1	1	2	1	1	1	1	1	2	1	3	1	1	1	1	1	1	1	1
11	45	4	6	1	1	1	2	2	2	1	1	1	2	4	3	2	1	1	1	1	1	1
12	33	3	1	1	1	2	1	1	1	1	1	1	1	1	1	1	1	1	1	1	1	1
13	22	1	1	1	1	2	1	1	1	1	1	1	1	1	1	1	1	2	1	1	2	1
14	18	1	2	1	1	2	2	1	1	1	1	1	1	2	1	1	1	1	1	1	1	1
15	22	1	3	1	1	2	1	2	1	1	1	1	2	1	1	1	1	1	1	1	1	1
16	18	1	7	1	2	1	1	2	3	2	1	4	2	3	1	3	1	1	1	1	1	1
17	28	2	6	1	1	2	1	1	1	1	1	1	1	1	1	1	1	1	1	1	1	1
18	26	2	1	1	1	2	1	1	1	1	1	3	1	1	1	1	1	1	1	1	1	1
19	32	3	1	2	1	2	1	1	1	1	1	2	1	2	1	1	1	1	1	1	1	2
20	20	1	1	1	1	2	1	1	1	1	1	1	1	1	1	1	1	1	1	1	2	1
21	27	2	6	1	1	2	1	1	1	1	1	1	1	1	1	1	1	1	1	1	1	1
22	20	1	3	1	1	2	1	1	1	1	1	1	1	1	1	1	1	1	1	1	1	1
23	24	2	1	1	1	2	1	1	1	1	1	1	1	1	1	1	1	1	1	1	1	1
24	38	4	7	1	1	1	1	1	1	1	1	1	1	1	1	1	1	3	1	3	2	3
25	33	3	6	1	1	2	1	2	2	2	2	1	1	1	1	1	1	1	1	1	1	1
26	40	4	6	1	2	1	2	3	1	1	1	1	3	1	1	1	4	2	1	1	1	1
27	28	2	5	2	1	2	1	1	1	1	1	1	1	1	1	1	1	2	1	1	1	1
28	31	3	5	1	1	1	1	1	1	1	1	5	5	1	1	1	2	1	1	1	1	1
29	45	4	7	1	1	2	2	1	1	1	1	1	4	4	5	3	1	1	1	1	1	1
30	37	4	7	1	1	2	1	1	1	1	1	1	2	1	1	1	1	1	1	1	1	1
31	22	1	3	1	1	2	1	1	1	1	1	1	1	1	1	1	1	1	1	1	1	1
32	27	2	6	1	1	2	1	1	1	1	1	1	1	1	1	1	1	1	1	1	1	1
33	24	2	1	1	1	2	1	1	1	1	1	1	1	1	1	1	1	2	1	1	1	1
34	31	3	6	1	1	2	1	1	1	1	1	1	1	1	1	1	1	1	1	1	2	1
35	30	3	6	1	1	2	1	1	1	1	1	1	1	1	1	1	1	1	1	1	1	1
36	45	4	1	1	1	2	2	1	1	1	1	1	3	3	1	1	1	1	1	1	1	1
37	20	1	3	1	1	2	1	1	1	1	1	1	1	1	1	1	1	1	1	3	1	1
38	29	3	1	1	1	2	1	1	1	1	1	1	1	1	1	1	1	1	1	1	1	1
39	31	3	6	1	1	2	1	1	1	1	1	1	1	1	1	1	1	1	1	1	1	1
40	27	2	6	1	1	2	1	1	1	1	1	1	1	1	1	1	1	1	1	1	1	1
41	43	4	3	1	1	2	2	1	1	1	1	1	1	1	1	1	1	1	1	1	1	1
42	23	2	3	2	1	2	1	1	1	1	1	2	1	1	1	1	1	1	1	1	1	1
43	32	3	7	1	1	2	1	1	1	1	1	3	3	2	1	2	1	1	3	1	1	1
44	19	1	5	1	1	2	1	1	1	1	1	1	1	1	1	2	1	1	1	1	2	1
45	25	2	5	2	1	2	1	1	1	1	1	2	1	1	2	1	1	1	1	3	1	1
46	23	2	1	1	1	1	1	2	1	1	1	1	5	1	1	2	1	1	1	1	1	2
47	33	3	6	1	1	2	1	1	1	1	1	1	1	1	1	1	1	1	1	1	1	1
48	20	1	6	1	1	2	1	1	1	1	1	1	1	1	1	1	1	1	1	1	3	1
49	18	1	6	1	1	2	1	1	1	1	1	1	1	1	1	1	2	1	1	1	1	1
50	19	1	6	1	1	2	1	1	1	1	1	1	1	1	1	1	1	3	1	1	5	1
51	36	4	6	2	1	2	2	1	1	1	1	1	1	1	1	1	1	1	1	1	1	1
52	40	4	6	1	1	2	2	1	1	1	1	1	1	1	1	1	1	2	1	1	1	1
53	23	2	6	1	1	2	1	1	1	1	1	1	1	1	1	1	1	1	1	1	1	1
54	25	2	1	1	1	2	1	1	1	1	1	1	1	1	1	1	1	1	1	1	1	1
55	43	4	1	1	1	2	1	1	1	1	1	1	1	1	2	2	1	1	1	1	1	1
56	29	3	7	1	1	2	1	1	1	1	1	2	1	1	1	1	1	1	1	1	1	1
57	38	4	3	1	1	2	1	1	1	1	1	1	1	1	1	1	1	1	1	1	1	1
58	35	4	7	1	1	2	2	1	1	1	1	1	1	1	1	1	1	1	1	1	1	1
59	22	1	6	1	1	2	1	1	1	1	1	1	1	1	1	1	1	1	1	1	1	1
60	33	3	3	1	1	2	1	1	1	1	1	2	1	1	1	1	1	1	1	1	1	1
61	27	2	3	1	1	2	1	1	1	1	1	1	2	1	1	1	2	1	1	1	1	2
62	32	3	6	1	1	2	1	1	1	1	1	1	1	1	1	1	1	1	1	1	1	1
63	25	2	6	1	1	2	1	1	1	1	1	1	1	3	1	1	1	1	1	1	1	1
64	44	4	1	1	2	2	2	1	1	1	1	1	1	1	1	1	1	1	1	1	1	1
65	45	4	6	1	1	2	1	1	1	1	1	2	1	5	3	2	1	4	1	1	1	1
66	34	4	6	1	1	2	1	2	1	1	1	1	1	1	1	1	1	1	1	2	1	1
67	33	3	6	1	1	2	1	1	1	1	1	2	1	1	1	1	1	1	1	1	1	1



68	25	2	1	1	1	2	1	1	1	1	1	1	1	1	1	1	1	1	1	1	1	
69	23	2	1	1	1	1	1	4	2	3	1	4	4	4	3	1	3	1	4	1	1	1
70	31	3	7	1	2	2	1	1	1	1	1	2	2	1	1	1	1	3	1	1	1	1
71	25	2	1	1	1	2	1	1	1	1	1	1	1	1	1	1	1	1	1	1	1	1
72	26	2	1	1	1	2	1	1	1	1	1	2	1	1	1	1	1	1	1	1	1	1
73	23	2	6	1	1	2	1	1	1	1	1	1	1	1	1	1	1	1	1	1	3	1
74	28	2	7	1	1	2	1	1	1	1	1	1	1	1	1	1	1	1	1	1	1	1
75	28	2	3	1	1	2	1	1	1	1	1	3	1	1	1	1	1	1	1	1	1	1
76	20	1	1	1	1	2	1	1	1	1	1	1	1	1	1	1	1	1	1	1	1	1
77	25	2	1	1	1	2	1	1	1	1	1	1	1	1	1	1	1	1	1	1	1	1
78	40	4	3	1	2	2	2	1	1	1	1	1	1	1	1	1	1	1	1	1	1	1
79	36	4	7	1	1	1	2	5	2	1	1	4	5	5	1	2	2	1	1	1	1	3
80	26	2	1	1	2	2	1	1	1	1	1	2	1	1	1	1	1	1	1	1	1	1
81	27	2	1	1	1	2	1	1	1	1	1	1	1	1	1	1	1	1	1	1	1	1
82	20	1	1	1	1	2	1	1	1	1	1	1	1	1	1	1	1	1	1	1	1	1
83	25	2	7	1	2	2	1	1	1	1	1	1	1	1	1	1	1	1	1	1	1	1
84	29	3	3	1	1	2	1	1	1	1	1	1	1	1	1	1	1	1	1	1	1	1
85	30	3	6	1	1	2	1	1	1	1	1	2	2	2	1	2	2	2	1	1	1	1
86	38	4	1	1	1	2	2	1	1	1	1	1	1	1	1	1	1	1	1	1	1	1
87	27	2	6	1	1	2	1	1	1	1	1	1	1	1	1	1	1	1	1	1	1	1
88	28	2	6	1	1	2	1	1	1	1	1	1	1	1	1	1	1	2	1	1	2	1
89	27	2	6	1	1	2	1	2	1	1	1	1	1	1	1	1	1	1	1	1	1	1
90	45	4	1	1	2	2	1	1	1	1	1	2	2	1	1	1	1	2	1	1	1	1
91	30	3	1	1	1	2	1	1	1	1	1	5	2	1	1	3	1	2	1	1	2	2
92	45	4	1	1	1	2	2	1	1	1	1	1	1	1	1	1	1	1	1	1	1	1
93	32	3	1	1	1	2	1	1	1	1	1	1	1	1	1	1	1	1	1	1	1	1
94	43	4	6	1	1	2	1	2	1	1	1	1	1	1	1	1	2	1	1	1	1	1
95	30	3	6	1	2	2	2	1	1	1	1	1	1	1	1	1	1	1	1	1	1	1
96	26	2	6	1	1	2	1	1	1	1	1	1	1	1	1	2	1	1	1	1	2	1
97	29	3	1	1	2	1	1	3	3	3	1	3	1	3	1	3	3	4	1	2	1	1
98	29	3	1	1	1	2	1	1	1	1	1	2	1	1	1	1	1	1	1	1	1	1
99	23	2	3	1	1	2	1	1	1	1	1	1	1	1	1	1	1	1	1	1	1	1
100	18	1	6	1	1	2	1	1	1	1	1	1	1	1	1	1	1	1	1	1	1	1
101	19	1	7	1	1	2	1	1	1	1	1	1	1	2	1	1	1	1	1	1	1	1
102	33	3	6	1	1	2	2	1	1	1	1	1	1	2	1	1	1	1	1	1	1	1
103	32	3	4	1	1	1	1	3	2	1	1	2	1	1	1	1	1	2	1	1	1	1
104	42	4	3	1	2	1	1	3	2	1	1	3	1	1	1	1	1	1	1	1	1	1
105	38	4	7	1	1	2	1	1	1	1	1	1	1	1	1	1	1	1	1	1	1	1
106	20	1	1	1	2	2	1	1	1	1	1	1	1	1	1	1	1	1	1	1	1	1
107	23	2	1	1	1	2	1	1	1	1	1	1	1	1	1	1	1	1	1	1	1	1
108	32	3	6	1	1	2	2	1	1	1	1	3	1	1	1	1	3	3	1	3	3	1
109	20	1	1	1	1	2	1	1	1	1	1	1	1	1	1	1	1	1	1	1	1	1
110	41	4	6	1	2	2	2	1	1	1	1	1	1	1	1	1	1	1	1	1	1	1
111	24	2	7	1	1	2	1	1	1	1	1	1	1	1	1	1	1	1	1	1	1	1
112	25	2	8	1	1	2	1	1	1	1	1	3	2	1	1	2	1	3	1	1	1	1
113	39	4	7	1	1	2	1	1	1	1	1	1	1	1	1	1	1	1	1	1	1	1
114	30	3	5	1	1	2	1	1	1	1	1	1	1	1	1	1	1	1	1	1	1	1
115	32	3	3	1	1	2	1	1	1	1	1	1	1	1	1	1	1	1	1	1	1	1
116	27	2	1	2	2	2	1	1	1	1	1	1	1	1	1	1	1	1	1	1	2	1
117	21	1	3	3	2	1	1	2	1	1	1	3	3	1	1	1	2	1	1	1	4	1
118	18	1	3	3	2	2	2	1	1	1	1	1	1	1	2	1	1	1	1	1	1	1
119	23	2	1	1	1	2	1	1	1	1	1	3	2	1	1	1	1	1	1	1	1	1
120	28	2	1	1	1	2	1	1	1	1	1	2	1	2	1	2	3	1	3	1	1	1
121	36	4	7	1	1	1	1	3	2	1	1	5	5	5	1	3	1	5	5	1	1	1
122	24	2	6	1	1	2	2	1	1	1	1	1	1	1	1	1	1	1	1	1	1	1
123	29	3	1	1	1	2	1	1	1	1	1	2	1	2	1	1	1	1	1	1	1	1
124	33	3	6	1	1	2	1	1	1	1	1	1	1	1	1	1	1	1	1	1	1	1
125	40	4	6	1	1	2	1	1	1	1	1	2	2	1	1	1	1	1	1	1	1	1
126	27	2	3	2	1	2	1	1	1	1	1	1	1	1	1	1	1	1	1	1	1	1
127	23	2	6	1	1	2	1	1	1	1	1	1	1	1	1	1	1	2	1	1	1	1
128	30	3	1	1	2	2	1	1	1	1	1	2	1	1	1	1	1	1	1	2	2	1
129	23	2	1	1	1	2	1	1	1	1	1	1	1	1	1	1	1	1	1	1	1	1
130	43	4	7	1	1	2	1	1	1	1	1	4	2	1	1	1	1	1	1	1	1	1
131	30	3	6	1	1	2	2	1	1	1	1	3	3	1	1	1	1	1	1	1	1	1
132	39	4	6	1	2	2	1	1	1	1	1	1	1	1	1	1	1	1	1	1	1	1
133	22	1	8	1	1	2	1	1	1	1	1	1	1	1	1	1	1	1	1	1	1	1
134	23	2	1	1	1	2	1	1	1	1	1	1	1	1	1	1	1	1	1	1	1	1
135	37	4	1	1	1	2	1	1	1	1	1	1	1	1	1	1	1	1	1	1	1	1
136	25	2	6	1	1	2	1	1	1	1	1	1	1	1	1	1	1	1	1	1	1	1
137	31	3	6	1	1	2	1	1	1	1	1	1	1	1	1	1	1	1	1	1	1	1
138	37	4	1	1	1	2	1	1	1	1	1	1	1	1	1	1	1	1	1	1	1	1
139	31	3	1	1	2	2	2	1	1	1	1	1	1	1	1	1	1	1	1	1	1	1
140	30	3	7	1	1	2	1	1	1	1	1	1	1	1	1	1	1	1	1	1	1	1
141	29	3	3	1	1	2	1	1	1	1	1	3	4	1	1	1	3	1	3	1	1	1
142	28	2	3	1	1	2	1	1	1	1	1	1	1	1	1	1	1	1	1	1	1	1

143	41	4	3	1	1	1	2	3	5	2	1	5	3	5	4	3	1	1	1	1	1	1
144	40	4	7	1	1	2	1	1	1	1	1	1	1	1	1	1	1	1	1	1	1	1
145	32	3	6	1	2	2	1	1	1	1	1	1	1	1	1	1	1	1	1	1	1	1
146	39	4	6	1	1	1	1	3	2	2	2	1	2	1	1	2	1	1	1	1	1	1
147	36	4	6	1	1	2	1	1	1	1	1	2	1	1	3	1	1	4	1	5	5	1
148	25	2	1	1	1	1	2	3	2	2	1	4	4	1	1	4	1	4	1	1	1	1
149	37	4	3	1	1	2	1	1	1	1	1	1	1	1	1	1	1	1	1	1	1	1
150	34	4	6	1	1	1	1	3	3	1	1	2	1	3	1	1	1	1	1	1	3	1
151	28	2	6	1	1	2	1	1	1	1	1	1	1	1	1	1	1	1	1	1	1	1
152	20	1	6	1	1	2	1	1	1	1	1	1	1	1	1	1	1	1	1	1	1	1
153	37	4	7	1	1	2	1	1	1	1	1	1	1	1	1	1	1	1	1	1	1	1
154	31	3	3	1	1	1	1	2	2	1	1	3	4	4	1	3	1	4	1	1	1	2
155	43	4	7	1	1	1	2	2	2	2	2	2	4	5	5	5	5	5	5	2	1	2
156	25	2	7	1	1	2	1	1	1	1	1	3	1	1	4	3	1	3	1	1	1	1
157	18	1	1	1	1	2	1	1	1	1	1	1	1	1	1	1	1	1	1	1	1	1
158	18	1	6	1	1	2	1	1	1	1	1	1	1	1	1	1	1	1	1	1	1	1
159	30	3	7	2	1	2	1	1	1	1	1	1	1	1	1	1	1	1	1	1	1	1
160	25	2	1	1	1	1	2	2	1	1	1	1	1	1	1	1	1	1	1	1	1	1
161	25	2	3	1	1	1	1	2	1	1	1	1	1	1	1	1	1	1	1	1	1	1
162	18	1	3	1	1	2	1	1	1	1	1	1	1	1	1	1	1	1	1	1	1	1
163	22	1	1	1	2	2	2	1	1	1	1	2	1	3	1	1	1	1	1	1	1	1
164	32	3	5	1	1	2	1	1	1	1	1	2	1	2	1	1	1	1	1	1	1	2
165	20	1	7	1	1	2	1	1	1	1	1	1	1	1	1	1	1	1	1	1	2	1
166	27	2	6	1	2	2	1	1	1	1	1	1	1	1	1	1	1	1	1	1	1	1
167	18	1	6	1	1	2	1	1	1	1	1	1	1	1	1	1	1	1	1	1	1	1
168	22	1	6	1	1	2	1	1	1	1	1	2	1	3	1	1	1	1	1	1	1	1
169	32	3	3	1	1	2	1	1	1	1	1	2	1	2	1	1	1	1	1	1	1	2
170	20	1	1	1	1	2	1	1	1	1	1	1	1	1	1	1	1	1	1	1	2	1
171	27	2	6	1	1	2	2	1	1	1	1	1	1	1	1	1	1	1	1	1	1	1
172	31	3	7	1	2	2	1	1	1	1	1	5	5	1	1	1	2	1	1	1	1	1
173	18	1	6	1	1	1	1	4	4	4	2	3	3	3	3	3	5	4	2	2	2	2
174	23	2	6	1	2	1	1	3	3	3	2	2	2	1	1	1	5	5	4	4	4	4
175	19	1	1	1	1	1	1	5	5	5	2	4	3	4	4	5	3	5	2	1	1	1
176	27	2	1	1	1	1	1	4	4	4	3	1	3	3	3	3	3	3	3	3	3	3
177	23	2	6	1	2	1	1	2	2	2	1	2	2	2	2	2	2	2	1	1	2	2
178	20	1	1	1	1	1	1	5	4	4	2	1	1	4	3	1	2	1	1	1	1	1
179	33	3	7	1	1	1	2	2	2	2	2	3	3	2	2	2	5	2	1	1	1	5
180	27	2	6	1	1	1	1	3	2	2	1	1	2	3	4	3	3	2	1	1	1	1
181	27	2	6	1	1	1	1	3	3	3	1	1	2	2	2	2	1	1	1	1	1	1
182	45	4	6	1	1	1	1	4	1	1	1	2	3	3	3	3	3	3	2	2	1	1
183	45	4	1	1	1	1	1	4	3	2	1	1	1	3	3	3	2	2	2	2	1	1
184	45	4	1	1	1	1	2	1	1	1	1	1	1	1	1	1	1	1	1	1	1	1
185	39	4	6	1	1	1	1	4	3	3	1	2	2	3	3	3	4	4	4	4	2	1
186	32	3	7	1	1	1	1	3	3	3	3	4	4	4	4	4	2	3	3	3	2	2
187	32	3	7	1	2	1	1	5	4	3	1	3	3	3	3	3	4	4	3	3	2	2
188	32	3	3	1	1	1	1	2	2	2	2	3	3	3	3	3	2	2	2	2	1	1
189	34	4	3	1	2	1	1	2	2	1	1	3	3	3	3	3	3	3	3	1	1	1
190	40	4	7	1	2	1	1	3	3	2	1	2	2	2	1	1	2	2	1	1	1	1
191	30	3	6	1	1	1	2	3	3	3	1	3	3	1	3	3	1	1	1	1	1	1
192	44	4	6	1	1	1	1	5	3	1	1	5	4	1	2	3	1	4	1	1	1	1
193	37	4	7	1	1	1	1	3	2	2	1	5	2	1	1	1	1	1	1	1	1	1
194	35	4	6	1	2	1	1	4	3	2	1	2	2	1	2	2	1	2	2	2	1	1

VS16	VS17	VS18	VS19	VE20	VE21	VE22	VG23	VG24	VG25	FISIC	PSICO	SEXU	SOCI	ECON	GENE	VIOL	NFISIC	NPSICO	NSEXU	NSOCI	NECON	NGENE
1	1	1	1	1	1	1	1	5	1	4	5	7	4	3	7	30	1	1	2	1	1	2
4	3	1	3	4	2	4	4	5	1	6	7	14	11	10	10	58	2	1	3	2	3	2
1	1	1	1	1	1	1	1	1	1	4	5	6	4	3	3	25	1	1	1	1	1	1
3	3	1	3	3	1	4	3	1	1	4	7	8	10	8	5	42	1	1	2	2	2	2
3	1	1	1	3	1	1	1	1	1	4	5	6	6	5	3	29	1	1	1	2	2	1
1	1	1	1	1	1	1	1	3	1	4	8	6	4	4	5	31	1	1	1	1	1	2
1	1	1	1	1	1	1	1	1	1	4	5	6	4	3	3	25	1	1	1	1	1	1
1	1	1	1	1	1	1	1	1	1	5	5	7	4	3	3	27	2	1	2	1	1	1
1	1	1	1	1	1	1	1	1	1	4	5	6	4	3	3	25	1	1	1	1	1	1
1	1	1	1	1	1	1	2	2	1	4	8	6	4	3	5	30	1	1	1	1	1	2
1	1	2	1	1	1	2	1	1	1	5	12	6	5	4	3	35	2	2	1	1	1	1
1	1	1	1	1	1	1	1	1	5	4	5	6	4	3	7	29	1	1	1	1	1	2
1	1	1	1	2	1	1	2	2	1	4	5	8	4	4	5	30	1	1	2	1	1	2
1	1	1	1	2	1	2	1	5	1	4	6	6	4	5	7	32	1	1	1	1	2	2
1	1	1	1	1	1	1	1	1	1	5	6	6	4	3	3	27	2	1	1	1	1	1
1	2	1	3	2	2	3	3	1	2	8	13	6	7	7	6	47	2	2	1	2	2	2
1	1	1	1	1	1	1	1	1	1	4	5	6	4	3	3	25	1	1	1	1	1	1
1	1	1	1	3	1	2	1	1	1	4	7	6	4	6	3	30	1	1	1	1	2	1
1	1	1	1	1	1	1	1	2	1	4	7	7	4	3	4	29	1	1	2	1	1	1
1	1	1	1	1	1	1	1	1	1	4	5	7	4	3	3	26	1	1	2	1	1	1
1	1	1	1	1	1	1	1	1	1	4	5	6	4	3	3	25	1	1	1	1	1	1
1	1	1	2	1	1	1	1	1	1	4	5	6	5	3	3	26	1	1	1	1	1	1
1	1	1	1	1	1	1	1	1	1	4	5	6	4	3	3	25	1	1	1	1	1	1
3	3	3	3	2	1	1	3	1	3	4	5	13	12	4	7	45	1	1	3	2	1	2
3	3	1	3	1	1	2	2	1	1	8	5	6	10	4	4	37	2	1	1	2	1	1
1	1	1	1	1	1	3	1	1	1	6	7	10	4	5	3	35	2	1	2	1	2	1
1	1	1	1	1	1	3	3	1	1	4	5	7	4	5	5	30	1	1	2	1	2	2
1	1	5	5	1	1	5	5	1	1	4	13	7	12	7	7	50	1	2	2	2	2	2
3	3	1	3	1	1	2	3	5	1	4	17	6	10	4	9	50	1	3	1	2	1	2
1	1	1	1	2	1	1	1	3	1	4	6	6	4	4	5	29	1	1	1	1	1	2
1	1	1	1	1	1	1	1	1	1	4	5	6	4	3	3	25	1	1	1	1	1	1
1	1	1	1	1	1	1	1	3	1	4	5	6	4	3	5	27	1	1	1	1	1	2
1	1	1	1	1	1	1	1	1	2	4	5	7	4	3	4	27	1	1	2	1	1	1
1	1	1	1	2	1	1	2	3	1	4	5	7	4	4	6	30	1	1	2	1	1	2
1	1	1	1	1	1	1	1	4	1	4	5	6	4	3	6	28	1	1	1	1	1	2
1	1	1	1	5	1	5	4	4	1	4	9	6	4	11	9	43	1	2	1	1	3	2
1	1	1	1	1	1	1	2	3	3	4	5	8	4	3	8	32	1	1	2	1	1	2
1	1	1	1	1	1	1	1	2	1	4	5	6	4	3	4	26	1	1	1	1	1	1
1	1	1	1	1	1	1	1	5	1	4	5	6	4	3	7	29	1	1	1	1	1	2
1	1	1	1	1	1	1	1	1	1	4	5	6	4	3	3	25	1	1	1	1	1	1
1	1	1	1	1	1	1	1	1	1	4	5	6	4	3	3	25	1	1	1	1	1	1
1	1	1	1	1	1	1	1	1	1	4	5	6	4	3	3	25	1	1	1	1	1	1
1	1	1	2	1	1	2	1	1	1	4	5	7	5	4	3	28	1	1	2	1	1	1
1	1	1	1	1	1	1	1	1	1	4	5	6	4	3	3	25	1	1	1	1	1	1
1	1	1	2	1	1	1	1	1	1	4	5	6	5	3	3	26	1	1	1	1	1	1
1	1	1	1	2	1	1	1	4	1	4	7	6	4	4	6	31	1	1	1	1	1	2
1	1	1	2	1	1	1	1	1	1	4	6	6	5	3	3	27	1	1	1	1	1	1
1	1	1	1	1	1	1	1	1	1	4	5	6	4	3	3	25	1	1	1	1	1	1
1	1	1	1	1	1	1	1	1	1	4	5	6	4	3	3	25	1	1	1	1	1	1
1	1	1	1	1	1	1	1	1	1	4	5	6	4	3	3	25	1	1	1	1	1	1
1	1	1	2	1	1	2	1	1	1	4	5	6	5	3	3	26	1	1	1	1	1	1
1	1	1	1	2	1	1	1	4	1	4	7	6	4	4	6	31	1	1	1	1	1	2
1	1	1	2	1	1	1	1	1	1	4	6	6	5	3	3	27	1	1	1	1	1	1
1	1	1	1	1	1	1	1	1	1	4	5	6	4	3	3	25	1	1	1	1	1	1
1	1	1	1	1	1	1	1	2	1	4	5	6	4	3	4	26	1	1	1	1	1	1
1	1	1	1	1	1	1	1	1	2	4	6	6	4	3	4	27	1	1	1	1	1	1
1	4	1	4	1	1	1	1	4	2	4	6	8	10	3	7	38	1	1	2	2	1	2
1	1	1	1	1	1	1	1	3	1	4	5	6	4	3	5	27	1	1	1	1	1	2
1	1	1	1	1	1	3	2	1	1	4	7	6	4	5	4	30	1	1	1	1	2	1
1	1	1	1	1	1	1	1	3	1	4	5	6	4	3	5	27	1	1	1	1	1	2
3	3	2	5	1	1	3	4	2	1	4	13	9	13	5	7	51	1	2	2	2	2	2
2	1	2	1	1	2	2	2	1	2	5	5	7	6	5	5	33	2	1	2	2	2	2
1	2	1	2	1	1	2	1	4	1	4	6	6	6	4	6	32	1	1	1	2	1	2
1	1	1	1	1	1	1	1	1	2	4	5	6	4	3	4	26	1	1	1	1	1	1
4	4	3	3	1	3	4	4	2	4	10	16	11	14	8	10	69	2	2	2	3	2	2

1	1	1	1	1	1	1	1	3	2	1	4	7	8	4	3	6	32	1	1	2	1	1	2
1	1	1	1	1	1	1	1	1	1	1	4	5	6	4	3	3	25	1	1	1	1	1	1
3	2	1	2	2	1	2	1	2	1	2	1	4	6	6	8	5	4	33	1	1	1	2	2
1	2	1	1	1	1	1	1	1	1	2	4	5	8	5	3	4	29	1	1	2	1	1	1
1	1	1	1	1	1	1	1	1	1	1	4	5	6	4	3	3	25	1	1	1	1	1	1
1	1	1	1	3	1	3	1	1	1	1	4	7	6	4	7	3	31	1	1	1	1	2	1
1	1	1	1	1	1	1	1	1	1	1	4	5	6	4	3	3	25	1	1	1	1	1	1
1	1	1	1	1	1	1	1	1	4	1	4	5	6	4	3	6	28	1	1	1	1	1	2
1	4	2	3	3	2	2	5	1	3	9	17	9	10	7	9	61	2	3	2	2	2	2	
1	1	1	3	1	1	1	1	2	1	2	1	4	6	6	3	4	29	1	1	1	2	1	1
1	1	1	1	1	1	2	1	4	1	4	5	6	4	4	6	29	1	1	1	1	1	2	
1	1	1	1	1	1	1	1	1	1	1	4	5	6	4	3	3	25	1	1	1	1	1	1
1	1	1	1	1	1	1	1	1	1	1	4	5	6	4	3	3	25	1	1	1	1	1	1
1	1	1	3	1	1	1	1	1	4	1	4	5	6	6	3	6	30	1	1	1	2	1	2
3	3	2	3	3	3	1	2	1	1	1	4	9	8	11	7	4	43	1	2	2	2	2	1
1	1	1	1	1	1	1	1	1	1	1	4	5	6	4	3	3	25	1	1	1	1	1	1
2	1	1	3	1	1	2	1	5	1	4	5	6	7	4	7	33	1	1	1	2	1	2	
1	1	1	2	1	2	1	2	2	2	4	5	8	5	4	6	32	1	1	1	2	1	2	
1	1	1	1	1	1	1	2	3	2	5	5	6	4	3	7	30	2	1	1	1	1	2	
1	1	1	1	1	1	1	3	1	1	4	7	7	4	3	5	30	1	1	2	1	1	2	
1	2	1	2	1	1	5	4	5	5	4	12	9	6	7	14	52	1	2	2	2	2	3	
1	1	1	1	1	1	1	1	3	1	4	5	6	4	3	5	27	1	1	1	1	1	2	
1	2	1	2	1	1	2	1	2	1	5	5	7	6	4	4	31	2	1	2	2	1	1	
1	1	1	1	1	1	1	1	1	1	1	4	5	6	4	3	3	25	1	1	1	1	1	1
3	3	1	3	1	1	3	1	3	1	4	5	8	10	5	5	37	1	1	2	2	2	2	
3	4	4	4	1	1	4	1	2	1	10	11	12	15	6	4	58	2	2	2	3	2	1	
1	1	1	1	1	1	1	1	1	1	1	4	6	6	4	3	3	26	1	1	1	1	1	1
1	1	1	1	1	1	1	1	1	3	3	4	5	6	4	3	7	29	1	1	1	1	1	2
1	1	1	1	1	1	1	1	1	1	1	4	5	6	4	3	3	25	1	1	1	1	1	1
1	1	1	2	1	1	1	1	5	2	4	6	6	5	3	8	32	1	1	1	1	1	2	
2	1	1	1	2	1	1	2	1	1	4	6	6	5	4	4	29	1	1	1	1	1	1	
1	3	1	2	2	1	2	1	1	1	7	6	7	7	5	3	35	2	1	2	2	2	1	
1	1	1	1	1	1	1	1	3	1	7	7	6	4	3	5	32	2	1	1	1	1	2	
1	1	1	1	1	1	1	1	1	1	4	5	6	4	3	3	25	1	1	1	1	1	1	
2	2	1	2	1	1	2	1	2	1	4	5	6	7	4	4	30	1	1	1	2	1	1	
1	1	1	1	1	1	1	1	1	1	1	4	5	6	4	3	3	25	1	1	1	1	1	1
1	1	1	1	1	1	1	3	2	1	4	7	14	4	3	6	38	1	1	3	1	1	2	
1	1	1	1	1	1	1	1	1	1	1	4	5	6	4	3	3	25	1	1	1	1	1	1
1	1	1	1	1	1	1	2	3	1	4	5	6	4	3	6	28	1	1	1	1	1	2	
1	1	1	1	1	1	1	1	1	1	1	4	5	6	4	3	3	25	1	1	1	1	1	1
1	4	4	4	1	1	3	4	1	1	4	9	8	13	5	6	45	1	2	2	2	2	2	
1	1	1	1	3	1	3	4	3	1	4	5	6	4	7	8	34	1	1	1	1	2	2	
1	1	1	1	1	1	1	1	1	1	1	4	5	6	4	3	3	25	1	1	1	1	1	1
1	1	1	1	1	1	1	1	5	1	4	5	6	4	3	7	29	1	1	1	1	1	2	
1	1	1	2	1	1	1	1	1	1	4	5	7	5	3	3	27	1	1	2	1	1	1	
5	1	1	1	1	1	1	1	1	1	5	9	10	8	3	3	38	2	2	2	2	1	1	
1	1	1	2	1	1	1	1	1	1	4	6	6	5	3	3	27	1	1	1	1	1	1	
4	3	1	3	3	2	1	1	1	1	4	8	6	11	6	3	38	1	1	1	2	2	1	
1	2	1	3	3	1	2	3	2	1	4	8	10	7	6	6	41	1	1	2	2	2	2	
1	1	5	5	5	1	5	1	1	3	7	19	14	12	11	5	68	2	3	3	2	3	2	
1	1	1	1	1	1	1	1	1	1	1	4	5	6	4	3	3	25	1	1	1	1	1	1
1	1	1	1	1	1	1	1	1	1	1	4	7	6	4	3	3	27	1	1	1	1	1	1
1	1	1	1	1	1	1	1	1	1	1	4	5	6	4	3	3	25	1	1	1	1	1	1
1	1	1	2	1	1	1	2	2	1	4	7	6	5	3	5	30	1	1	1	1	1	2	
1	1	1	1	1	1	1	1	1	1	1	4	5	6	4	3	3	25	1	1	1	1	1	1
2	1	1	2	1	1	1	1	3	1	4	5	7	6	3	5	30	1	1	2	2	1	2	
2	2	1	3	1	1	1	3	3	3	4	6	8	8	3	9	38	1	1	2	2	1	2	
1	1	1	1	1	1	1	1	1	1	1	4	5	6	4	3	3	25	1	1	1	1	1	1
4	2	1	2	1	1	3	2	2	2	4	9	6	9	5	6	39	1	2	1	2	2	2	
3	1	1	3	1	1	3	3	3	1	4	9	6	8	5	7	39	1	2	1	2	2	2	
1	1	1	1	1	1	1	1	1	1	1	4	5	6	4	3	3	25	1	1	1	1	1	1
1	1	1	1	1	1	1	1	3	1	4	5	6	4	3	5	27	1	1	1	1	1	2	
1	1	1	1	1	1	1	1	1	1	1	4	5	6	4	3	3	25	1	1	1	1	1	1
5	1	1	3	1	1	2	1	5	1	4	5	6	10	4	7	36	1	1	1	2	1	2	
1	1	1	1	1	1	1	1	1	1	1	4	5	6	4	3	3	25	1	1	1	1	1	1
1	1	1	1	1	1	1	1	1	1	1	4	5	6	4	3	3	25	1	1	1	1	1	1
1	1	1	1	1	1	1	1	2	1	4	5	6	4	3	4	26	1	1	1	1	1	1	
1	1	1	1	1	1	1	1	5	5	4	5	6	4	3	11	33	1	1	1	1	1	3	
1	1	1	1	1	1	1	1	1	1	1	4	5	6	4	3	3	25	1	1	1	1	1	1
2	1	1	5	1	1	1	2	1	3	4	10	10	9	3	6	42	1	2	2	2	1	2	
1	1	1	1	1	1	1	1	2	2	4	5	6	4	3	5	27	1	1	1	1	1	2	
1	1	1	5	1	1	3	5	1	1	11	20	6	8	5	7	57	2	3	1	2	2	2	
1	1	1	1	1	1	1	1	1	1	1	4	5	6	4	3	3	25	1	1	1	1	1	1

2	1	1	1	1	1	3	2	1	5	4	5	6	5	5	8	33	1	1	1	1	2	2	
1	2	1	2	1	2	1	1	1	1	9	7	6	6	4	3	35	2	1	1	1	2	1	1
4	2	1	4	4	1	4	2	5	1	4	8	17	11	9	8	57	1	1	3	2	2	2	
4	3	2	3	2	1	3	4	1	3	8	14	9	12	6	8	57	2	2	2	2	2	2	
1	1	1	1	1	1	1	1	5	1	4	5	6	4	3	7	29	1	1	1	1	1	2	
3	1	1	3	2	1	1	2	3	1	8	8	8	8	4	6	42	2	1	2	2	1	2	
1	1	1	3	3	1	1	1	1	1	4	5	6	6	5	3	29	1	1	1	2	2	1	
1	1	1	2	1	1	1	1	2	1	4	5	6	5	3	4	27	1	1	1	1	1	1	
1	1	1	1	1	1	1	1	1	1	4	5	6	4	3	3	25	1	1	1	1	1	1	
1	1	1	4	1	1	4	4	1	1	6	15	10	7	6	6	50	2	2	2	2	2	2	
5	5	5	5	5	5	5	5	1	5	8	21	20	20	15	11	95	2	3	3	3	3	3	
4	3	1	3	3	1	4	3	1	4	4	12	8	11	8	8	51	1	2	2	2	2	2	
1	1	1	1	1	1	1	1	2	1	4	5	6	4	3	4	26	1	1	1	1	1	1	
1	1	1	1	1	1	1	1	2	1	4	5	6	4	3	4	26	1	1	1	1	1	1	
1	1	1	1	1	1	1	1	1	1	4	5	6	4	3	3	25	1	1	1	1	1	1	
1	1	1	1	1	1	2	1	2	1	5	5	6	4	4	4	28	2	1	1	1	1	1	
1	1	1	1	1	1	2	1	2	1	5	5	6	4	4	4	28	2	1	1	1	1	1	
1	1	1	1	1	1	1	1	1	1	4	5	6	4	3	3	25	1	1	1	1	1	1	
1	1	1	1	1	1	1	2	2	1	4	8	6	4	3	5	30	1	1	1	1	1	2	
1	1	1	1	1	1	1	1	2	1	4	7	7	4	3	4	29	1	1	2	1	1	1	
1	1	1	1	1	1	1	1	1	1	4	5	7	4	3	3	26	1	1	2	1	1	1	
1	1	1	1	1	1	1	1	1	1	4	5	6	4	3	3	25	1	1	1	1	1	1	
1	1	1	1	1	1	1	1	1	1	4	5	6	4	3	3	25	1	1	1	1	1	1	
1	1	1	1	1	1	1	2	2	1	4	8	6	4	3	5	30	1	1	1	1	1	2	
1	1	1	1	1	1	1	1	2	1	4	7	7	4	3	4	29	1	1	2	1	1	1	
1	1	1	1	1	1	1	1	1	1	4	5	7	4	3	3	26	1	1	2	1	1	1	
1	1	1	1	1	1	1	1	1	1	4	5	6	4	3	3	26	1	1	2	1	1	1	
1	1	1	1	1	1	1	1	1	1	4	5	6	4	3	3	25	1	1	1	1	1	1	
1	1	5	5	1	1	5	5	1	1	4	13	7	12	7	7	50	1	2	2	2	2	2	
2	2	2	2	5	3	3	3	3	3	14	15	17	8	11	9	74	3	2	3	2	3	2	
3	3	3	3	3	3	3	3	3	3	11	7	26	12	9	9	74	2	1	3	2	2	2	
1	1	2	2	5	5	5	4	4	4	17	20	13	6	15	12	83	3	3	3	2	3	3	
3	3	3	3	3	3	3	3	3	3	15	13	18	12	9	9	76	3	2	3	2	2	2	
1	1	1	2	2	2	2	2	2	2	7	10	10	5	6	6	44	2	2	2	1	2	2	
2	2	2	2	4	2	4	5	5	5	15	10	7	8	10	15	65	3	2	2	2	3	3	
4	2	2	2	5	2	2	2	5	2	8	12	15	10	9	9	63	2	2	3	2	2	2	
1	1	1	1	3	3	3	2	5	2	8	13	9	4	9	9	52	2	2	2	1	2	2	
1	1	2	2	3	3	3	4	4	4	10	9	6	6	9	12	52	2	2	1	2	2	3	
2	2	2	2	3	3	3	3	3	3	7	14	12	8	9	9	59	2	2	2	2	2	2	
1	1	1	1	4	4	4	4	4	4	10	11	10	4	12	12	59	2	2	2	1	3	3	
1	1	1	2	1	1	1	1	1	1	4	5	6	5	3	3	26	1	1	1	1	1	1	
3	3	3	3	3	3	3	5	5	5	11	13	19	12	9	15	79	2	2	3	2	2	3	
2	2	2	2	2	2	2	2	5	2	12	20	15	8	6	9	70	3	3	3	2	2	2	
4	4	4	4	4	4	4	4	4	4	13	15	18	16	12	12	86	3	2	3	3	3	3	
3	3	3	3	3	4	4	4	4	4	8	15	10	12	11	12	68	2	2	2	2	3	3	
2	2	2	2	2	2	2	2	5	2	6	15	12	8	6	9	56	2	2	2	2	2	2	
1	1	2	2	4	4	4	4	4	4	9	8	8	6	12	12	55	2	1	2	2	3	3	
3	3	3	3	4	1	4	4	4	4	10	13	6	12	9	12	62	2	2	1	2	2	3	
1	1	2	2	3	3	3	3	5	3	10	15	9	6	9	11	60	2	2	2	2	2	3	
3	3	3	3	2	2	2	2	5	5	8	10	6	12	6	12	54	2	2	1	2	2	3	
3	3	3	3	3	3	3	3	5	3	10	9	9	12	9	11	60	2	2	2	2	2	3	

NVIOL	AM1	AM3	AM3inv	AM4	AM7	AM7inv	AM10	AM10inv	AM12	AM12inv	AM13	AM13inv	AM15	AM15inv	AM18	AM18inv	AM19	AM23	AM23inv	AM24	AM24inv	AM25
1	0	0	1	1	0	1	1	0	1	0	1	0	1	0	0	1	0	1	0	0	1	1
2	0	0	1	1	1	0	0	1	1	0	0	1	0	1	1	0	1	0	1	1	0	1
1	0	1	0	1	1	0	0	1	0	1	0	1	0	1	0	1	1	0	1	0	1	1
2	0	0	1	0	1	0	0	1	1	0	0	1	0	1	0	1	1	0	1	1	0	1
1	0	0	1	0	1	0	0	1	0	1	0	1	0	1	0	1	1	0	1	0	1	1
1	0	1	0	1	1	0	0	1	1	0	0	1	0	1	1	0	1	0	1	0	1	1
1	1	1	0	1	0	1	0	1	0	1	0	1	0	1	1	0	1	0	1	0	1	1
1	0	1	0	0	0	1	0	1	1	0	1	0	0	1	0	1	0	0	1	0	1	0
1	0	0	1	1	0	1	0	1	0	1	0	1	0	1	0	1	1	0	1	0	1	0
1	0	0	1	1	0	1	0	1	0	1	0	1	0	1	0	1	1	0	1	0	1	0
1	0	1	0	1	0	1	0	1	0	1	0	1	1	0	1	0	1	0	1	1	0	0
1	0	1	0	1	1	0	0	1	1	0	0	1	0	1	0	1	1	0	1	1	0	0
1	0	1	0	1	1	0	0	1	1	0	0	1	0	1	0	1	1	0	1	1	0	1
1	0	1	0	0	0	1	1	0	0	1	1	0	0	1	0	1	1	0	1	1	0	1
1	0	0	1	1	0	1	0	1	0	1	0	1	0	1	0	1	1	0	1	0	1	0
2	0	1	0	0	1	0	0	1	0	1	1	0	0	1	0	1	1	0	1	1	0	1
1	0	1	0	0	0	1	0	1	0	1	0	1	0	1	0	1	0	0	1	0	1	0
1	0	1	0	0	0	1	0	1	0	1	0	1	0	1	0	1	0	0	1	0	1	0
1	0	1	0	0	0	1	0	1	1	0	0	1	1	0	1	0	0	1	0	1	0	0
1	0	1	0	0	1	0	0	1	0	1	0	1	0	1	1	0	1	0	1	0	1	0
1	0	1	0	0	1	0	0	1	0	1	0	1	0	1	0	1	1	0	1	0	1	0
1	0	0	1	0	0	1	0	1	0	1	0	1	0	1	0	1	0	0	1	0	1	0
2	0	0	1	0	0	1	0	1	0	1	0	1	0	1	0	1	0	0	1	0	1	0
2	0	0	1	0	1	0	0	1	0	1	0	1	0	1	0	1	1	0	1	0	1	1
1	0	0	1	0	1	0	0	1	0	1	0	1	0	1	0	1	1	0	1	0	1	1
1	0	0	1	1	0	1	0	1	0	1	0	1	0	1	1	0	1	1	0	0	1	0
2	0	1	0	1	1	0	0	1	0	1	0	1	0	1	0	1	1	0	1	0	1	1
2	0	1	0	0	1	0	0	1	1	0	1	0	0	1	0	1	1	1	0	0	1	0
1	0	1	0	1	1	0	0	1	0	1	0	1	0	1	0	1	1	0	1	1	0	1
1	0	0	1	1	1	0	1	0	1	0	1	0	1	0	0	1	0	1	0	1	0	1
1	0	1	0	1	0	1	0	1	0	1	0	1	0	1	1	0	1	0	1	0	1	1
1	0	1	0	1	1	0	1	0	1	0	0	1	1	0	0	1	1	0	1	0	1	0
1	0	1	0	1	0	1	0	1	0	1	0	1	0	1	1	0	1	0	1	0	1	0
1	0	1	0	0	1	0	1	0	0	1	0	1	0	1	1	0	1	0	1	0	1	0
1	0	1	0	0	1	0	1	0	1	0	0	1	0	1	1	0	1	0	1	0	1	0
1	0	1	0	1	1	0	1	0	1	0	1	0	1	0	1	1	0	1	0	1	0	1
1	0	1	0	1	1	0	0	1	0	1	0	1	0	1	0	1	1	0	1	0	1	0
1	0	1	0	1	0	1	0	1	0	1	0	1	0	1	0	1	1	0	1	0	1	0
1	0	0	1	1	0	1	0	1	0	1	0	1	0	1	0	1	1	0	1	0	1	0
1	0	0	1	1	0	1	0	1	0	1	0	1	0	1	0	1	1	0	1	0	1	0
1	0	0	1	1	0	1	0	1	0	1	0	1	0	1	0	1	1	0	1	0	1	0
1	0	0	1	1	0	1	0	1	0	1	0	1	0	1	0	1	1	0	1	0	1	0
1	0	0	1	1	0	1	0	1	0	1	0	1	0	1	0	1	1	0	1	0	1	0
1	0	1	0	1	0	1	0	1	0	1	0	1	0	1	0	1	1	0	1	0	1	0
1	0	1	0	0	1	0	0	1	0	1	0	1	0	1	1	0	0	0	1	1	0	0
1	0	1	0	0	1	0	0	1	0	1	0	1	0	1	1	0	0	1	0	1	0	1
1	0	1	0	0	1	0	1	0	0	1	0	1	0	1	0	1	1	0	1	0	1	0
1	0	1	0	0	1	0	0	1	0	1	0	1	0	1	1	0	0	1	0	1	0	1
1	0	1	0	0	1	0	1	0	0	1	1	0	0	1	0	1	0	1	0	1	0	1
1	0	1	0	0	1	0	1	0	0	1	1	0	0	1	1	0	1	0	1	0	1	0
2	0	0	1	1	1	0	0	1	0	1	0	1	0	1	1	0	1	0	1	0	1	0
1	0	1	0	0	1	0	0	1	1	0	0	1	1	0	1	0	0	1	0	1	0	1
1	0	1	0	0	1	0	1	0	1	0	1	0	0	1	0	1	0	1	0	1	0	1
1	0	1	0	0	1	0	1	0	0	1	1	0	0	1	1	0	1	0	1	0	1	0
1	0	1	0	0	1	0	1	0	0	1	1	0	0	1	1	0	1	0	1	0	1	0
1	0	1	0	0	1	0	1	0	0	1	1	0	0	1	1	0	1	0	1	0	1	0
1	0	1	0	0	1	0	1	0	0	1	1	0	0	1	1	0	1	0	1	0	1	0
1	0	1	0	0	1	0	1	0	0	1	1	0	0	1	1	0	1	0	1	0	1	0
1	0	1	0	0	1	0	1	0	0	1	1	0	0	1	1	0	1	0	1	0	1	0
1	0	1	0	0	1	0	1	0	0	1	1	0	0	1	1	0	1	0	1	0	1	0
1	0	1	0	0	1	0	1	0	0	1	1	0	0	1	1	0	1	0	1	0	1	0
1	0	1	0	0	1	0	1	0	0	1	1	0	0	1	1	0	1	0	1	0	1	0
3	0	1	0	1	0	1	0	1	0	1	0	1	0	1	0	1	1	0	1	0	1	0



1	1	1	0	0	0	1	0	1	0	1	1	0	0	1	1	0	1	0	1	0	1	0
1	1	1	0	0	0	1	0	1	0	1	1	0	0	1	1	0	1	0	1	0	1	0
2	1	1	0	1	0	1	0	1	0	1	0	1	0	1	0	1	1	0	1	0	1	0
2	1	1	0	1	0	1	0	1	0	1	0	1	0	1	0	1	1	0	1	0	1	0
1	1	0	1	0	0	1	0	1	0	1	0	1	0	1	0	1	1	0	1	0	1	0
2	1	0	1	0	0	1	0	1	0	1	0	1	0	1	0	1	1	0	1	0	1	0
1	1	0	1	1	0	1	0	1	0	1	0	1	0	1	0	1	0	0	1	0	1	0
1	1	1	0	0	1	0	0	1	0	1	0	1	0	1	1	0	0	0	1	0	1	0
1	1	1	0	1	1	0	0	1	0	1	0	1	1	0	0	1	1	0	1	0	1	0
2	1	1	0	0	1	0	0	1	1	0	1	0	0	1	0	1	1	1	0	1	0	0
3	1	1	0	0	1	0	1	0	1	0	1	0	1	0	1	0	1	0	1	0	1	0
2	1	0	1	1	0	1	0	1	0	1	0	1	0	1	0	1	0	0	1	0	1	0
1	1	1	0	0	0	1	0	1	0	1	0	1	0	1	0	1	1	0	1	0	1	0
1	1	1	0	1	1	0	0	1	1	0	0	1	0	1	0	1	1	0	1	1	0	1
1	1	1	0	0	0	1	0	1	0	1	1	0	1	0	1	0	1	0	0	1	1	0
1	1	0	1	1	0	1	1	0	0	1	0	1	0	1	1	0	1	0	1	0	1	0
1	1	1	0	1	0	1	0	1	0	1	1	0	0	1	0	1	0	0	1	0	1	1
1	1	0	1	1	0	1	0	1	0	1	0	1	0	1	0	1	1	0	1	1	0	1
1	1	0	1	1	0	1	0	1	0	1	0	1	0	1	0	1	1	0	1	1	0	1
1	1	1	0	1	1	0	1	0	0	1	0	1	0	1	1	0	1	0	1	1	0	1
1	1	1	0	1	1	0	0	1	0	1	0	1	0	1	0	1	1	0	1	0	1	1
1	1	1	0	1	0	1	0	1	0	1	0	1	0	1	0	1	1	0	1	0	1	0
1	1	0	1	1	0	1	0	1	0	1	1	0	0	1	1	0	1	0	1	1	0	0
1	1	0	1	0	1	0	1	0	0	1	1	0	0	1	0	1	0	0	1	1	0	0
1	1	1	0	1	1	0	0	1	0	1	1	0	0	1	1	0	0	1	0	1	0	0
1	1	0	1	1	0	1	0	1	0	1	0	1	0	1	0	1	0	1	0	1	0	0
1	1	0	1	1	0	1	0	1	0	1	0	1	0	1	0	1	0	1	0	1	0	0
2	1	1	0	1	1	0	0	1	1	0	1	0	1	0	1	0	1	0	1	0	1	0
3	0	0	1	1	0	1	1	0	1	0	1	0	1	0	1	0	1	1	0	1	0	1
3	0	1	0	1	1	0	1	0	0	1	0	1	0	1	1	0	1	1	0	1	0	1
3	0	1	0	0	1	0	1	0	0	1	1	0	1	0	0	1	1	1	0	1	0	1
3	0	1	0	0	1	0	1	0	0	1	0	1	1	0	1	0	1	1	0	1	0	1
2	1	1	0	0	1	0	1	0	1	0	1	0	1	0	0	1	0	1	0	1	0	1
2	0	1	0	0	0	1	1	0	1	0	1	0	1	0	1	0	1	1	0	1	0	1
2	1	1	0	1	0	1	1	0	0	1	1	0	1	0	0	1	1	1	0	1	0	1
2	1	1	0	1	1	0	1	0	1	0	1	0	1	0	1	0	1	1	0	1	0	1
2	0	1	0	1	1	0	0	1	1	0	1	0	0	1	1	0	1	1	0	1	0	1
2	0	1	0	0	0	1	1	0	1	0	1	0	1	0	1	0	0	1	0	1	0	1
1	1	1	0	1	0	1	0	1	0	1	1	0	0	1	1	0	1	0	1	1	0	1
3	0	0	1	0	1	0	1	0	0	1	0	1	1	0	1	0	1	1	0	1	0	1
3	0	0	1	0	1	0	0	1	0	1	1	0	1	0	1	0	1	1	0	1	0	1
3	0	1	0	1	0	1	1	0	0	1	1	0	1	0	1	0	1	1	0	1	0	1
3	0	1	0	0	0	1	0	1	0	1	0	1	1	0	0	1	0	1	0	1	0	1
2	0	1	0	0	0	1	1	0	1	0	1	0	0	1	0	1	0	1	0	1	0	1
2	0	1	0	0	0	1	0	0	1	1	0	1	0	0	1	0	1	1	0	1	0	1
2	0	0	1	0	0	1	0	1	0	1	0	1	0	1	0	1	0	1	0	1	0	1
2	0	1	0	0	1	0	1	0	0	1	1	0	1	0	1	0	1	1	0	1	0	1
2	0	1	0	1	0	1	1	0	1	0	0	1	1	0	0	1	1	0	1	1	0	1
2	0	1	0	0	1	0	0	1	1	0	0	1	1	0	0	1	1	1	0	1	0	1



AMZ5inv	AS2	AS2inv	AS5	AS8	AS14	AS17	AS17inv	AS21	AS21inv	AF6	AF6inv	AF9	AF11	AF11inv	AF16	AF16inv	AF20	AF22	AF22inv	MISMO	SOCI	FAMI	AUTO	NAUTO
0	0	1	1	1	1	1	0	1	0	0	1	0	0	1	0	1	1	0	1	20	16	20	56	3
0	1	0	1	1	1	0	1	1	0	0	1	1	1	0	0	1	1	0	1	28	16	20	64	3
0	1	0	1	1	1	0	1	0	1	0	1	0	0	1	0	1	1	0	1	36	20	20	76	4
0	1	0	1	0	1	0	1	0	1	0	1	1	1	0	0	1	1	1	0	28	16	16	60	3
0	0	1	1	1	1	1	1	0	1	1	1	1	0	1	0	1	1	0	1	36	24	20	80	4
0	0	1	1	1	1	1	0	0	1	0	1	0	1	0	0	1	1	0	1	28	20	16	64	3
0	1	0	1	0	1	1	0	1	0	1	0	1	0	1	0	1	1	0	1	40	8	20	68	3
1	0	1	1	0	0	1	0	0	1	0	1	0	0	1	0	1	0	0	1	28	12	16	56	3
1	0	1	1	0	1	0	1	0	1	1	0	1	0	1	0	1	1	0	1	48	20	20	88	4
1	0	1	1	0	1	0	1	0	1	1	0	1	0	1	0	1	1	0	1	48	20	20	88	4
1	0	1	1	1	1	0	1	1	0	1	0	0	1	0	1	0	0	1	0	32	20	0	52	3
1	0	1	1	1	1	0	1	1	0	1	0	0	1	0	1	0	0	1	0	32	20	0	52	3
0	0	1	1	1	1	0	1	1	0	0	1	1	1	0	0	1	1	1	0	28	20	16	64	3
0	1	0	0	1	0	0	1	0	1	1	0	0	0	1	1	0	1	0	1	20	12	12	44	2
1	0	1	1	0	1	0	1	0	1	1	0	1	1	0	0	1	1	0	1	48	20	16	84	4
0	1	0	1	1	1	0	1	1	0	1	0	1	0	1	0	1	0	0	1	24	16	0	40	2
1	0	1	1	0	1	0	1	0	1	1	0	1	0	1	0	1	1	0	1	36	20	20	76	4
1	1	0	1	0	1	1	0	0	1	0	1	1	1	0	1	0	0	1	0	8	12	8	28	2
0	1	0	0	1	0	0	1	1	0	0	1	1	1	0	0	1	1	1	0	20	8	16	44	2
1	0	1	1	0	1	0	1	1	0	1	0	0	1	0	1	0	0	1	0	16	16	0	32	2
1	0	1	1	1	1	1	0	0	1	1	0	1	1	0	0	1	1	0	1	32	20	16	68	3
1	0	1	1	1	1	1	0	0	1	1	0	1	1	0	0	1	1	0	1	32	20	16	68	3
1	0	1	1	0	0	0	1	0	1	0	1	1	1	0	0	1	1	0	1	40	16	20	76	4
1	0	1	1	0	0	0	1	0	1	0	1	1	1	0	0	1	1	0	1	40	16	20	76	4
0	0	1	0	1	1	1	0	0	1	1	0	0	0	1	0	1	1	0	1	36	16	16	68	3
0	0	1	0	1	1	1	0	0	1	1	0	0	0	1	0	1	1	0	1	36	16	16	68	3
1	0	1	1	0	1	0	1	0	1	1	0	1	1	0	0	1	1	1	0	40	20	12	72	3
0	1	0	1	0	1	0	1	0	1	1	0	1	1	0	0	1	1	0	1	36	16	16	68	3
1	1	0	1	1	1	1	0	1	0	1	0	1	0	1	0	1	0	1	0	24	12	12	48	2
0	1	0	1	1	1	0	1	1	0	0	1	1	1	0	0	1	1	0	1	32	16	20	68	3
0	0	1	0	0	0	1	0	1	0	0	1	0	1	0	1	0	0	1	0	12	4	4	20	1
0	1	0	1	1	0	0	1	0	1	1	0	1	1	0	0	1	1	0	1	36	16	16	68	3
0	1	0	1	1	1	1	0	1	0	1	0	1	0	1	0	1	0	0	1	16	12	16	44	2
0	1	0	1	1	1	1	0	1	0	1	0	1	0	1	0	1	0	0	1	16	12	16	44	2
1	0	1	1	1	1	1	0	1	0	1	1	0	1	1	0	0	1	0	0	36	24	12	72	3
1	0	1	1	1	1	0	1	0	1	1	0	1	1	0	0	1	0	0	1	36	24	12	72	3
0	1	0	1	1	0	0	1	1	0	1	0	1	1	0	0	1	0	1	0	12	12	8	32	2
0	1	0	1	1	0	0	1	1	0	1	0	1	1	0	0	1	0	1	0	12	12	8	32	2
0	1	0	1	0	1	1	0	0	1	1	0	1	0	1	0	1	1	0	1	36	12	20	68	3
0	1	0	1	0	1	1	0	0	1	1	0	1	0	1	0	1	1	0	1	36	12	20	68	3
1	1	0	1	0	1	0	1	0	1	0	1	1	0	1	0	1	1	0	1	48	16	24	88	4
1	1	0	1	0	1	0	1	0	1	0	1	1	0	1	0	1	1	0	1	48	16	24	88	4
1	0	1	1	1	1	1	0	1	0	1	0	1	1	0	0	1	1	0	1	40	24	20	84	4
1	0	1	1	1	1	0	1	0	1	0	1	1	0	1	0	1	1	0	1	48	24	24	96	4
1	0	1	1	1	1	0	1	1	0	0	1	1	1	0	0	1	1	1	0	40	20	16	76	4
0	1	0	1	1	1	1	0	0	1	1	0	1	0	1	1	0	1	0	1	20	16	16	52	3
0	1	0	1	1	1	1	0	0	1	1	0	1	0	1	1	0	1	0	1	20	16	16	52	3
1	0	1	1	1	1	0	1	0	1	0	1	0	1	0	0	1	1	0	1	40	24	16	80	4
1	0	1	1	1	1	0	1	0	1	0	1	0	1	0	0	1	1	0	1	40	24	16	80	4
1	0	1	1	1	0	0	1	0	1	0	1	1	1	0	0	1	1	0	1	48	20	20	88	4
1	0	1	1	1	1	0	1	0	1	0	1	1	1	0	0	1	1	0	1	48	20	20	88	4
1	0	1	1	1	1	0	1	0	1	0	1	1	0	1	0	1	1	0	1	48	24	24	96	4
1	0	1	1	1	1	0	1	0	1	0	1	1	0	1	0	1	1	0	1	48	24	24	96	4
1	1	0	1	0	1	0	1	0	1	1	0	1	1	0	0	1	1	0	1	32	16	16	64	3
1	1	0	1	0	0	0	1	0	1	1	0	0	1	0	0	1	1	0	1	40	8	12	60	3
1	1	0	1	0	0	0	1	0	1	1	0	0	0	1	1	0	0	1	0	28	12	4	44	2
1	0	1	1	0	1	0	1	0	1	0	1	1	1	0	0	1	1	0	1	40	20	20	80	4
0	1	0	1	1	0	1	0	1	0	0	1	0	1	0	0	1	1	1	0	8	8	12	28	2
0	1	0	1	1	0	0	1	1	0	1	0	0	1	0	1	0	1	0	1	8	12	8	28	2
1	1	0	1	0	1	0	1	0	1	0	1	1	0	1	0	1	1	0	1	44	16	24	84	4
1	1	0	1	0	1	0	1	0	1	0	1	1	0	1	0	1	1	0	1	44	16	24	84	4
1	1	0	1	0	1	1	0	1	0	1	1	0	1	0	0	1	1	0	1	40	20	16	76	4
1	1	0	1	1	1	0	1	0	1	1	0	1	1	0	0	1	1	0	1	40	20	16	76	4
0	0	1	1	1	1	0	1	0	1	1	0	1	1	0	0	1	1	0	1	36	24	16	76	4

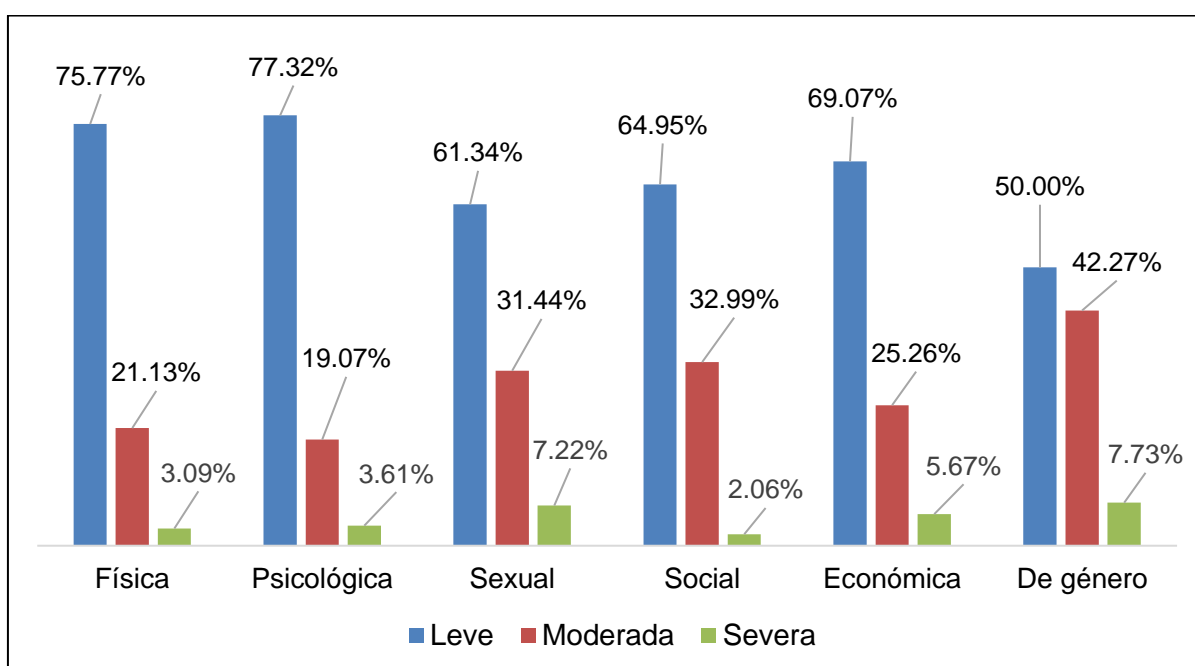


1	0	1	1	1	0	0	1	0	1	0	1	1	0	1	1	0	1	1	0	24	20	16	60	3	
0	1	0	1	1	1	1	0	1	0	0	1	0	0	1	1	0	0	0	1	8	12	12	32	2	
1	1	0	1	1	1	0	1	0	1	0	1	1	0	1	0	1	1	1	0	48	20	20	88	4	
1	0	1	1	1	1	1	0	0	1	0	1	1	1	0	0	1	1	0	1	44	20	20	84	4	
0	1	0	1	1	1	1	0	1	0	0	1	1	1	0	0	1	1	0	1	32	12	20	64	3	
1	1	0	1	1	1	1	0	1	0	0	1	1	1	0	0	1	1	0	1	20	12	20	52	3	
1	1	0	1	1	1	0	1	0	1	0	1	1	0	1	0	1	1	0	1	44	20	24	88	4	
0	1	0	1	0	1	0	1	1	0	1	0	0	1	0	1	0	0	1	0	36	12	0	48	2	
0	0	1	1	1	1	0	1	1	0	1	0	1	1	0	0	1	1	1	0	44	20	12	76	4	
1	0	1	1	1	1	0	1	0	1	0	1	1	0	1	0	1	1	0	1	52	24	24	100	4	
0	1	0	1	0	1	0	1	1	0	1	0	1	1	0	0	1	1	0	1	28	12	16	56	3	
0	0	1	1	1	1	0	1	0	1	1	0	1	0	1	1	0	1	0	1	40	24	16	80	4	
1	0	1	1	1	0	0	1	0	1	1	0	0	1	0	0	1	1	0	1	48	20	12	80	4	
1	0	1	1	0	1	0	1	0	1	0	1	1	0	1	0	1	1	0	1	52	20	24	96	4	
1	0	1	1	0	1	0	1	0	1	1	0	0	0	1	1	0	0	1	0	40	20	4	64	3	
1	1	0	1	1	1	1	0	1	0	1	0	1	1	1	0	0	1	1	0	1	28	20	20	68	3
1	0	1	1	1	1	0	1	0	1	1	0	1	0	1	1	0	1	0	1	24	24	16	64	3	
1	0	1	1	1	1	0	1	0	1	0	1	1	1	0	0	1	1	0	1	52	24	20	96	4	
1	0	1	1	1	1	1	0	0	1	1	0	1	1	0	1	0	1	0	1	28	20	12	60	3	
0	1	0	1	1	1	1	0	1	0	1	0	1	1	0	1	0	1	1	0	16	12	8	36	2	
0	1	0	0	0	1	1	0	1	0	0	1	0	1	0	0	1	1	1	0	20	4	12	36	2	
0	1	0	0	0	1	0	1	1	0	1	0	0	0	1	1	0	1	1	0	12	8	8	28	2	
0	1	0	0	0	0	0	1	0	1	0	1	0	0	1	0	1	0	1	1	12	8	4	24	1	
0	1	0	0	1	1	0	1	1	0	1	0	0	1	0	0	1	1	1	0	8	0	0	8	1	
0	1	0	0	1	1	0	1	1	0	1	0	1	0	0	1	0	0	1	1	8	12	8	28	2	
0	1	0	1	1	1	1	0	1	0	1	0	1	0	1	1	0	1	1	0	20	12	12	44	2	
0	1	0	1	1	1	0	1	1	0	0	1	1	0	1	1	0	1	1	0	24	16	16	56	3	
0	0	1	1	1	1	1	0	1	0	0	1	0	1	0	1	0	1	1	0	12	16	8	36	2	
0	0	1	1	1	1	1	0	1	0	1	0	0	1	0	1	0	1	1	0	16	16	4	36	2	
0	1	0	1	1	1	1	0	1	0	0	1	1	1	0	1	0	1	1	0	12	12	12	36	2	
0	0	1	1	0	0	0	1	1	0	0	1	1	0	1	1	0	1	0	1	32	12	20	64	3	
0	0	1	0	0	1	1	0	0	1	1	0	0	0	1	1	0	1	1	0	16	12	8	36	2	
0	1	0	0	1	1	1	0	1	0	0	1	1	1	0	1	0	0	0	1	16	8	12	36	2	
0	1	0	0	0	1	1	0	1	0	1	0	1	1	0	1	0	0	1	0	16	4	4	24	1	
0	1	0	1	1	1	0	1	1	0	0	1	1	0	1	1	0	1	1	0	20	16	16	52	3	
0	1	0	1	0	0	1	0	1	0	1	0	1	1	0	1	0	0	1	0	12	4	4	20	1	
0	1	0	0	1	1	1	0	1	0	1	0	0	1	0	1	0	1	1	0	16	8	4	28	2	
0	0	1	0	0	0	1	0	1	0	1	0	0	1	0	1	0	0	1	0	28	4	0	32	2	
0	1	0	0	0	1	1	0	1	0	1	0	1	1	0	1	0	1	1	0	8	4	8	20	1	
0	0	1	1	0	1	1	0	1	0	1	0	1	1	0	1	0	1	1	0	24	12	8	44	2	
0	1	0	0	0	1	0	1	0	1	0	1	1	0	1	0	1	0	1	0	16	12	4	32	2	

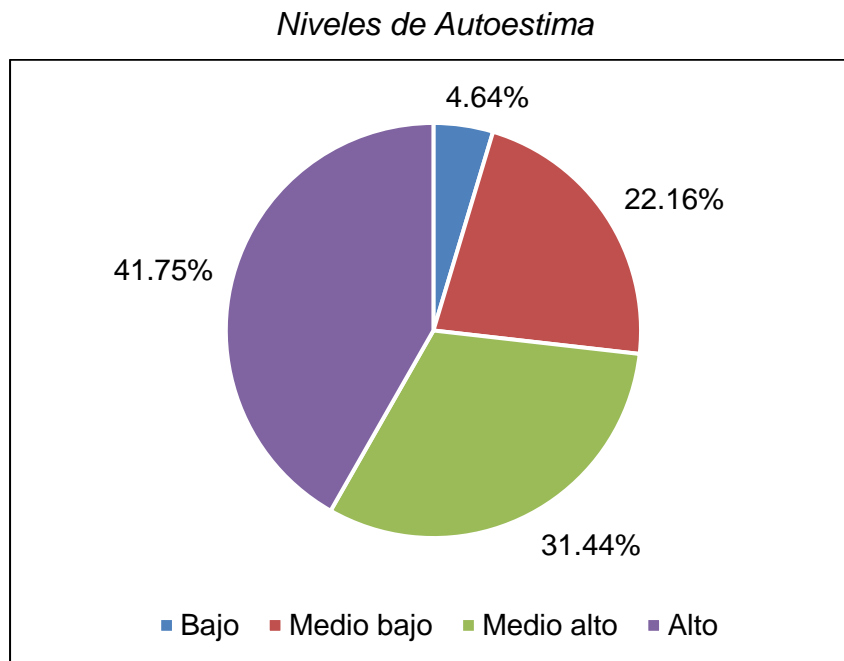
*Análisis descriptivo de la variable Violencia Familiar*

Dimensiones	Estadísticos descriptivos				Categorización según niveles de violencia familiar					
					Leve		Moderada		Severa	
	M	DS	Mín.	Máx.	f	%	f	%	f	%
Física	5.08	2.41	4	17	147	75.77	41	21.13	6	3.09
Psicológica	7.25	3.64	5	21	150	77.32	37	19.07	7	3.61
Sexual	7.49	3.03	6	26	119	61.34	61	31.44	14	7.22
Social	5.93	3.01	4	20	126	64.95	64	32.99	4	2.06
Económica	4.55	2.51	3	15	134	69.07	49	25.26	11	5.67
De género	5.41	2.78	3	15	97	50.00	82	42.27	15	7.73
Violencia (total)	35.72	14.38	25	95	137	70.62	46	23.71	11	5.67

*Niveles de Violencia Familiar según dimensiones*



<i>Niveles de Autoestima</i>		
Niveles	f	%
Bajo	9	4.64
Medio bajo	43	22.16
Medio alto	61	31.44
Alto	81	41.75



<i>Niveles de Violencia familiar</i>		
Niveles	f	%
Leve	137	70.62
Moderada	46	23.71
Severa	11	5.67

*Niveles de Violencia familiar*

