



**UNIVERSIDAD PRIVADA TELESUP**  
**FACULTAD DE CIENCIAS ADMINISTRATIVAS Y**  
**CONTABLES**  
**ESCUELA PROFESIONAL DE CONTABILIDAD Y**  
**FINANZAS**

**TESIS**

**EL PROCESO DE EJECUCION PRESUPUESTAL Y SU**  
**INFLUENCIA EN CAPACIDAD DE GASTO DE LA**  
**MUNICIPALIDAD DISTRITAL DE ASIA - CAÑETE 2018**

**PARA OPTAR EL TÍTULO PROFESIONAL DE:**  
**CONTADOR PÚBLICO**

**AUTORES:**

**Bach. ARIAS VILLALOBOS, NILTON ENRIQUE**

**Bach. GARCIA LOPEZ, WALTER JUANITO**

**LIMA-PERÚ**

**2019**

## **ASESOR DE TESIS**

---

**Mg. EDITH G. ROSALES DOMÍNGUEZ**

## **JURADO EXAMINADOR**

---

**Dr. ALFREDO GUILLERMO RIVERO GUILLEN**  
**Presidente**

---

**Dr. FERNANDO LUIS TAM WONG**  
**Secretario**

---

**Dra. ANA CONSUELO TINEO MONTESINOS**  
**Vocal**

## **DEDICATORIA**

A nuestros padres quienes fueron el pilar de apoyo durante el trascurso de nuestra carrera.

A nuestros hermanos que han sido una parte fundamental en nuestra formación profesional.

A nuestros abuelos que ya no están al lado nuestro pero su cariño siempre prevalecerá en nuestros corazones.

## **AGRADECIMIENTO**

A la Escuela Profesional de Contabilidad por su abnegada labor de transmitirnos sus conocimientos.

A todas las personas que nos facilitaron realizar el presente trabajo de investigación.

A nuestros maestros que influyeron con sus lecciones y experiencias en formarnos.

## RESUMEN

La presente investigación titulada El proceso de ejecución presupuestal y su influencia en capacidad de gasto de la municipalidad distrital de Asia – Cañete 2018, se llevó a cabo con la finalidad de demostrar la influencia que existe entre la variable dependiente con la variable independiente, ya que dicha entidad pública brinda servicios básicos, los cuales serán mencionados posteriormente las cuales son administrados de manera directa por esta misma entidad.

El presupuesto con la que debe contar toda municipalidad debe ser suficiente y adecuada ya que es el mayor porcentaje para poder realizar una buena gestión durante los periodos que se presenten.

Estas consideraciones permitieron plantear los objetivos siguientes

Determinar la influencia de la ejecución presupuestal en la capacidad de gasto de la Municipalidad Distrital de Asia - Cañete 2018

Determinar la influencia de la asignación presupuestaria en la capacidad de gasto de la Municipalidad Distrital de Asia – Cañete 2018.

Determinar la influencia de la programación presupuestaria en la capacidad de gasto de la Municipalidad Distrital de Asia – Cañete 2018.

Determinar la influencia de las modificaciones presupuestarias en la capacidad de gasto de la Municipalidad Distrital de Asia – Cañete 2018.

La investigación fue aplicada puesto que recibe el nombre de “investigación práctica o empírica”, que se caracteriza porque busca la aplicación o utilización de los conocimientos adquiridos, a la vez que se adquieren otros, después de implementar y sistematizar la práctica basada en investigación

Siendo sus resultados los que se indican

Existe la influencia de la asignación presupuestaria en la capacidad de gasto de la Municipalidad Distrital de Asia – Cañete 2018, que se comprobó con el valor de t Student 4.29877 un valor para  $P = 0.000167023$

La influencia de la programación presupuestaria influye en la capacidad de gasto de la Municipalidad Distrital de Asia – Cañete 2018, la que se comprobó

mediante el valor de la t Student que obtuvo un valor de  $t = 6.02135$  y un valor para  $P = 0.0000046367$

Existe la influencia de la ejecución presupuestal en la capacidad de gasto de la Municipalidad Distrital de Asia 2018, en las sus asignaciones presupuestaria y su capacidad de gasto, comprobándose con un valor de t Student de valor 4.2699 un valor de  $P = 0.000312076$

**Palabras claves:** Ejecución presupuestal, Capacidad de gasto, Municipalidad

## ABSTRACT

The present research entitled The budget execution process and its influence on the spending capacity of the district municipality of Asia - Cañete 2018, was carried out in order to demonstrate the influence that exists between the dependent variable with the independent variable, since This public entity provides basic services, which will be mentioned later, which are administered directly by this same entity.

The budget that every municipality must have must be sufficient and adequate since it is the highest percentage to be able to carry out good management during the periods that arise.

These considerations allowed to raise the following objectives

Determine the influence of budget execution on the spending capacity of the District Municipality of Asia - Cañete 2018

Determine the influence of the budget allocation on the spending capacity of the District Municipality of Asia - Cañete 2018.

Determine the influence of budget programming on the spending capacity of the District Municipality of Asia - Cañete 2018.

Determine the influence of budget modifications on the spending capacity of the District Municipality of Asia - Cañete 2018.

The research was applied since it receives the name of “practical or empirical research”, which is characterized in that it seeks the application or use of the acquired knowledge, while others are acquired, after implementing and systematizing the research-based practice Being its results those that are indicated

There is the influence of the budget allocation on the spending capacity of the District Municipality of Asia - Cañete 2018, which was verified with the value of  $t$  Student 4.29877 a value for  $P = 0.000167023$ .



The influence of budget programming influences the spending capacity of the District Municipality of Asia - Cañete 2018, which was verified by the value of the Student t, which obtained a value of = 6.02135 and a value for P = 0.0000046367.

There is the influence of the budget execution in the spending capacity of the District Municipality of Asia 2018, in its budget allocations and its spending capacity, verifying with a Student t value of 4.2699 a value of P = 0.000312076

**Keywords:** Budget execution, Spending capacity, Municipality

# ÍNDICE DE CONTENIDO

CARÁTULA .....	i
ASESOR DE TESIS .....	ii
JURADO EXAMINADOR.....	iii
DEDICATORIA .....	iv
AGRADECIMIENTO .....	v
RESUMEN .....	vi
ABSTRACT.....	viii
ÍNDICE DE CONTENIDO.....	x
ÍNDICE DE TABLAS.....	xiii
ÍNDICE DE FIGURAS .....	xvii
INTRODUCCIÓN .....	xxii
<b>I. PROBLEMA DE INVESTIGACIÓN .....</b>	<b>23</b>
1.1. Planteamiento del Problema .....	23
1.2. Formulación del Problema .....	26
1.2.1. Problema general. ....	26
1.2.2. Problemas específicos.....	26
1.3. Justificación del Estudio .....	26
1.3.1. Justificación teórica. ....	26
1.3.2. Justificación metodológica. ....	27
1.3.3. Justificación práctica.....	27
1.3.4. Justificación social. ....	27
1.4. Objetivos de la Investigación.....	28
1.3.1. Objetivo general. ....	28
1.4.2. Objetivos específicos. ....	28
<b>II. MARCO TEÓRICO .....</b>	<b>29</b>
2.1. Antecedentes de la Investigación.....	29
2.1.1. Antecedentes nacionales. ....	29
2.1.2. Antecedentes internacionales. ....	31
2.2. Bases Teóricas de las Variables .....	33
2.2.1 Teorías generales. ....	33
2.2.2 Bases Teóricas de la Variable Dependiente: Capacidad gasto.....	47

2.3. Definición de Términos Básicos .....	55
<b>III. MÉTODOS Y MATERIALES .....</b>	<b>60</b>
3.1. Hipótesis de la Investigación .....	60
3.1.1. Hipótesis general. ....	60
3.1.2. Hipótesis específicas. ....	60
3.2. Variables de Estudio .....	60
3.2.1. Definición conceptual. ....	60
3.2.2. Definición operacional. ....	61
3.3. Tipo y Nivel de Investigación.....	61
3.3.1. Tipo de investigación. ....	61
3.3.2. Nivel de investigación. ....	61
3.4. Diseño de la Investigación .....	62
3.5. Población y muestra de estudio .....	63
3.5.1. Población. ....	63
3.5.2. Muestra. ....	63
3.6. Técnicas e instrumentos de recolección de datos.....	64
3.6.1. Técnicas de recolección de datos. ....	64
3.6.2. Instrumento de recolección de datos. ....	64
3.7. Métodos de Análisis de datos .....	64
3.8. Aspectos Éticos.....	65
<b>IV. RESULTADOS .....</b>	<b>66</b>
4.1. Resultados de la validación del instrumento .....	66
4.1.1. Validez y confiabilidad de los instrumentos.....	66
4.2. Resultados de la estadística descriptiva .....	69
4.2.1. Estadística descriptiva de la variable Independiente Ejecución Presupuestal. ....	69
4.2.2. Estadística descriptiva de la variable Dependiente Programación Presupuestaria .....	85
4.3. Resultados de la estadística inferencial para la contratación de las hipótesis.....	117
4.3.1. Contrastación de las hipótesis específicas. ....	117
4.3.2. Contrastación de la hipótesis general. ....	125

4.4. Resultados de la estadística inferencial para la contrastación de las hipótesis.....	129
4.4.1. Contrastación de las hipótesis específicas. ....	129
4.4.2. Contrastación de la hipótesis general. ....	137
<b>V. DISCUSIONES .....</b>	<b>141</b>
5.1. Análisis de discusión de resultados de la estadística descriptiva.....	141
5.1.1. Discusión de la Estadística descriptiva de la variable Independiente .....	141
5.1.2. Discusión de la Estadística descriptiva de la variable Dependiente .....	142
5.2. Discusión de los Resultados de la estadística inferencial para la contrastación de las hipótesis .....	143
5.2.1. Discusión de la primera hipótesis específica.....	143
5.2.2. Discusión de la segunda hipótesis específica. ....	143
5.2.3. Discusión de la tercera hipótesis específica.....	144
5.2.4. Discusión de la hipótesis general.....	145
<b>VI. CONCLUSIONES .....</b>	<b>146</b>
<b>VI. RECOMENDACIONES.....</b>	<b>147</b>
<b>REFERENCIAS BIBLIOGRÁFICAS .....</b>	<b>148</b>
<b>ANEXOS .....</b>	<b>152</b>
Anexo 1: Matriz de consistencia. ....	153
Anexo 2: Matriz de operacionalización .....	154
Anexo 3: Instrumentos .....	155
Anexo 4: Validación de instrumentos .....	157
Anexo 5: Matriz de datos .....	161

## ÍNDICE DE TABLAS

Tabla 1.	Resultados de la validación de expertos en la validez de Proceso de Ejecución Presupuestal y su Influencia en Capacidad de Gasto de la Municipalidad Distrital de Asia – Cañete en el periodo 2018 .....	67
Tabla 2.	Suma de las Validaciones para la Prueba de Ejecución Presupuestal	68
Tabla 3.	Suma de las Validaciones para la Prueba Capacidad de Gasto .....	68
Tabla 4.	Resultado de Ítem 1 ¿Considera usted que los recursos públicos asignados a la Municipalidad de Asia periodo 2018 fue determinante para su baja ejecución presupuestaria? .....	69
Tabla 5.	Estadísticos descriptivos del Ítem 1 .....	70
Tabla 6.	Resultado de Ítem 2 ¿Considera usted que la asignación presupuestaria de los recursos públicos para la Municipalidad de Asia es suficiente para una correcta ejecución presupuestaria? .....	71
Tabla 7.	Estadísticos descriptivos del Ítem 2 .....	72
Tabla 8.	Resultado de Ítem 3 ¿De acuerdo a la ley anual del presupuesto, considera usted que la asignación de presupuesto influye de manera directa en una ejecución presupuestaria? .....	73
Tabla 9.	Estadísticos descriptivos del Ítem 3 .....	74
Tabla 10.	Resultado de Ítem 4 ¿Considera usted que la asignación presupuestaria según la ley del presupuesto influye determinadamente en la ejecución de obras públicas? .....	75
Tabla 11.	Estadísticos descriptivos del Ítem 4 .....	76
Tabla 12.	Resultado de Ítem 5 ¿Considera usted que los créditos de las modificaciones presupuestarias influyen determinadamente en la ejecución presupuestal en la Municipalidad Distrital de Asia? .....	77
Tabla 13.	Estadísticos descriptivos del Ítem 5 .....	78
Tabla 14.	Resultado de Ítem 6 ¿Considera usted que los créditos presupuestarios son importantes en las modificaciones para cumplir una adecuada ejecución presupuestal? .....	79
Tabla 15.	Estadísticos descriptivos del Ítem 6 .....	80
Tabla 16.	Resultado de Ítem 7 ¿Considera usted que las anulaciones presupuestarias son implementadas constantemente por la	

Municipalidad de Asia en las modificaciones presupuestaria para su ejecución? .....	81
Tabla 17. Estadísticos descriptivos del Ítem 7 .....	82
Tabla 18. Resultado de Ítem 8 ¿Considera usted que las anulaciones presupuestarias son necesarias en las modificaciones para su ejecución? .....	83
Tabla 19. Estadísticos descriptivos del Ítem 8 .....	84
Tabla 20. Resultado de Ítem 9 ¿Considera usted que la Municipalidad Distrital de Asia realiza correctamente el cumplimiento de sus funciones de acuerdo a la programación realizada para llevar acabo la ejecución de presupuesto?.....	85
Tabla 21. Estadísticos descriptivos del Ítem 9 .....	86
Tabla 22. Resultado de Ítem 10 ¿De acuerdo a su consideración cree usted que el cumplimiento de funciones según la programación presupuestaria influye de manera directa para una adecuada ejecución?.....	87
Tabla 23. Estadísticos descriptivos del Ítem 10 .....	88
Tabla 24. Resultado de Ítem 11 ¿Considera usted que la Municipalidad Distrital de Asia se rige de acuerdo a la programación presupuestaria o da prioridad a objetivos que no han sido considerados en dicha programación dentro de la ejecución anual?.....	89
Tabla 25. Estadísticos descriptivos del Ítem 11 .....	90
Tabla 26. Resultado de Ítem 12 ¿De acuerdo a su criterio considera usted que las Municipalidades deben dar prioridad a los objetivos a corto plazo dentro de la programación presupuestaria y así reflejar una mejor ejecución de la misma?.....	91
Tabla 27. Estadísticos descriptivos del Ítem 12 .....	92
Tabla 28. Resultado de Ítem 13 ¿Considera usted que la mejora de procesos influye en la capacidad de gasto de la Municipalidad Distrital de Asia?.....	93
Tabla 29. Estadísticos descriptivos del Ítem 13 .....	94
Tabla 30. Ítem 14 ¿De acuerdo a su consideración la mejora de procesos que prioriza la Municipalidad llevara a obtener una buena eficiencia en la capacidad de gasto? .....	95
Tabla 31. Estadísticos descriptivos del Ítem 14 .....	96

Tabla 32. Resultado de Ítem 15 ¿De acuerdo a su consideración la Municipalidad tiene un énfasis en los recursos para desarrollar la capacidad de gasto en las actividades públicas? .....	97
Tabla 33. Estadísticos descriptivos del Ítem 15 .....	98
Tabla 34. Resultado de Ítem 16 ¿Considera usted que la Municipalidad Distrital de Asia garantiza la eficiencia en el énfasis de recursos? .....	99
Tabla 35. Estadísticos descriptivos del Ítem 16 .....	100
Tabla 36. Resultado de Ítem 17 ¿Considera usted que la capacidad de gasto está orientada al cumplimiento de objetivos y metas establecidas por la Municipalidad Distrital de Asia?.....	101
Tabla 37. Estadísticos descriptivos del Ítem 17 .....	102
Tabla 38. Resultado de Ítem 18 ¿Considera usted que existe la capacidad de gasto en el cumplimiento de la gestión? .....	103
Tabla 39. Estadísticos descriptivos del Ítem 18 .....	104
Tabla 40. Resultado de Ítem 19 ¿De acuerdo a su consideración el logro de objetivos de las autoridades tiene una buena capacidad de gasto? ..	105
Tabla 41. Estadísticos descriptivos del Ítem 19 .....	106
Tabla 42. Resultado de Ítem 20 ¿Considera usted que la eficiencia que trabajan las autoridades lleva a un buen logro de objetivos en la gestión? .....	107
Tabla 43. Estadísticos descriptivos del Ítem 20 .....	108
Tabla 44. Resultado de Ítem 21 ¿Considera usted que la Municipalidad Distrital de Asia se organiza adecuadamente para generar competencia y destacar como una de las mejores entidades Públicas del Sur con mayor capacidad de gasto? .....	109
Tabla 45. Estadísticos descriptivos del Ítem 21 .....	110
Tabla 46. Resultado de Ítem 22 ¿De acuerdo a su consideración cree usted que una buena toma de decisiones genera competencia y a la vez una buena capacidad de gasto? .....	111
Tabla 47. Estadísticos descriptivos del Ítem 22 .....	112
Tabla 48. Resultado de Ítem 23 ¿Considera usted que la Municipalidad Distrital de Asia se organiza adecuadamente para generar competencia y destacar como una de las mejores entidades Públicas del Sur con mayor capacidad de gasto? .....	113

Tabla 49. Estadísticos descriptivos del Ítem 23 .....	114
Tabla 50. Resultado de Ítem 24 De acuerdo a su consideración ¿Cree usted que organizar, competir son puntos importantes para una buena capacidad de gasto? .....	115
Tabla 51. Estadísticos descriptivos del Ítem 24 .....	116
Tabla 52. Resumen estadístico de la Comparación de Dos Muestras - Asignación Presupuestal & Capacidad de gasto .....	118
Tabla 53. Resumen estadístico de la Comparación de la comparación de Dos Muestras - Programación Presupuestaria & Capacidad de Gasto .....	120
Tabla 54. Resumen estadístico de la Comparación de Dos Muestras - Modificaciones Presupuestaria & Capacidad de gasto .....	123
Tabla 55. Resumen Estadístico de la Comparación de Dos Muestras - Ejecución Presupuestaria & Capacidad de Gasto .....	126
Tabla 56. Resumen estadístico de la Comparación de Dos Muestras - Asignación Presupuestal & Capacidad de gasto .....	130
Tabla 57. Resumen estadístico de la Comparación de la comparación de Dos Muestras - Programación Presupuestaria & Capacidad de Gasto .....	133
Tabla 58. Resumen estadístico de la Comparación de Dos Muestras - Modificaciones Presupuestaria & Capacidad de gasto .....	135
Tabla 59. Resumen Estadístico de la Comparación de Dos Muestras - Ejecución Presupuestaria & Capacidad de Gasto .....	138



## ÍNDICE DE FIGURAS

Figura 1. Ejecución presupuestaria .....	24
Figura 2. Eficiencia y Eficacia.....	54
Figura 3. Ítem1: ¿Considera usted que los recursos públicos asignados a la Municipalidad de Asia periodo 2018 fue determinante para su baja ejecución presupuestaria? .....	69
Figura 4. Histograma del Ítem1: ¿Considera usted que los recursos públicos asignados a la Municipalidad de Asia periodo 2018 fue determinante para su baja ejecución presupuestaria? .....	70
Figura 5. Ítem 2: ¿Considera usted que la asignación presupuestaria de los recursos públicos para la Municipalidad de Asia es suficiente para una correcta ejecución presupuestaria?.....	71
Figura 6. Histograma del Ítem 2: ¿Considera usted que la asignación presupuestaria de los recursos públicos para la Municipalidad de Asia es suficiente para una correcta ejecución presupuestaria? .....	72
Figura 7. Ítem 3: ¿De acuerdo a la ley anual del presupuesto, considera usted que la asignación de presupuesto influye de manera directa en una ejecución presupuestaria?.....	73
Figura 8. Ítem 3: ¿De acuerdo a la ley anual del presupuesto, considera usted que la asignación de presupuesto influye de manera directa en una ejecución presupuestaria?.....	74
Figura 9. Ítem 4: ¿Considera usted que la asignación presupuestaria según la ley del presupuesto influye determinadamente en la ejecución de obras públicas? .....	75
Figura 10. Histograma del Ítem 4: ¿Considera usted que la asignación presupuestaria según la ley del presupuesto influye determinadamente en la ejecución de obras públicas? .....	76
Figura 11. Ítem 5: ¿Considera usted que los créditos de las modificaciones presupuestarias influyen determinadamente en la ejecución presupuestal en la Municipalidad Distrital de Asia? .....	77

Figura 12. Histograma del Ítem 5: ¿Considera usted que los créditos de las modificaciones presupuestarias influyen determinadamente en la ejecución presupuestal en la Municipalidad Distrital de Asia? .....	78
Figura 13. Ítem 6: ¿Considera usted que los créditos presupuestarios son importantes en las modificaciones para cumplir una adecuada ejecución presupuestal?.....	79
Figura 14. Histograma del Ítem 6: ¿Considera usted que los créditos presupuestarios son importantes en las modificaciones para cumplir una adecuada ejecución presupuestal? .....	80
Figura 15. Ítem 7: ¿Considera usted que las anulaciones presupuestarias son implementadas constantemente por la Municipalidad de Asia en las modificaciones presupuestaria para su ejecución? .....	81
Figura 16. Histograma del Ítem 7: ¿Considera usted que las anulaciones presupuestarias son implementadas constantemente por la Municipalidad de Asia en las modificaciones presupuestaria para su ejecución? .....	82
Figura 17.Ítem 8: ¿Considera usted que las anulaciones presupuestarias son necesarias en las modificaciones para su ejecución?.....	83
Figura 18. Histograma del Ítem 8: ¿Considera usted que las anulaciones presupuestarias son necesarias en las modificaciones para su ejecución? .....	84
Figura 19.Ítem 9: ¿Considera usted que la Municipalidad Distrital de Asia realiza correctamente el cumplimiento de sus funciones de acuerdo a la programación realizada para llevar acabo la ejecución de presupuesto? .....	85
Figura 20. Histograma del Ítem 9: ¿Considera usted que la Municipalidad Distrital de Asia realiza correctamente el cumplimiento de sus funciones de acuerdo a la programación realizada para llevar acabo la ejecución de presupuesto?.....	86
Figura 21. Ítem 10: ¿De acuerdo a su consideración cree usted que el cumplimiento de funciones según la programación presupuestaria influye de manera directa para una adecuada ejecución?.....	87

Figura 22. Histograma del Ítem 10: ¿De acuerdo a su consideración cree usted que el cumplimiento de funciones según la programación presupuestaria influye de manera directa para una adecuada ejecución .....	88
Figura 23. Ítem 11: ¿Considera usted que la Municipalidad Distrital de Asia se rige de acuerdo a la programación presupuestaria o da prioridad a objetivos que no han sido considerados en dicha programación dentro de la ejecución anual? .....	89
Figura 24. Ítem 11: ¿Considera usted que la Municipalidad Distrital de Asia se rige de acuerdo a la programación presupuestaria o da prioridad a objetivos que no han sido considerados en dicha programación dentro de la ejecución anual? .....	90
Figura 25. Ítem 12: ¿De acuerdo a su criterio considera usted que las Municipalidades deben dar prioridad a los objetivos a corto plazo dentro de la programación presupuestaria y así reflejar una mejor ejecución de la misma? .....	91
Figura 26. Histograma del Ítem 12: ¿De acuerdo a su criterio considera usted que las Municipalidades deben dar prioridad a los objetivos a corto plazo dentro de la programación presupuestaria y así reflejar una mejor ejecución de la misma? .....	92
Figura 27.Ítem 13: ¿Considera usted que la mejora de procesos influye en la capacidad de gasto de la Municipalidad Distrital de Asia? .....	93
Figura 28.Histograma del Ítem 13: ¿Considera usted que la mejora de procesos influye en la capacidad de gasto de la Municipalidad Distrital de Asia? .....	94
Figura 29.Ítem 14: ¿De acuerdo a su consideración la mejora de procesos que prioriza la Municipalidad llevara a obtener una buena eficiencia en la capacidad de gasto? .....	95
Figura 30.Histograma del Ítem 14: ¿De acuerdo a su consideración la mejora de procesos que prioriza la Municipalidad llevara a obtener una buena eficiencia en la capacidad de gasto? .....	96
Figura 31.Ítem 15: ¿De acuerdo a su consideración la Municipalidad tiene un énfasis en los recursos para desarrollar la capacidad de gasto en las actividades públicas? .....	97

Figura 32.Histograma del Ítem 15: ¿De acuerdo a su consideración la Municipalidad tiene un énfasis en los recursos para desarrollar la capacidad de gasto en las actividades públicas? .....	98
Figura 33.Ítem 16: ¿Considera usted que la Municipalidad Distrital de Asia garantiza la eficiencia en el énfasis de recursos? .....	99
Figura 34.Histograma del Ítem 16: ¿Considera usted que la Municipalidad Distrital de Asia garantiza la eficiencia en el énfasis de recursos? .....	100
Figura 35.Ítem 17: ¿Considera usted que la capacidad de gasto está orientada al cumplimiento de objetivos y metas establecidas por la Municipalidad Distrital de Asia? .....	101
Figura 36.Histograma del Ítem 17: ¿Considera usted que la capacidad de gasto está orientada al cumplimiento de objetivos y metas establecidas por la Municipalidad Distrital de Asia?.....	102
Figura 37.Ítem 18: ¿Considera usted que existe la capacidad de gasto en el cumplimiento de la gestión? .....	103
Figura 38.Histograma del Ítem 18: ¿Considera usted que existe la capacidad de gasto en el cumplimiento de la gestión? .....	104
Figura 39.Ítem 19: ¿De acuerdo a su consideración el logro de objetivos de las autoridades tiene una buena capacidad de gasto? .....	105
Figura 40.Histograma del Ítem 19: ¿De acuerdo a su consideración el logro de objetivos de las autoridades tiene una buena capacidad de gasto? ..	106
Figura 41.Ítem 20: ¿Considera usted que la eficiencia que trabajan las autoridades lleva a un buen logro de objetivos en la gestión? .....	107
Figura 42.Histograma del Ítem 20: ¿Considera usted que la eficiencia que trabajan las autoridades lleva a un buen logro de objetivos en la gestión? .....	108
Figura 43.Ítem 21: ¿Considera usted que la Municipalidad Distrital de Asia se organiza adecuadamente para generar competencia y destacar como una de las mejores entidades Públicas del Sur con mayor capacidad de gasto? .....	109
Figura 44.Histograma del Ítem 21: ¿Considera usted que la Municipalidad Distrital de Asia se organiza adecuadamente para generar competencia y destacar como una de las mejores entidades Públicas del Sur con mayor capacidad de gasto? .....	110

Figura 45.Ítem 22: ¿De acuerdo a su consideración cree usted que una buena toma de decisiones genera competencia y a la vez una buena capacidad de gasto? .....	111
Figura 46.Histograma del Ítem 22: ¿De acuerdo a su consideración cree usted que una buena toma de decisiones genera competencia y a la vez una buena capacidad de gasto? .....	112
Figura 47.Ítem 23: ¿Considera usted que la Municipalidad Distrital de Asia se organiza adecuadamente para generar competencia y destacar como una de las mejores entidades Públicas del Sur con mayor capacidad de gasto? .....	113
Figura 48.Histograma del Ítem 23: ¿Considera usted que la Municipalidad Distrital de Asia se organiza adecuadamente para generar competencia y destacar como una de las mejores entidades Públicas del Sur con mayor capacidad de gasto? .....	114
Figura 49.Ítem 24: De acuerdo a su consideración ¿Cree usted que organizar, competir son puntos importantes para una buena capacidad de gasto? .....	115
Figura 50. Histograma del Ítem 24: De acuerdo a su consideración ¿Cree usted que organizar, competir son puntos importantes para una buena capacidad de gasto? .....	116
Figura 51.Gráfico de cajas y bigotes de Comparación de Dos Muestras - Asignación Presupuestal & Capacidad de gasto. ....	119
Figura 52.Gráfico de cajas y bigotes de la Comparación de Dos Muestras - Modificaciones Presupuestaria & Capacidad de gasto .....	125
Figura 53.Gráfico de cajas y bigotes de Comparación de Dos Muestras - Asignación Presupuestal & Capacidad de gasto. ....	131
Figura 54.Gráfico de cajas y bigotes de Comparación Dos Muestras - Programación Presupuestaria & Capacidad de Gasto .....	134
Figura 55.Gráfico de cajas y bigotes de la Comparación de Dos Muestras - Modificaciones Presupuestaria & Capacidad de gasto .....	137
Figura 56.Gráfico de cajas y bigotes de la Comparación de Dos Muestras - Ejecución Presupuestaria & Capacidad de Gasto.....	139

## INTRODUCCIÓN

El presente trabajo de investigación tiene como objetivo determinar la influencia de la ejecución presupuestal en la capacidad de gasto de la Municipalidad Distrital de Asia – Cañete 2018, la problemática seleccionada es de gran importancia debido a que la mayoría de Municipalidades brindan los servicios básicos a su población, entre ellos cabe mencionar: la seguridad ciudadana, la limpieza pública, el servicio de agua potable, áreas verdes, entre otros, estos servicios son atendidos y administrados directamente por dicho ente público a través de sus áreas correspondientes.

El estudio permitirá la toma de decisiones y las correcciones en la influencia de la ejecución presupuestal en la capacidad de gasto de la Municipalidad Distrital de Asia.

Para poder profundizar la presente investigación fue dividida en siete capítulos.

Capítulo I: Se describe el planteamiento del problema, la formulación del problema, la justificación, y los objetivos del trabajo de la investigación.

Capítulo II: Se da a conocer los antecedentes nacionales e internacionales, los cuales constituyen trabajos previos relacionados con nuestra materia de investigación; las bases teorías y la definición de los términos básicos.

Capítulo III: Se da a conocer las hipótesis de la investigación; las variables de estudio; el diseño y nivel de investigación; la población y tamaño de muestra, las técnicas e instrumentos de recolección de datos; los métodos de análisis de datos; así como también los aspectos deontológicos.

Capítulo IV: Se dan a conocer los resultados de la investigación, concluyendo la determinación de la influencia de la ejecución presupuestal en la capacidad de gasto de la Municipalidad Distrital de Asia 2018

Capítulo V: Se plantea en análisis de discusión de resultados, en comparación con las tesis mencionadas en el marco teórico.

Capítulo VI: Se dan a conocer las conclusiones de la presente investigación.

Capítulo VII: Se dan a conocer las recomendaciones de la presente investigación.

## I. PROBLEMA DE INVESTIGACIÓN

### 1.1. Planteamiento del Problema

Asia es uno de los tantos distritos que forma parte de la provincia de Cañete, la Municipalidad de este lugar fue creada mediante ley N° 15112 un 24 de julio del año 1964, en esta ley menciona las diversas condiciones geográficas con la que esta cuenta, una de ella es que se encuentra a 45 m.s.n.m.

La Municipalidad Distrital de Asia brinda una serie de servicios básicos como cualquier otro gobierno local lo hace, a la vez son atendidos por este mismo ente público a través de sus áreas correspondientes.

El presupuesto con la que debe cuantificar toda entidad local (municipalidades) debe ser autosuficiente y oportuno ya que es el mayor porcentaje para poder realizar una aceptable gestión durante los periodos que se presenten posteriormente.

**Al nivel internacional:** en el país de Argentina el gasto público es considerado uno de los mayores problemas que existen en ese país según lo manifiesta Armando Rivas a través del diario La Prensa donde también manifiesta que la Problemática pendiente se da en la Unión Europea, donde no existe inflación y como resultado no hay crecimiento económico. Dado que no se permite la revaluación de activos de la alícuota del impuesto a las ganancias alcanza o supera el 50%. Es decir, que prácticamente se está pagando impuesto por ganancias que no existen. Diario la Prensa (2015)

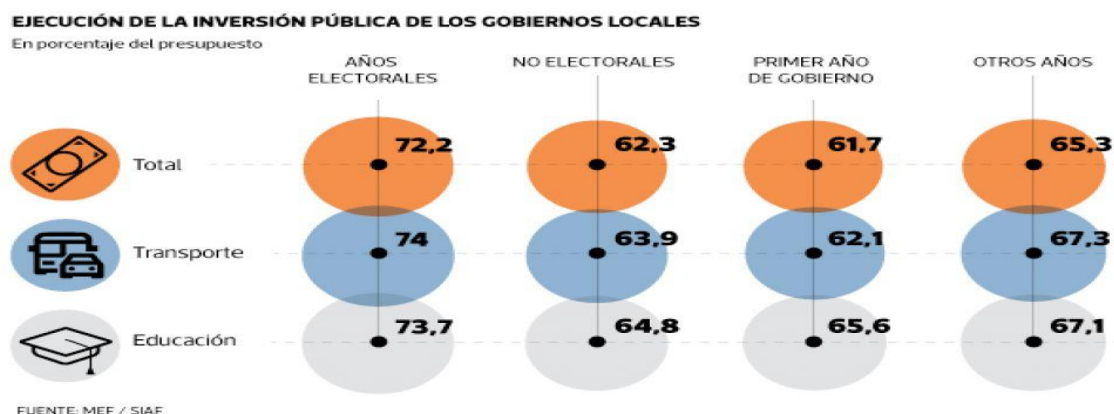
**A nivel nacional:** se observa el aumento del gasto en los gobiernos mayormente se da en los períodos de elecciones, aunque después, en los años siguientes, se dan ajustes fiscales, principalmente en la forma de recortes de la inversión pública. Asimismo, expresa lo siguiente:

- La expectativa de mejora por el factor gasto o inversión de los gobiernos tiene el respaldo de las estadísticas del MEF, que dan cuenta de que el gasto total

promedio de los gobiernos locales en años electorales equivale a 4,2% del PBI y en los años restantes 3,7%. Este resultado se debe principalmente al incremento de la inversión pública, que representa poco más del 50% del gasto en los gobiernos locales. La inversión pública en años electorales es de 2,4% del PBI, frente al 2,0% en años no electorales. Uno de los indicadores más claros del aumento en la inversión pública de los gobiernos locales es la mayor ejecución del presupuesto. Así, durante los años 2010 y 2014, los dos últimos años electorales municipales, la ejecución fue de 72,2% en promedio, frente al 62,3% de los años no electorales. Esto se refleja claramente en los siguientes sectores:

- En el sector transporte, que explica más del 25% de la inversión de los gobiernos locales, la ejecución aumenta de 64% en un año regular a 74% en un año electoral. Por ejemplo, una de las mejoras más llamativas durante el ciclo político que finalizó en el 2014 fue el incremento en la ejecución de los proyectos de construcción y mejoramiento de vías urbanas, que llevó la ejecución a 68% en el 2014 mientras que en los dos años anteriores había sido de 40% en promedio.

- Otro caso ilustrativo del mismo período es el del sector Educación, específicamente en la ejecución de la inversión en construcción, equipamiento y mejoramiento de colegios. En este caso, la ejecución llegó a 82% en el 2014, mientras que en los dos años anteriores solo había llegado en promedio a 57%. Diario el Comercio (2014)



**Figura 1.** Ejecución presupuestaria  
Tomado de: MEF



**A nivel local:** Mediante el periodo 2017-2018 se da a conocer que el presupuesto con la cual cuenta la municipalidad distrital de Asia es aceptable como para poder cumplir con sus objetivos de corto plazo, pero la problemática con la cual presenta es la mala ejecución presupuestal es decir no se estaría aplicando de manera correcta las etapas que establece el proceso presupuestario según la ley N° 28411 las cuales son: programación, formulación, aprobación, ejecución, evaluación, ya que se observa que en el periodo 2017 un 55.2 % de avance y en el 2018 un 68.4%. (Portal del MEF)

A pesar de que esta entidad pública cuenta con un presupuesto aceptable dentro de lo que cabe refleja carencias en sus diversas áreas, tales como la adquisición de bienes y servicios entre ellas podemos mencionar que en la sub gerencia de limpieza pública, ornato, medio ambiente y áreas verdes (SGLOMA) se refleja la carencia de adquisición de más vehículos para el recojo de residuos sólidos, otra de ellas sería la sub gerencia de seguridad ciudadana en la adquisición de vehículos motorizados, entre otros.

Se tiene conocimiento que en el periodo ya mencionado líneas arriba, otra de las carencias resaltantes con la cual contaba esta entidad pública es la mano de obra no calificada ubicadas en las distintas áreas estratégicas lo manifestó el ex gerente de desarrollo económico y servicios públicos Juan Avalos Tasaico gerente de dicha área en el periodo mencionado (entrevista 2018).

El presupuesto público con la que cuenta la municipalidad de Asia es el elemento principal como cualquier otra municipalidad cuenta para el logro de resultados a favor de sus pobladores a través de las actividades, programas, proyectos, obras públicas que propongan las diversas gerencias en dicha municipalidad. Es por tal razón que por medio de este proyecto de tesis damos a conocer como estas variables se relacionan, ya que realizando una buena ejecución presupuestal se podrá cumplir con las metas trazadas.(Elaboración propia)

## **1.2. Formulación del Problema**

### **1.2.1. Problema general.**

¿Cómo influye el proceso de ejecución presupuestal en la capacidad de gasto de la Municipalidad Distrital de Asia – Cañete. 2018?

### **1.2.2. Problemas específicos.**

¿Cómo influye la asignación presupuestaria en la capacidad de gasto de la Municipalidad Distrital de Asia – Cañete. 2018?

¿Cómo influye la programación presupuestaria en la capacidad de gasto de la Municipalidad Distrital de Asia – Cañete. 2018?

¿Cómo influye las modificaciones presupuestarias en la capacidad de gasto de la Municipalidad Distrital de Asia – Cañete. 2018?

## **1.3. Justificación del Estudio**

### **1.3.1. Justificación teórica.**

Mediante una serie de problemas existentes entre el proceso de ejecución presupuestal de la municipalidad distrital de Asia 2018 y la gestión administrativa debido a una escasez de capacitaciones sobre normas legales y administrativas, evaluaciones, monitoreos ha llevado a la falta de incumplimiento de los objetivos trazados.

A demás de la falta de planificación, organización, dirección y control por parte de las autoridades es el principal causante de la mala ejecución de proceso de ejecución presupuestal.

Dicha investigación propuesta busca analizar la teoría y conceptos del proceso de ejecución presupuestal, además de encontrar situaciones internos y externos las cuales beneficien o afecten la capacidad de gastos en la municipalidad distrital de Asia. 2018.

### **1.3.2. Justificación metodológica.**

El método que se utiliza en la investigación es el método hipotético deductivo el cual nos ayuda a encontrar las diversas necesidades en las disciplinas las cuales permitirán el desarrollo de conocimientos de dicha investigación.

El método holístico nos proporcionara criterios y metodologías más efectivas para los investigadores ya que este método se requiere de un amplio conocimiento que debe proveer el investigador como soporte de estudios ya realizados por diversos investigadores.

### **1.3.3. Justificación práctica.**

La presente investigación tiene su justificación practica porque permite tener un mayor conocimiento entre el proceso de ejecución presupuestal y la gestión administrativa de la municipalidad distrital de Asia el cual va a proponer nuevas acciones las cuales van a promover eficientemente la gestión administrativa de manera innovadora alusivo a los bienes de activo fijo, además de realizar capacitaciones referentes a la capacitación a la gestión de la municipalidad.

A través, de esta investigación se busca formar condiciones importantes para realizar un buen proceso de ejecución presupuestal de la municipalidad distrital de Asia. 2018; por lo tanto, se logrará un mejoramiento del proceso de la ejecución presupuestal y por lo tanto se llevará a tener una buena eficiencia en dichos gastos programados por la municipalidad distrital de Asia.

### **1.3.4. Justificación social.**

Para tener un buen resultado sobre la investigación se aplicarán instrumentos a los funcionarios directivos y trabajadores de la municipalidad distrital de Asia; esto nos llevara a conocer la relación de la gestión administrativa en el proceso de ejecución presupuestal además nos va a permitir optimizar la capacidad de gastos a favor de la población el cual se encuentra en una problemática sobre los gastos que ha realizado dicha gestión.

## **1.4. Objetivos de la Investigación**

### **1.3.1. Objetivo general.**

Determinar la influencia de la ejecución presupuestal en la capacidad de gasto de la Municipalidad Distrital de Asia. 2018

### **1.4.2. Objetivos específicos.**

Determinar la influencia de la asignación presupuestaria en la capacidad de gasto de la Municipalidad Distrital de Asia – Cañete. 2018.

Determinar la influencia de la programación presupuestaria en la capacidad de gasto de la Municipalidad Distrital de Asia – Cañete. 2018.

Determinar la influencia de las modificaciones presupuestarias en la capacidad de gasto de la Municipalidad Distrital de Asia – Cañete. 2018.

## II. MARCO TEÓRICO

### 2.1. Antecedentes de la Investigación

#### 2.1.1. Antecedentes nacionales.

**Ayapi. J. (2017)** en su investigación “*El proceso presupuestario y la gestión pública en la Municipalidad distrital de Monzón 2016*”, Universidad de Huánuco, Huánuco -Perú, para obtener el título profesional de contador público, tuvo como objetivo principal analizar el papel que tiene el proceso presupuestario en la gestión pública de la municipalidad distrital de Monzón como por ejemplo el proceso para llevar a cabo obras públicas, proyectos, actividades, entre otros. En la metodología considera el tipo de investigación aplicada y enfoque cuantitativo, de nivel descriptivo, el diseño de la investigación es no experimental, la técnica empleada fue la encuesta y entrevista utilizando como instrumento el cuestionario y entrevista personal a una muestra de 52 funcionarios entre alcalde y colaboradores de la municipalidad distrital de Monzón. Concluyo que la programación presupuestal influye significativamente en la gestión pública de la Municipalidad Distrital de Monzón 2016, ello demostrado por que el 88% de trabajadores sostiene que cuenta con recursos para poder cumplir su labor, permitiendo ello que la misma cantidad porcentual opine respecto a que los recursos son garantía en la ejecución de sus funciones.

**Cubas. K. y Aniceto. M. (2016)** en su tesis titulada “*El presupuesto público y su influencia en la ejecución de obras públicas por administración directa de la municipalidad provincial de San Miguel, departamento de Cajamarca, año 2015*”, Universidad Privada Antenor Orrego, Trujillo – Perú, para obtener el título como contador público, tuvo como objetivo principal determinar cómo el presupuesto público influye en la ejecución de obras públicas por administración directa en la municipalidad provincial de San Miguel, departamento de Cajamarca. En la metodología considero el tipo de investigación aplicada de nivel descriptivo, el diseño de a investigación es explicativo, la técnica empleada fue la encuesta y cuadros comparativos utilizando como instrumento el cuestionario y entrevista personal a una muestra de 20 funcionarios. Concluyo lo siguiente según el PIA de la Municipalidad Provincial de San Miguel, año fiscal 2015, en la ejecución de las

Obras Públicas por Administración Directa, se ejecutaron las fuentes de financiamiento como son los recursos directamente recaudados dentro de los cuales se encuentran los ingresos obtenidos de la renta de propiedad, tasas, ventas de bienes y prestación de servicios y los recursos de canon y sobre canon, que son los ingresos obtenidos de la explotación económica de recursos naturales que se extraen de la provincia de San Miguel; los cuales permitieron lograr la eficiencia de los ingresos al momento de ejecutar dichas obras

**Villavicencio. R. (2017)** en su investigación "*La ejecución presupuestal en una entidad del sector público Lima 2015*", Universidad Cesar Vallejo, Lima-Perú, para obtener el grado académico de Magister en Gestión Pública, tuvo como objetivo principal determinar con qué frecuencia perciben la ejecución presupuestal los colaboradores de la dirección de administración de recursos hídricos de la Autoridad Nacional del Agua-Lima. 2015. En la metodología considero el tipo de investigación descriptivo, el diseño es no experimental, la técnica empleada es la encuesta utilizando como instrumento el cuestionario a una muestra de 25 colaboradores que trabajan en la dirección de administración de recursos hídricos. Teniendo como conclusión lo siguiente que se observa que el 78.2% (casi siempre 39.2% y siempre 39%) tienen percepción de la ejecución presupuestal.

**Uturunco. E. (2017)** en su tesis "*Evaluación de la ejecución presupuestal de la municipalidad distrital de Huancané, periodo 2015-2016*", Universidad Nacional del Altiplano, Puno-Perú, para obtener el título profesional de contador público, tuvo como objetivo principal evaluar la incidencia de la ejecución de ingresos y gastos en el cumplimiento de objetivos y metas institucionales de la municipalidad distrital de Huancané periodos 2015-2016. En la metodología considero el tipo de investigación descriptivo, el diseño no experimental-transversal, la técnica las técnicas empleadas son el análisis documental, la investigación de campo, entrevista, teniendo como muestra la evaluación de la ejecución presupuestal de dicha municipalidad. Teniendo como conclusión que la ejecución presupuestal califica como muy bueno para ambos periodos, demostrando así una eficiente capacidad de generación de ingresos la cual incidirá positivamente en el cumplimiento de objetivo y metas institucionales.

### **2.1.2. Antecedentes internacionales.**

**Rueda, M. (2016)**, realizó la tesis titulada *“El sistema de ejecución presupuestaria y su aplicación en las instituciones del gobierno central”*, en la Universidad Andina Simón Bolívar, Sede-Ecuador, en el país de Ecuador, para optar por el grado de maestría en dirección de empresas mención en finanzas, el objetivo general es aumentar la seguridad, confiabilidad administrativa y operativa al Esquema de Ejecución Presupuestaria. El mismo que permitirá realizar un seguimiento y monitoreo a las instituciones públicas, mediante nuevos mecanismos electrónicos de pagos que agilicen la ejecución de los procesos de transferencias de fondos desde el Ministerio de Economía y Finanzas a favor de las instituciones del Gobierno Central, a través del Sistema de Pagos del Gobierno que es administrado por el Banco Central del Ecuador. Además, el nivel de investigación que se utilizó en dicha tesis es descriptivo, explicativo y analítico, al considerar los elementos teóricos y cuantitativos que constituyen los instrumentos a través de los cuales se ejecuta parte de la política fiscal. Dicha investigación concluye en que la implementación del sistema de Ejecución Presupuestaria a través de la Red Bancaria corresponsal del Banco Central del Ecuador, ha permitido modernizar la administración de las finanzas públicas, armonizando las responsabilidades y facultades en las instituciones para el manejo de los recursos públicos. Este sistema arroja información oportuna y veraz de las transferencias realizadas por las entidades que conforman el sector público.

**Chamba, J. y Cumbe, S. (2014)**, realizaron la tesis titulada *“Evaluación de la Gestión del Presupuesto del Gobierno Autónomo Descentralizado de Buenavista”* en la universidad de Cuenca, en el país de Ecuador, para optar por el título de contadora pública auditora, el tema desarrollado esta direccionado a la gestión del presupuesto del GAD Parroquial de Buenavista, en el cual se analiza cada una de las etapas del ciclo presupuestario, que debe cumplir una institución pública con el fin de determinar la eficiencia y eficacia en el uso de los recursos asignados, para cumplir con los objetivos que persigue esta institución, que es contribuir con el cambio hacia el “buen vivir” de la población y todo lo que ello implica. Para el desarrollo de la tesis se ha utilizado técnicas de investigaciones cualitativas como la entrevista y cuantitativas. La conclusión de dicha investigación es que el

Gobierno Parroquial no realizó el plan operativo anual, elemento que es de vital importancia para el desenvolvimiento normal de las operaciones de la institución, trayendo como consecuencia la mala planificación y ejecución en cuanto a la realización de obras y la sobre estimación de las partidas que conforman el presupuesto además el Gobierno parroquial no establece una metodología de priorización de obras que vayan de acuerdo al plan de desarrollo y ordenamiento territorial para la elaboración del presupuesto, destinando de esta manera recursos solo para algunas obras.

**Rodríguez, D. y Gonzales, A. (2014)**, realizaron la tesis titulada “*Análisis de la eficiencia del gasto público: Universidad de Cartagena 2009-2011*”, en la Universidad de Cartagena, en el país Colombia para optar el título de Economista, cuyo objetivo principal es analizar la eficiencia del gasto público en educación: Universidad de Cartagena 2009- 2011. La investigación es descriptiva-correlacional puesto que se está analizando un fenómeno en cuestión que es la eficiencia del gasto público en la Universidad de Cartagena. En conclusión la importancia de esta investigación nos permite inferir los aportes que ofrece a la ciencia al concebir a la educación superior como motor fundamental de conocimiento y desarrollo humano, con el fin de garantizar mediante el análisis y el método científico, destacados avances en materia de innovación y tecnología en la ciudad de Cartagena; asimismo nos ayuda a evaluar el papel que desempeña el sector público, creando herramientas que permitan impulsar el desarrollo científico y su aporte a la sociedad respectivamente. La utilidad práctica de este estudio para la academia está en describir el importante aporte que realiza el Estado en materia de educación superior mediante el gasto público y analizar la eficiencia de dicho gasto teniendo en cuenta indicadores de cobertura y calidad. Cabe agregar que este estudio servirá como base de conocimiento para futuras investigaciones en materia de educación universitaria. Por último, la contribución de esta investigación a la sociedad está en que el gobierno departamental, de acuerdo a los resultados obtenidos, podrá tomar mejores decisiones referentes al gasto público en educación superior con el fin de crear alternativas de inclusión social que ayuden a la población acceder a la educación superior y así garantizar un mejor bienestar.



**Cañas, A. (2015)**, realizó la tesis titulada “*Discrecionalidad y Compensación del gasto público en gobiernos estatales*”, en el Centro de investigación y docencia económicas A.C, en México, para optar por el grado de doctor en políticas públicas. El objetivo de dicha investigación es explicar cómo el proceso de definición presupuestal de las aportaciones puede ser afectado primero, por la eficiencia que demuestran tener los entes de fiscalización, pero además por el latente incentivo que posee los gobiernos en turno para desviar el objetivo de las aportaciones, y que se agudiza a partir del grado de fortaleza. Además, utilizaron la investigación mixta en la que inicialmente se realiza un análisis cualitativo comparado de los fondos de aportaciones. Dicha investigación concluye en que la autonomía es un elemento que teóricamente es necesario para el mejor desempeño de la tarea de fiscalización. En el método planteado se ofrece evidencia de que la presencia de autonomía aumenta la probabilidad de que los resultados de las revisiones obtengan menores calificaciones en el cumplimiento de los objetivos del gasto público. Una interpretación es que las entidades con mayores características de autonomía, frente a las que poseen menores características, disminuyen la posibilidad de intervención (de agentes externos) en los resultados de sus revisiones, y por lo tanto son menos proclives a suavizar los resultados.

## **2.2. Bases Teóricas de las Variables**

### **2.2.1 Teorías generales.**

#### **2.2.1.1. Presupuesto Público.**

Cardenas. R. y Napoles. A. (2011) nos dice que:

...el presupuesto es un instrumento de gestión para obtener el más productivo uso de los recursos y ayudan a determinar cuáles son las áreas fuertes y débiles en una entidad ya sea pública o privada. Está compuesta por etapas una de ellas es el control presupuestal la cual genera la coordinación interna de esfuerzos. Planear y controlar las operaciones constituyen la esencia de la planeación de las utilidades y el sistema presupuestal provee un cuadro integral de las operaciones como un todo.  
(pg. 2)

Clasifica el presupuesto de la siguiente manera:

- 1- Por el tipo de empresa: Públicos y Privados.
- 2- Por su contenido: Principales y Auxiliares.
- 3- Por su forma: Flexibles y Fijos
- 4- Por su duración: Cortos Plazo y Largo Plazo.
- 5- Por su valuación: Estimados y Estándar.
- 6- Por su reflejo en los estados financieros: De situación financiera, de resultados y de costos
- 7- Por sus fines: De promoción, de aplicación y por programas. (pg. 4)

Sablsh. C. (2012) nos dice que el presupuesto público es el instrumento de programación económica y financiera que provee recursos de acuerdo a la primacía de gasto determinadas para el cumplimiento de los objetivos y metas previstas en el marco del planeamiento estratégico de las organizaciones del sector público y de la disponibilidad de ingresos obtenidos por cuenta propia o financiamientos. También describe al presupuesto público como un instrumento que provee de manera ordenada y planificada una serie de recursos para cubrir los gastos que se nos presenten en un determinado tiempo con el fin de cumplir con las necesidades estimadas.

Otra definición sobre el presupuesto público lo da Ministerio de Economía y Finanzas (2019) nos dice que:

El presupuesto público es un instrumento de gestión del Estado para el logro de resultados a favor de la población, a través de la prestación de servicios y logro de metas de cobertura con equidad, eficacia y eficiencia por las Entidades Públicas. Establece los límites de gastos durante el año fiscal, por cada una de las Entidades del Sector Público y los ingresos que los financian, acorde con la disponibilidad de los Fondos Públicos, a fin de

mantener el equilibrio fiscal, gubernamentales en los diferentes niveles: nacional, regional o local. (p. 8)

### **2.2.1.2. Aprobación del presupuesto público.**

El Decreto Legislativo N° 1440 donde se aprueba la Ley del Presupuesto del Sector Público, aprobadas por el Congreso de la República, así como los demás presupuestos que comprende el límite máximo de gasto a ejecutarse en el año fiscal. Para tal efecto, una vez aprobada y publicada la Ley de Presupuesto del Sector Público, el Ministerio de Economía y Finanzas, remite a los pliegos el reporte oficial que contiene el desagregado del Presupuesto de Ingresos al nivel de pliego y específica del ingreso, y de Egresos por Unidad Ejecutora.

La Dirección Nacional del Presupuesto Público realiza el control presupuestal, que consiste, exclusivamente, en el seguimiento de los niveles de ejecución de egresos respecto a los créditos presupuestarios autorizados por la Ley de Presupuesto del Sector Público y sus modificaciones, en el marco de lo dispuesto en el artículo 13 de la Ley Marco de la Administración Financiera del Sector Público - Ley N° 28112.

### **2.2.1.1 Fases del presupuesto público.**

Sablsh. C (2012) nos da a conocer las 5 fases que determina el proceso presupuestario, las cuales se detallarán a continuación:

#### **2.2.1.1.1 Programación.**

Es el primer punto de las fases del Proceso Presupuestario en el que la entidad estima los gastos a ser ejecutados en el año fiscal próximo, en función a los servicios que brinda y para el logro de objetivos. Esta fase determina los objetivos institucionales (Estimación de Ingresos, Previsión de Gastos).

-Esta fase se sostiene a las proyecciones contenidas en la ley de responsabilidad y transparencia fiscal que da como inicio en el Ministerio de Economía y Finanzas con la propuesta que plantea año a año la Dirección Nacional de Presupuesto Público a el Consejo de Ministros para el respectivo debate y posterior aprobación. En esta fase se reflejan los límites que se imponen para cada entidad pública para su financiamiento total o parcial con los fondos del tesoro público.

-La programación en el caso de los gobiernos regionales y locales se realizan tomando en cuenta los índices de distribución que le correspondan las cuales son las aprobadas por el Ministerio de Economía y Finanzas a propuesta de la Dirección General de Asuntos Económicos.

-Cabe resaltar la parte más importante de esta fase la cual es que esta se hace a nivel de pliegos presupuestales y unidades ejecutoras, es decir que esta fase se basa a la previsión de créditos en relación a las prioridades y políticas del gasto que resalta el titular de dicho pliego.

#### **2.2.1.1.2 Formulación.**

Es la segunda fase donde se determina la parte funcional del proceso presupuestario donde se debe reflejar los objetivos institucionales diseñados de manera correcta según la categoría consideradas en el clasificador presupuestario. Esta fase también determinas las metas y objetivos en función a las prioridades presentadas de acuerdo a la gradualidad de importancia impuesta por el titular del pliego.

En esta fase se define la estructura funcional del presupuesto institucional del pliego, los cuales se formulan en tres Etapas: Anteproyecto, Proyecto y PIA, la cual debe de reflejar los objetivos y metas planteados en la fase anterior es decir en la fase de programación en función a las prioridades determinadas. Esta fase consiste en determinar los gastos a través de proyectos, actividades, tareas, etcétera siempre y cuando teniendo presente los componentes las metas de manera fija. Cada área técnica de cada organización deberá de elaborar un cronograma para la

ejecución de objetivos planteados en el año fiscal correspondiente. Como parte final de esta fase la Dirección Nacional de Presupuesto Público fortalece los cronogramas elaborados por las áreas técnicas de cada organización o pliego en el anteproyecto de la ley anual de presupuesto público para su correspondiente aprobación.

#### **2.2.1.1.3 Aprobación.**

Es la tercera fase del proceso presupuestario donde el actor principal es el Poder Legislativo a través de la Comisión de Presupuesto del Congreso. Esta fase se da inicio pasando el 30 de agosto de cada año fecha límite para emitir el proyecto de ley de presupuesto por parte del poder ejecutivo, así como también la ley del Equilibrio Financiero y Endeudamiento, culminando como plazo máximo el 30 de noviembre con él envió del autógrafa del proyecto. En caso no sea remitida dicha autógrafa en el plazo mencionado anteriormente será aprobado por el propio Poder Ejecutivo. Una vez realizada la presentación ante el congreso esta pasará a un debate, después de concluir dicho debate el proyecto de ley será publicado en el diario el peruano y derivado a la comisión de Presupuesto para su análisis respectivo.

En esta fase nos da a conocer que se realizan visitas a los titulares para su correspondiente sustento de supuestos, ingresos y gastos programados por cada sector además revisan la normatividad remitida con cada proyecto planteado, elaboran un dictamen con el cual sustentan a partir del 15 de noviembre ante el congreso, el cual debe ser aprobado por la mitad más 1 de los congresistas para su correspondiente envió al ejecutivo.

#### **2.2.1.1.4 Ejecución.**

Es la fase número 4 del proceso presupuestario que se refiere a la actividad por parte de la Administración dirigida a la realización de ingresos y gastos previstos en el presupuesto para un determinado periodo las cuales mayormente son de manera anual.

Esta fase le compete de manera directa al Poder Ejecutivo la cual expide el reglamento en dos niveles las cuales son:

- Decreto Supremo: son de manera anual.
- Resoluciones Ministeriales: encargadas de resolver los problemas que se generan día a día durante la ejecución presupuestal.

La fase de ejecución está sujeta al régimen del presupuesto anual y a las modificaciones de acuerdo a ley que se da inicio del 1 de enero y termina el 31 de diciembre del mismo año fiscal. Durante dicho periodo se perciben los ingresos y se atienden las necesidades de acuerdo a los proyectos presentados.

La ejecución de gasto público se realiza a través de las siguientes etapas como son: el compromiso, el devengado y el pagado.

#### **2.2.1.1.5 La Evaluación y Control del presupuesto.**

Es la Fase del proceso presupuestario en la cual se evalúa mediante la medición de los resultados obtenidos y mediante el análisis de las variaciones físicas y financieras observadas, utilizando instrumentos tales como indicadores de desempeño, de eficacia, de eficiencia en la Ejecución del Gasto del presupuesto público.

Los fines que tiene esta fase son las siguientes

- Determinar el grado de “Eficacia” en la ejecución presupuestaria, así como también el cumplimiento de las metas propuestas en las actividades y proyectos para el período en evaluación.
- Determinar el grado de “Eficiencia” en el cumplimiento de las metas presupuestarias, en relación a la ejecución presupuestaria de los gastos efectuados durante el período a evaluar.

- Explicar las desviaciones presentadas en el proceso de ejecución haciendo una comparación con la estimación de recursos financieros y la previsión de gastos contemplados en PIA, así como en el PIM y así poder determinar las causas de su origen.
- Obtener un análisis general de la gestión presupuestaria del pliego en el primer semestre del año fiscal en evolución, en relación con la producción de bienes y servicios que brinda a la población.
- La Evaluación a Cargo de las Entidades deben determinar los resultados y las variaciones observadas de la Gestión Presupuestaria sobre la Base del Análisis y Medición de la Ejecución de Ingresos, Gastos y Metas, señalando sus causas en relación con las diversas actividades aprobadas por el presupuesto.

La evaluación se realiza en periodos semestrales sobre los siguientes aspectos:

- El Logro de los Objetivos Institucionales a través del cumplimiento de las metas presupuestarias previstas.
- La ejecución de los Ingresos, Gastos y Metas Presupuestales.
- Avance Financieros y Metas Físicas.

Dichas fases ya explicadas anteriormente como son: la programación, formulación, aprobación, ejecución y evaluación del proceso presupuestario se encuentran reguladas genéricamente por la Ley del Sistema Nacional del Presupuesto Público creada por Ley General N° 28411 y complementariamente por la Ley de Presupuesto del Sector Público y las directivas que emita la Dirección Nacional del Presupuesto Público.

### **2.2.1.2 Burocracia.**

López. D. (2019) nos dice que:

...la burocracia es un sistema de organización que se caracteriza por procesos que pueden ser centralizados o descentralizados, división de responsabilidades, especialización, jerarquía y relaciones impersonales. La cual tiene como características los siguientes puntos: Las normas están recogidas por escrito de antemano, Los puestos están claramente definidos, Seguridad en el puesto de trabajo y posibilidades de ascenso, División del trabajo, Jerarquía de autoridad: Se reconoce una cadena de mando, Los procedimientos y las rutinas o tareas cotidianas están estandarizados. (p 1)

García. A. (1974) nos brinda una serie de teorías según los siguientes autores:

- Según Marx la burocracia constituye "Una asociación especial, cerrada, en el Estado. Es una redundancia en una sociedad comunista en la que no existe explotación ni división social. Deviene una fuerza autónoma y opresora, que es sentida por la mayoría del pueblo como una entidad misteriosa y distante, como algo que, no obstante determinar sus vidas, está más allá de su control y comprensión como una especie de divinidad frente a la cual uno se siente azorado y desvalido".
- Alain Touraine denomina burocracia a un sistema de organización donde los estatutos y los roles, los derechos y los deberes, las condiciones de acceso a un puesto, los controles y las sanciones, están definidos por la situación en una línea jerárquica y con una cierta delegación de autoridad.
- Fernando Uricoechea la burocracia es un sistema de administración en el cual se establece una notoria diferencia entre res pública y la res privada del príncipe, es decir, una forma de gestión impersonal, confiada a un conjunto de agencias especializadas, técnicamente eficientes y que



actúan según criterios universales y racionales de acuerdo con un estatuto.

- Max weber. Es la organización eficiente por excelencia, la organización llamada a resolver racional y eficientemente los problemas de la sociedad y por extensión de las empresas.

Características según Max Weber:

1. Cargos o puestos cuidadosamente definidos.
  2. Jerarquías bien definidas de autoridad y responsabilidad.
  3. Personal adecuado para las funciones técnicas y profesionales.
  4. Estatutos y reglamentos que rigen los actos oficiales.
  5. Seguridad en el cargo o puestos y la posibilidad de ascenso.
- (pg 13 -22).

El portal del Ministerio de Economía y Finanzas (2018) define la ejecución presupuestaria como la “Etapa del proceso presupuestario en la que se perciben los ingresos y se atienden las obligaciones de gasto de conformidad con los créditos presupuestarios autorizados en los presupuestos”. (pág. 20)

De acuerdo a lo señalado por el Ministerio de Economía y Finanzas (MEF) sobre la ejecución presupuestaria, es la cuarta etapa de las cinco que componen el proceso presupuestario donde nos da conocer que en este punto se realiza la atención de las necesidades de acuerdo al marco legal autorizado por dicho ministerio.

Sablsh. C. (2012) define la ejecución presupuestaria de la siguiente manera

Es competencia propia y exclusiva del Poder Ejecutivo. Para ello expide reglamentación a dos niveles. Decretos Supremos que son complementos de la ley anual, y Resoluciones ministeriales o directorales que son directivas para resolver los problemas que genera la ejecución práctica del presupuesto día a día. (p. 111).

Según lo manifestado por Sablisch, nos dice que la etapa de ejecución presupuestaria es entendida por el poder ejecutivo la cual comprende dos niveles de reglamentación de la cual una de ellas se atiende de manera anual y la otra de manera diaria.

Andia.W. (2015), describe a la ejecución presupuestaria como

La fase donde se concreta el flujo de ingresos y egresos previstos en el presupuesto anual, tomando como referencia la programación de ingresos y gastos dentro del marco de las asignaciones del gasto, los calendarios de compromisos y las modificaciones presupuestarias. (p. 120).

Andia nos refleja que en esta etapa se formaliza el flujo de ingresos y egresos previstos en el presupuesto de las instituciones, la cual coge como referencia la programación de ingresos y gastos de las asignaciones, compromisos y modificaciones presupuestarias.

Ley General del Sistema Nacional de Presupuesto Ley N° 28411 nos dice que la Ejecución Presupuestaria, en adelante Ejecución, está sujeta al régimen del presupuesto anual y a sus modificaciones conforme a la Ley General, se inicia el 1 de enero y culmina el 31 de diciembre de cada año fiscal. Durante dicho período se perciben los ingresos y se atienden las obligaciones de gasto de conformidad con los créditos presupuestarios autorizados en los Presupuestos. (Artículo 25).

La ley N° 28411 nos dice que la ejecución presupuestaria está sujeta al régimen del presupuesto anual y modificaciones, esta se inicia del primer día enero y termina el último día de diciembre de cada año fiscal. Dentro el periodo mencionado se percibe ingresos para atender las necesidades (gasto), tomando en cuenta la Programación de Compromisos Anual (PCA).

La PCA es un instrumento de programación del gasto público que permite la comparación permanente entre la programación presupuestaria y el marco macroeconómico multianual, las reglas fiscales y la capacidad de financiamiento para el año en curso. La finalidad de la PCA es mantener la disciplina, prudencia y

responsabilidad fiscal. Se determina por la Dirección General del Presupuesto Público del MEF al inicio del año fiscal y se revisa y actualiza periódicamente. Son principios de la PCA:

- Eficiencia y efectividad en el gasto público
- Predictibilidad del gasto público
- Presupuesto dinámico
- Perfeccionamiento continuo
- Prudencia y Responsabilidad Fiscal

### **2.2.1.3 Modalidades de ejecución presupuestaria.**

Inga. H. (2008) clasifica la ejecución presupuestaria en directa e indirecta la cual se detallará a continuación:

- Ejecución Presupuestaria Directa: “que se produce cuando la Entidad con su personal e infraestructura es el ejecutor presupuestal y financiero de las actividades y proyectos, así como de sus respectivos componentes.”
- Ejecución Presupuestaria Indirecta: “que se produce cuando la ejecución física y/o financiera de las Actividades y Proyectos, así como de sus respectivos componentes, es realizada por una Entidad distinta al pliego; sea por efecto de un contrato o convenio celebrado con una Entidad privada, o con una Entidad pública, sea a título oneroso o gratuito”

Ministerio de Economía y Finanzas (2019) clasifica las modalidades de ejecución presupuestaria de la siguiente manera:

- Ejecución Presupuestaria Directa: “Ejecución presupuestal y financiera

de las Actividades y Proyectos, así como de sus respectivos Componentes a cargo de la entidad pública con su personal e infraestructura”.

- Ejecución Presupuestaria Indirecta: “Ejecución física o financiera de las Actividades y Proyectos, así como de sus respectivos Componentes, realizada por una entidad distinta a la de origen; sea por efecto de un contrato o convenio celebrado con una entidad privada, o con una entidad pública, sea a título oneroso o gratuito”.

#### **2.2.1.4 Dimensiones de la ejecución presupuestaria.**

##### **2.2.1.4.1 Asignaciones presupuestarias.**

Ryckman. M. (2018) nos dice que:

Las asignaciones presupuestarias son componentes integrales a un plan anual financiero o presupuestario, de todas las organizaciones. Indican el nivel de recursos al que una organización promete a un departamento o programa. Sin límites de asignación, los gastos pueden superar los ingresos y dar lugar a déficits financieros. Cualquiera que trabaje con los presupuestos debe entender cómo se utilizan y las limitaciones que ofrecen.  
(p 1)

Barómetro (2013) “Son los recursos autorizados para cubrir los gastos previstos por la entidad para el logro de sus objetivos y metas programados, deben consignarse necesariamente en el presupuesto como condición necesaria para su utilización (ejecución)”. (p. 2).

Indeci (2006) nos dice:

Asignación Presupuestaria son los Recursos Públicos contenidos en la Ley Anual de Presupuesto, aprobados para una determinada Entidad del Sector Publico. Dichos recursos deben permitir lograr los Objetivos Institucionales

del Pliego debiendo consignarse necesariamente en el Presupuesto Institucional como condición necesaria para su utilización por parte de la Entidad. (p. 3)

Mendoza. C. (2018) La asignación presupuestaria "...es un instrumento que permite planificar, organizar, dirigir y controlar cada uno de recursos del Estado, el mismo debe cumplirse de manera obligatoria con el fin de gestionar y programar los ingresos y egresos para el adecuado financiamiento público". (p. 1)

#### **2.2.1.4.2 Programación presupuestaria.**

Paredes. F (2011) afirmó:

La función de la categoría programática es jerarquizar y delimitar el ámbito de las diversas acciones presupuestarias para que se exprese fielmente, no sólo la tecnología institucional de producción y las de sus centros de gestión productiva, sino además el grado de flexibilidad y responsabilidad en la asignación y uso de los recursos para la obtención de los productos. (p. 56)

Guerrero. C y Diez R. (2015) comentó:

Unidad de programación de las acciones del Estado que se realizan en cumplimiento de las funciones encomendadas a favor de la sociedad. Se justifica por la necesidad de lograr un resultado para una población objetivo, en concordancia con los objetivos estratégicos de la política de Estado formulados por el Centro Nacional de Planeamiento Estratégico (CEPLAN), pudiendo involucrar a entidades de diferentes sectores y niveles de gobierno. (p. 4)

García. J (2013) "Un programa consiste en la provisión de un conjunto de productos (bienes y servicios que reciben sus beneficiarios), mediante el desarrollo de actividades integradas y articuladas, que atacan las principales causas de un problema específico que afecta a una población objetivo". (p. 9)

Bueno. A. (2011) Es el punto de enlace entre el establecimiento de objetivos primarios y la asignación de recursos, facilitando la elección presupuestaria. En este momento se analizan las actividades que desarrolla cada unidad para posteriormente relacionarlas con objetivos concretos y proporcionar los medios necesarios para su consecución. (Tema 3)

#### **2.2.1.4.3 Modificaciones presupuestarias.**

Barómetro (2013) afirma:

Constituyen cambios en los créditos presupuestarios (asignación consignada) se pueden dar tanto en el nivel institucional (cuantía total) como en el nivel funcional programático (distribución interna); constituyen modificaciones presupuestarias en el nivel institucional: los Créditos Suplementarios y las Transferencias de Partidas y en el nivel funcional programático: las Habilitaciones y las Anulaciones. (p. 7)

Resolución Directoral N° 007-99-EF/76.01 Son Modificaciones Presupuestarias en el Nivel Institucional, los Créditos Suplementarios, las Habilitaciones y Transferencias de Partidas, las mismas que se tramitan de igual forma que la Ley Anual de Presupuesto, en concordancia con lo prescrito en el Artículo 80° de la Constitución Política del Perú. Las Habilitaciones y Transferencias de Partidas, únicamente, pueden efectuarse entre Pliegos Presupuestarios en virtud de dispositivo legal expreso. Son modificaciones en el Nivel Funcional Programático: los Créditos Presupuestarios y las Anulaciones Presupuestarias que se efectúan dentro del marco del Presupuesto Institucional vigente.

Portal del Ministerio de Economía y Finanzas (2019) nos dice que las modificaciones presupuestarias Constituyen cambios en los créditos presupuestarios, tanto en su cuantía como en el nivel Institucional (créditos suplementarios y transferencias de partidas) y, en su caso, a nivel funcional programático (habilitaciones y anulaciones). Las modificaciones presupuestarias pueden afectar la estructura funcional-programática a consecuencia de la supresión o incorporación de nuevas metas presupuestarias.

### 2.2.2 Bases Teóricas de la Variable Dependiente: Capacidad gasto.

Uribe. J. (2011) nos define el gasto como "decrementos en el patrimonio neto de la empresa, ya sea en forma de salidas o disminuciones en el valor de los activos, o de reconocimiento o aumentos de pasivos, siempre que no tengan la consideración en distribuciones, monetarias o no, a los socios o propietarios". (pg 57)

El gasto como se ha mencionado líneas arriba representa una disminución del patrimonio neto, ya sea por la compra de un bien o por la demanda de un servicio. En otras palabras, podemos decir que un gasto puede o no implicar una salida de dinero en sí. Como tal se pondrá los siguientes ejemplos: el consumo que realiza una empresa de electricidad es un gasto y en el momento que se pague dicho servicio existirá una salida de dinero. La adquisición de una máquina se convertirá en gasto a través del consumo que se efectúe (amortizaciones), y dicho consumo no implicará una salida de dinero, clasifica los gastos de la siguiente manera:

- 1- **Gastos de distribución y ventas:** en ella se encuentran todos los rubros en que se incurre para almacenar y llevar los productos finales a los diversos consumidores, utilizando los diversos canales de distribución existentes.
- 2- **Gastos de administración:** está conformado por todos los rubros en que se incurre en las funciones de administración de una organización. En ella se encuentran erogaciones tales como los costos de la gerencia general y la depreciación de los activos fijos requeridos en dichas funciones.
- 3- **Gastos financieros:** en esta categoría se originan cifras por el uso de recursos ajenos, que permiten financiar el crecimiento y desarrollo de la empresa o de un proyecto.

Según el Artículo 138 menciona “el gasto publico municipal comprende las erogaciones por concepto de gastos corrientes, inversión física, inversión financiera, así como pagos de pasivo o deudas públicas que realice el ayuntamiento de los órganos o empresas paramunicipales”.

Castro. M y Manso. C (2000) afirman sobre los gastos públicos “...son la transacción financiera que realiza las instituciones públicas para adquirir los bienes y servicios que requiere la producción publica para transferir los recursos recaudados a diferentes agentes económicos a fin de satisfacer las necesidades de una población”. (p. 61)

Teniendo en cuenta los dos conceptos líneas arriba se llega a la conclusión que Gastos Públicos viene hacer la cantidad de recursos tanto financieros, materiales y humanos que el sector público representado por el gobierno emplea para el cumplimiento de sus funciones, entre las que se encuentran de manera primordial la de satisfacer los servicios públicos de la sociedad.

Para obtener los recursos financieros y así ejecutar los servicios públicos tenemos tipos de ingresos corrientes, de capital, las transferencias y el financiamiento. Y así cumplir con las metas y objetivos clasificándolo de la siguiente manera:

- 1- Gasto Corriente: son los pagos que se deben realizar en forma indispensable para el correcto y normal desenvolvimiento de los servicios públicos y de la administración en general, como ser gastos de consumo y/o retribuciones de servicio.
- 2- Gastos de Capital: El gasto de capital comprende aquellas erogaciones que contribuyen a ampliar la infraestructura social y productivos como: construcción de hospitales, escuelas, universidades, obras civiles como carreteras, puentes, represas, tendidos eléctricos entre otros, que contribuyan al aumento de la producción para promover el crecimiento que requiere la economía.



- 3- Servicio de la Deuda: El gasto de deuda está conformado por la amortización más los intereses respectivamente.

Así mismo el Gasto Público viene hacer el total de gastos realizados por el sector público en la adquisición de bienes y servicios cuyo destino primordial es la satisfacción de necesidades colectivas; mientras que los gastos públicos son destinados para satisfacer el consumo público muchas veces dicho principio no se cumplen y a la larga vendría hacer un problema para la sociedad. Es por ello que a continuación hablaremos de la calidad de gastos públicos

### **2.2.2.1 Fases de la ejecución de gasto público.**

Ministerio de Economía y Finanzas (2019):

- 1- **El Compromiso.** Es el acuerdo de realización de gastos aprobados previamente mediante el cual, luego de cumplir con los trámites legalmente establecidos, la cual se efectúa afectando preventivamente el total o parcialmente los créditos presupuestarios de la cadena de gasto correspondiente. Esta etapa se efectúa con posterioridad a la generación de la obligación nacida de acuerdo a Ley, contrato o convenio.
- 2- **El Devengado:** Es el acto que reconoce una obligación de pago después de un gasto aprobado y comprometido, el cual se produce previa acreditación documental de la entrega de un bien o la prestación de un servicio. El reconocimiento de la obligación debe afectarse al Presupuesto Institucional en forma definitiva con cargo a la correspondiente cadena de gasto.
- 3- **El Pago:** Es el acto mediante el cual se concluye de forma total o parcial, el monto de la obligación reconocida, debiendo formalizarse a través de la documentación oficial correspondiente. Está totalmente prohibido realizar el pago de obligaciones no devengadas.

Durante la fase de Ejecución se pueden realizar modificaciones al presupuesto aprobado para el ejercicio. Estas están contempladas en la Ley General del Sistema Nacional de Presupuesto, se presentan normalmente y son aprobadas por el Titular del Pliego o el Concejo Municipal, en base al informe técnico elaborado por la Oficina de Presupuesto.

#### **2.2.2.2 Calidad de gastos públicos.**

DS N° 163 (2004-EF) establece:

La mejora de la calidad de gastos es una estrategia prioritaria en todos los organismos entidades y empresas del Poder Ejecutivo del Gobierno Nacional. Todos los funcionarios públicos y Ministros de Estado, tienen la obligación de promover y velar porque las acciones del Estado sean eficaces, eficientes y competentes, de la obtención de la mayor rentabilidad social posible y la focalización del gasto en beneficio de la población más necesitada. (p. 1,2)

Armijo. N y Espada. P (2014) definen:

La calidad del gasto público alcanza aquellos elementos que garantizan un uso eficaz y eficiente de los recursos públicos, cuyo objetivo es incrementar el potencial de crecimiento de la economía. Las iniciativas de mejoramiento de la calidad del gasto público están asociadas tanto a aspectos de política fiscal, como de gestión pública.

Para asegurar que los gastos públicos sean ejecutados acorde a las necesidades de la población, el estado viene implementando una serie de procesos y procedimientos para salvaguardar el buen uso de los recursos públicos y así lograr los objetivos trazados, ya que el centro de atención es al ciudadano por la lucha sostenida contra la pobreza y el desempleo y no de las instituciones. Para ello se plantea la disminución del gasto corriente superfluo, por ejemplo, la publicidad estatal, viajes al extranjero y oficinas en

el exterior cuya presencia no se justifique, así mismo se plantea el incremento priorizado del gasto de inversión social.

En algunos países el gasto público es improductivo ya que para ellos el mejor gobierno será el que menos gaste, en cambio para otros países como Alemania afirman que todo gasto público de por sí es productivo ya que mientras más se gaste en servicios públicos mayor satisfacción para la población más necesitada. (p. 5)

Jaramillo. L. (2013) sostiene que: “los mejores gobiernos son los que procuran el mejoramiento individual y colectivo de la comunidad”. (p. 83)

El ministerio de Economía y Finanzas del Perú (2009) menciona algunos ejemplos que no mejora la calidad de vida de la población y nos da algunos ejemplos:

- 1- Ampliación de estadios
- 2- Ampliación de locales municipales
- 3- Ampliación de palacio municipal
- 4- Construcción de estadios
- 5- Construcción de losas deportivas
- 6- Construcción de plazas de todo

En ese orden de ideas la calidad de gastos públicos significa no derrochar los recursos en obras que no tengan impacto en mejorar los niveles de la población. (p. 32).

USAID/PERÚ (2010) Menciona:

La importancia de que las entidades públicas antes de decidir en qué gastar, que resultados deben ser generados a favor de población, la calidad del gasto público le interesa que los bienes y servicios que el Estado entrega a la población, sean los que realmente vayan a lograr una mejora en la calidad de vida de las personas. (pg 89)

Un ejemplo claro para una buena calidad de vida en una comunidad es en Salud y Educación y lamentablemente para algunas municipalidades estos dos sectores son menos priorizadas.

Entonces se puede concluir que la calidad del gasto público abarca aquellos elementos que garantizan un uso eficaz y eficiente de los recursos públicos, con el objetivo de mejorar la economía de los países, La medición de la calidad del gasto público debe incorporar la multidimensionalidad de los factores que inciden el logro de los objetivos macroeconómicos y de política fiscal. Los indicadores que reflejan los vínculos entre los aspectos cuantitativos y cualitativos de la política fiscal — indicadores compuestos— se han transformado en una herramienta útil para comparar y analizar cuestiones complejas entre países, al mismo tiempo que facilitan la comunicación de mensajes clave entre los hacedores de política y los ciudadanos.

### **2.2.2.3 Dimensiones de la capacidad de gastos.**

#### **2.2.2.3.1 Eficiencia.**

Abusada. R.; Cusato, A. y Pastor. C. (2008) en su libro eficiencia del gasto en el Perú, señalan: “La eficiencia entiéndase a la capacidad del estado para conseguir los objetivos de la política planteados” (pg 15)

USAID/PERÚ regula el proceso presupuestario para el sector público en el periodo 2016, el cual considera a la eficiencia como un indicador de desempeño, que relaciona al cumplimiento de la actividad – meta y los insumos que hallan empleado para el cumplimiento de este producto, es decir organismos públicos competente que cumple con su propósito.

Actualidad Empresa (2013) define la eficiencia como la relación entre los recursos utilizados en un proyecto y los logros conseguidos con el mismo. “Capacidad para lograr un fin empleando los mejores medios posibles”. (pg 38)

Chiavenato. I. (2004) define la eficiencia es una medida de la utilización de recursos en ese proceso. En términos económicos “...la eficiencia es una relación entre insumos y productos”. (p 132)

Sequea. A. (2012) “Del latín *efficientia*, acción, fuerza, virtud de producir. Criterio económico que revela la capacidad administrativa de producir el máximo resultado con el mínimo de recurso, energía y tiempo, por lo que es la óptima utilización de los recursos disponibles para la obtención de resultados deseados”.

#### **2.2.2.3.2 Eficacia.**

Actualidad empresa (2013) define la eficacia como “el nivel de consecución de metas y objetivos. La eficacia hace referencia a nuestra capacidad para lograr lo que nos proponemos”. (pg 63)

Chiavenato. I. (2004) define “la eficacia como una medida de logro de resultados, en términos económicos la eficacia de una empresa se refiere a la capacidad de satisfacer una necesidad de la sociedad a través de sus productos (bienes o servicios)”. (pg 89)

Sequea.A. (2012) define la Eficacia de la siguiente manera viene del latín *efficere* que a su vez se deriva del término *facere*, que significa “hacer o lograr”. Entonces se puede concluir que la eficacia es un indicador que mide los resultados, la eficacia su interés es conseguir los resultados programados de acuerdo a las políticas de la institución.



**Figura 2.** Eficiencia y Eficacia  
Recuperado de: Clean 2014

### 2.2.2.3.3 Competencia.

Mayo. H. (2016) define la competencia según los diferentes autores:

Según Chomsky es la capacidad y disposición para el desempeño y para la interpretación. Una competencia en educación es: un conjunto de comportamientos sociales, afectivos y habilidades cognitivas, psicológicas, sensoriales y motoras que permiten llevar a cabo adecuadamente un papel, un desempeño, una actividad o una tarea.

Según Frade es un conjunto de conocimientos que, al ser utilizados mediante habilidades de pensamiento en distintas situaciones, generan diferentes destrezas en la resolución de los problemas de la vida y su transformación.

Según Unesco se refiere a las capacidades complejas que desarrolla una persona y posee distintos grados de interacción, se ponen de manifiesto en una gran variedad de situaciones correspondientes a los diversos ámbitos de la vida humana, personal y social.

Según Oede es la capacidad para responder a las exigencias individuales o sociales o para realizar una tarea o actividad. Cada competencia reposa

sobre una combinación de habilidades prácticas y cognitivas interrelacionadas, conocimientos, motivación, valores, actitudes, etc. que pueden ser movilizados conjuntamente para actuar de manera eficaz.

Según Díaz El concepto de competencia alude a un saber hacer, a una capacidad para resolver problemas que se aplica de manera flexible y pertinente, adaptándose al contexto y a las demandas que plantean situaciones diversas. (p. 9)

### **2.3. Definición de Términos Básicos**

#### **Anticipación**

Plaza, A. (2012) El presupuesto debe estar confeccionado y aprobado antes que comience el ejercicio para el cuál va a regir. Las normas establecen soluciones en el caso de que esto no suceda. El Sistema Nacional de Inversión Pública (SNIP) —cuyo ente rector es el MEF, a través de la DGPM—que actúa como un sistema de certificación de calidad de los proyectos de inversión pública de los tres niveles de Gobierno (Nacional, Regional y Local), con la finalidad de optimizar el uso de los recursos públicos destinados a inversión.

- Así, el SNIP ha permitido filtrar una serie de proyectos que no contaban con beneficios efectivos sobre los servicios públicos y que eran insostenibles; así como también ha generado un ahorro de recursos al reflejar los verdaderos costos de los proyectos. El análisis de la eficiencia del gasto público requiere como primer paso la identificación de las responsabilidades del estado y la medición de su desempeño en estas áreas.
- Determinar las funciones que el estado debe cumplir en la sociedad y los objetivos que éste debiera alcanzar no es tarea fácil.
- El tema es controversial, debido a las distintas visiones que hay al respecto, desde posiciones que abogan por la existencia de un estado mínimo encargado de desempeñar funciones básicas tales como la

seguridad ciudadana y la administración de justicia, hasta posiciones que apoyan una participación activa del estado en la economía, incluyendo la provisión de bienes y servicios privados a través de empresas públicas. Entre estas dos visiones existe una amplia variedad de posiciones intermedias. (p. 18).

### **Análisis de Presupuesto**

En la elaboración del análisis se compara la información presupuestaria y financiera y su impacto que tendrá en el cumplimiento de los objetivos mediante la evolución de los ejercicios a ejecutarse de las actividades de operación de la información financiera, así como la programación y ejecución presupuestaria. Piundo, L. (2018, p. 45).

Se realiza el análisis para corregir posibles errores y evitar que lleguen a ser mal empleado ocasionado paralizaciones por el mal uso de los fondos públicos.

### **Clasificador de Gastos**

Es el Instrumento técnico que permite el registro ordenado y uniforme de las operaciones del Sector Público en el Sistema Integrado de Administración Financiera (SIAF) durante el proceso de ejecución presupuestario (Gasto). (Zagaglia, P. 2015, p. 145).

### **Control Presupuestario**

Es el procedimiento o seguimiento que se realiza a lo programado con lo ejecutado usando métodos analíticos contables en donde se verifica los detalles de la fase de gasto (Compromiso, Devengado y Girado) que estén de acuerdo a ley cumpliendo las normas y leyes que rigen en el País. Muniz, L. (2009, p. 66).



## **Cumplimientos de Metas**

Es el resultado final de todo lo desarrollado y de lo que se quiso alcanzar. De acuerdo al plan Estratégico de la Municipalidad Distrital de Asia es cumplir con todo lo programado en base a la ejecución de las obras. (pg. 143)

## **Evaluación**

Es la acción de determinar como una forma de investigación social aplicada, sistemática, planificada y dirigida para obtener y proporcionar de manera valida y fiable información eficacia y eficiencia que demuestra que los recursos destinados hayan alcanzado los objetivos previstos. Ander, E. (2000, p.90).

## **Equilibrio**

Debe existir un correcto equilibrio entre los gastos y los ingresos del Estado, lo cual implica que cada gasto a efectuar debe tener un ingreso de donde proviene.

## **Factibilidad**

Los objetivos planteados en la programación deben ser posibles de efectuar, complementarios realistas en la determinación de objetivos y su correspondiente valoración, en concordancia con los recursos no solo financieros, sino también físicos, humanos y técnicos disponibles.

## **Flujo de Ejecución**

Es la estructura de cómo se llevará a cabo los procesos de ejecución de la obra que comienza desde el origen de un documento administrativo hasta su implementación en la obra por lo que se orienta más al abastecimiento logístico y el cumplimiento de las tareas compartidas a cada integrante de la obra.

## **Oficina de Contabilidad**

La Oficina de contabilidad depende jerárquica y funcional de la Oficina Regional de Administración. El director de la Oficina de Contabilidad ejerce autoridad sobre el personal a su cargo es una herramienta que permite efectuar un adecuado seguimiento de las actividades programadas, y su posterior evaluación en función a resultados obtenidos y a su contribución en el cumplimiento del Rol del Gobierno Regional como ente cuya finalidad fundamental es fomentar y contribuir al desarrollo regional sostenible, promoviendo la inversión pública y privada en relación a los planes y lineamientos nacionales.

## **Política Fiscal**

Conjunto de orientaciones, pensamientos y decisiones que adopta el Gobierno de un Estado para conseguir sus objetivos económicos y sociales a través de medidas vinculadas al ingreso y gasto público. Donbusch, R. (2011 p. 152)

## **Programación Presupuestal**

Es un sistema que está clasificado, estructurado y categorizado a base de acciones y actividades a ejecutarse, debidamente orientado a cumplir con sus objetivos.

## **Recursos Humanos**

Se denomina recursos humanos al trabajo que aporta el conjunto de empleados o colaboradores de la organización las que pueden desempeñar una persona o departamento, en concreto los profesionales en recursos humanos, junto a los directivos de la organización.

## **Recursos Materiales**

Los recursos materiales son los bienes tangibles que la organización puede utilizar para el logro de sus objetivos entre ellos podemos encontrar los siguientes

elementos: maquinarias, inmuebles, insumos, productos terminados, elementos de oficina, instrumentos y herramientas.

### **Proceso Administrativo**

El proceso administrativo, son elementos de la función de administración que Fayol definió en su tiempo como: Prever, organizar, comandar, coordinar y controlar. el proceso administrativo como núcleo de su teoría; con sus cuatro elementos: planificar, organizar, dirigir y controlar, como las funciones del administrador, con 7 elementos que se detallan a continuación: Investigación, planificación, coordinación, control, previsión, organización y comando. Poma, R. (2018, p. 43,44).

### **III. MÉTODOS Y MATERIALES**

#### **3.1. Hipótesis de la Investigación**

##### **3.1.1. Hipótesis general.**

El proceso de ejecución presupuestal influye positivamente en la capacidad de gasto de la Municipalidad Distrital de Asia - Cañete 2018.

##### **3.1.2. Hipótesis específicas.**

La asignación presupuestaria influye positivamente en la capacidad de gasto de la Municipalidad Distrital de Asia – Cañete 2018.

La programación presupuestaria influye positivamente en la capacidad de gasto de la Municipalidad Distrital de Asia – Cañete 2018.

Las modificaciones presupuestarias influyen positivamente en la capacidad de gasto de la Municipalidad Distrital de Asia – Cañete 2018.

#### **3.2. Variables de Estudio**

La presente investigación quiere dar a conocer el nivel de realización y vínculo que existe entre la Variable independiente y la Variable dependiente.

V<sub>1</sub>: Proceso de ejecución presupuestal.

V<sub>2</sub>: Capacidad de gasto.

##### **3.2.1. Definición conceptual.**

###### **3.2.1.1. Variable independiente: Ejecución presupuestal.**

La fase donde se concreta el flujo de ingresos y egresos previstos en el presupuesto anual, tomando como referencia la programación de ingresos y gastos dentro del marco de las asignaciones del gasto, los calendarios de compromisos y modificaciones presupuestarias. Andia, (2015- pg 120)

### **3.2.1.2. Variable dependiente: Capacidad de gasto.**

La capacidad del gasto público en el Perú eficacia y eficiencia, busca identificar retos pendientes en términos de alcanzar un Estado de competencia más subsidiario y a la vez, describir algunas experiencias exitosas en materia de participación del sector privado en la provisión de los servicios del Estado. (J. Chávez 2014).

### **3.2.2. Definición operacional.**

La ejecución presupuestal está conformada por: Asignación Presupuestal, Modificación Presupuestaria y Programación Presupuestaria en función de los Recursos Públicos, Ley Anual de Presupuesto, Créditos Presupuestarios, Anulación Presupuestaria, Cumplimiento de Funciones y Prioridad de Objetivos. La capacidad de Gasto es aquella conformada por Eficiencia, Eficacia y competencia en función a la Mejora de Procesos, énfasis en los Recursos, Cumplimiento, logro de Objetivos, Toma de Decisiones y organización.

## **3.3. Tipo y Nivel de Investigación**

### **3.3.1. Tipo de investigación.**

Para la siguiente tesis se está considerando un tipo de investigación aplicada puesto que recibe el nombre de “investigación práctica o empírica”, que se caracteriza porque busca la aplicación o utilización de los conocimientos adquiridos, a la vez que se adquieren otros, después de implementar y sistematizar la práctica basada en investigación. El uso del conocimiento y los resultados de investigación que da como resultado una forma rigurosa, organizada y sistemática de conocer la realidad. (Murillo 2008)

### **3.3.2. Nivel de investigación.**

Para la tesis realizada se utilizó el nivel de investigación Explicativa – Causal ya que no solo describe el problema o fenómeno observado, sino que se acerca y busca explicar las causas que originaron la situación analizada. La investigación de tipo explicativa busca establecer las causas en distintos tipos de estudio

estableciendo conclusiones y explicaciones para enriquecer o esclarecer las teorías, confirmando o no la tesis inicial. (Alfaro 2012 p. 16).

En otras palabras, es la explicación del porqué y para que, del objeto de estudio, además es la interpretación de una realidad; con la finalidad de ampliar el cómo de la investigación descriptiva y el que de la explicación exploratoria.

### **3.4. Diseño de la Investigación**

Martins y Palella (2010), indicaron que:

El diseño no experimental es el que se realiza sin manipular en forma deliberada ninguna variable. El investigador no sustituye intencionalmente las variables independientes. Se observan los hechos tal y como se presentan en su contexto real y en un tiempo determinado o no, para luego analizarlos.

Por lo tanto, en este diseño no se construye una situación específica, sino que se observa las que existen. Las variables independientes ya han ocurrido y no pueden ser manipuladas, lo que implica influir sobre ellas para modificarlas. El diseño también tiene corte transversal el cual se ocupa de recolectar datos de un solo momento y en un tiempo único. Su finalidad es la de escribir las variables y analizar su incidencia e interacción en un momento dado, sin manipularlas. (p. 87)

Para Hernández, Fernández & Baptista (2006), el diseño de investigación es de tipo no experimental, ya que “no se manipulan ni se sometió a prueba las variables de estudio. Por lo tanto, se trata una investigación donde no hacemos variar intencionalmente la variable dependiente” (p.84).

### **3.5. Población y muestra de estudio**

#### **3.5.1. Población.**

Tamayo (2007, p.176) define la población como:

La totalidad de un fenómeno de estudio, incluyendo la totalidad de unidades de análisis o entidades de población donde integran dicho fenómeno y que deben de cuantificarse para determinado estudio integrado por un conjunto de entidades que participan de una determinada característica.

La población la conforman 70 trabajadores de la municipalidad distrital de Asia- Cañete 2018.

#### **3.5.2. Muestra.**

Para Landeau (2007, p.16) define la muestra como: “una parte (sub - conjunto) de la población obtenida con el propósito de investigar propiedades que posee la población”.

Según Arias (2006), “la muestra es un subconjunto representativo y finito que se extrae de la población accesible” (p. 83).

Con la muestra se puede determinar la problemática de la investigación, de esta manera se generará datos importantes los cuales nos darán por resultado las fallas que hay en el proceso de ejecución presupuestal.

Por tanto, la muestra se va a realizar a 30 trabajadores de la Municipalidad de Asia debido a que se determinó a través de un muestreo no probabilístico intencional.

### **3.6. Técnicas e instrumentos de recolección de datos**

#### **3.6.1. Técnicas de recolección de datos.**

Para la recolección y análisis de datos de la presente investigación se va utilizar la técnica de la encuesta, a través de la cual se pretende recopilar diversas opiniones específicas las cuales se adecuan a los objetivos planteados.

Según Rodríguez, (2003): “La encuesta es un instrumento de investigación de mercado que consiste en tener información de las personas encuestadas mediante el uso de cuestionarios muy particulares, provenientes y preparadas en forma cuidadosa, susceptibles de analizar en relación con el problema estudiado”.  
(p 20)

#### **3.6.2. Instrumento de recolección de datos.**

El instrumento utilizado para la presente investigación es el cuestionario, puesto que lo que se pretende es demostrar la validez y la realidad de las variables de estudio.

Hurtado (2010, p 469), señala que “El cuestionario es una serie de preguntas relativas a una temática a un cierto número de datos esenciales y precisa el objeto de estudio”.

### **3.7. Métodos de Análisis de datos**

Se utilizó el método estadístico para el procesamiento de datos una vez obtenida la información, se procederá a realizar el procesamiento de datos para tabular y procesar los resultados de manera computarizada, los cuales serán categorizados y calificados mediante el programa computacional SPSS versión 26, del método de Pearson con un nivel de confianza de 95%, el cual incluirá las medidas de relación, gráficos y cuadros comparativos para hacer la comparación de análisis y interpretación de los datos del problema de la investigación de estudio.



Para el desarrollo del presente trabajo de investigación se utilizará el método cuantitativo la cual nos va permitir la revisión de la literatura y de la perspectiva del estudio para el procesamiento de la información.

### **3.8. Aspectos Éticos**

- Se protege la propiedad intelectual de cada uno de los autores de los textos consultados.
- Se protege el anonimato de quienes participan de la encuesta.
- Se procederá en todo momento con respeto a la organización en estudio y a todos los involucrados que participaran en el siguiente estudio.

## **IV. RESULTADOS**

### **4.1. Resultados de la validación del instrumento**

#### **4.1.1. Validez y confiabilidad de los instrumentos.**

##### **4.1.1.1. Instrumentos de la investigación.**

Para la recopilación de datos durante el proceso de investigación, se han elaborado los siguientes instrumentos:

1. Fichas: corresponden a la técnica de recolección de datos bibliográficos que se aplicó en la investigación, la técnica de fichaje se aplicó en el proceso de elaboración del marco teórico.
2. La encuesta oral se fundamenta en un interrogatorio “cara a cara” o por vía telefónica, en el cual el encuestador pregunta y el encuestado responde. Contraria a la entrevista, en la encuesta oral se realizan pocas y breves preguntas porque su duración es bastante corta. Sin embargo, esto permite al encuestador abordar una gran cantidad de personas en poco tiempo. Es decir, la encuesta oral se caracteriza

##### **4.1.1.2. Validez de los instrumentos.**

El instrumento sobre la medición el Proceso de Ejecución Presupuestal y su Influencia en Capacidad de Gasto de la Municipalidad Distrital de Asia – Cañete en el periodo 2018 el que fue sometido a la validación de contenidos a través del juicio de expertos, utilizándose el formato de evaluación de los ítems en tabla de Evaluación de Instrumentos por expertos (ver anexo 4), el cual tuvo el resultado que se detalla a continuación:

**Tabla 1.**

*Resultados de la validación de expertos en la validez de Proceso de Ejecución Presupuestal y su Influencia en Capacidad de Gasto de la Municipalidad Distrital de Asia – Cañete en el periodo 2018*

EXPERTO	Institución	Si / no hay suficiencia
Mg. Lozano Gil Juan Alberto	Universidad	85 % si hay
	Privada	suficiencia
	Telesup	
Mg. Rosales Dominguez Edih Geobana	Universidad	89 % si hay
	Privada	suficiencia
	Telesup	

Se puede apreciar que, a criterio de los expertos, el instrumento tiene una validez promedio de 88 %.

La prueba se aplicó a los 30 trabajadores de la Municipalidad Distrital de Asia

#### **4.1.1.3. La confiabilidad.**

Para determinar la confiabilidad de la prueba de conocimientos, se eligió al azar a 10 trabajadores del Proceso de Ejecución Presupuestal y su Influencia en Capacidad de Gasto de la Municipalidad Distrital de Asia – Cañete en el periodo 2018, a los que se aplicó los test y luego se analizó la confiabilidad de los ítems, correspondiente a los ítems de prueba, y luego se calcula el coeficiente Alfa de Cronbach, mediante la varianza de los ítems y la varianza de puntaje total, cuya fórmula es la siguiente:

$$\alpha = \frac{K}{K-1} \left[ 1 - \frac{\sum S_i^2}{S_T^2} \right]$$

Donde:

K: número de preguntas o ítems

$S_i^2$ : suma de varianzas de cada ítem

$S_t^2$ : varianza del total de filas (puntaje total de los jueces)

Cuanto menor sea la variabilidad de respuesta, es decir haya homogeneidad en la respuesta de cada ítem, mayor será el alfa de Cronbach. Para la prueba piloto se seleccionó a 30 trabajadores de la Municipalidad distrital de Asia a fin de analizar la confiabilidad de los instrumentos y los resultados obtenidos.

**Tabla 2.**  
*Suma de las Validaciones para la Prueba de Ejecución Presupuestal*

Validez	Coficiente
Validez de contenido	0,975
Validez de criterio	0,995
Validez de constructo	0.965
Validez	0,978

Los resultados mostrados en tabla anterior nos permiten concluir que los instrumentos son confiables.

**Tabla 3.**  
*Suma de las Validaciones para la Prueba Capacidad de Gasto*

Validez	Coficiente
Validez de contenido	0,895
Validez de criterio	0,865
Validez de constructo	0,880
Validez	0,880

Los resultados mostrados en tabla anterior nos permiten concluir que los instrumentos son confiables.

## 4.2. Resultados de la estadística descriptiva

### 4.2.1. Estadística descriptiva de la variable Independiente Ejecución Presupuestal.

#### Asignación presupuestaria

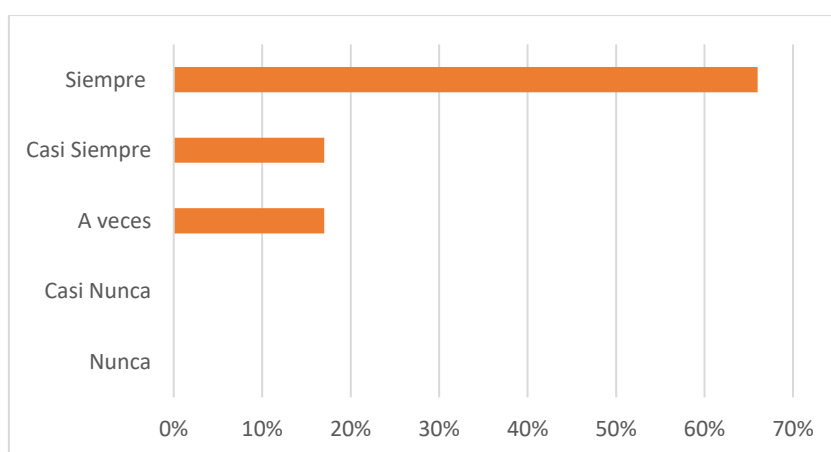
##### a. Recursos Públicos

**Ítem 1:** ¿Considera usted que los recursos públicos asignados a la Municipalidad de Asia periodo 2018 fue determinante para su baja ejecución presupuestaria?

**Tabla 4.**

*Resultado de Ítem 1 ¿Considera usted que los recursos públicos asignados a la Municipalidad de Asia periodo 2018 fue determinante para su baja ejecución presupuestaria?*

5	4	3	2	1
Nunca	Casi Nunca	A veces	Casi Siempre	Siempre
0	0	5	5	20
Nunca	Casi Nunca	A veces	Casi Siempre	Siempre
0%	0%	17%	17%	66%



**Figura 3.** Ítem1: ¿Considera usted que los recursos públicos asignados a la Municipalidad de Asia periodo 2018 fue determinante para su baja ejecución presupuestaria?

El gráfico del ítem 1 indica que un 66 % considera que siempre los recursos públicos asignados a la Municipalidad de Asia periodo 2018 fue determinante para su baja ejecución presupuestaria, el 17 % indica que casi siempre o a veces.

**Tabla 5.**  
Estadísticos descriptivos del Ítem 1

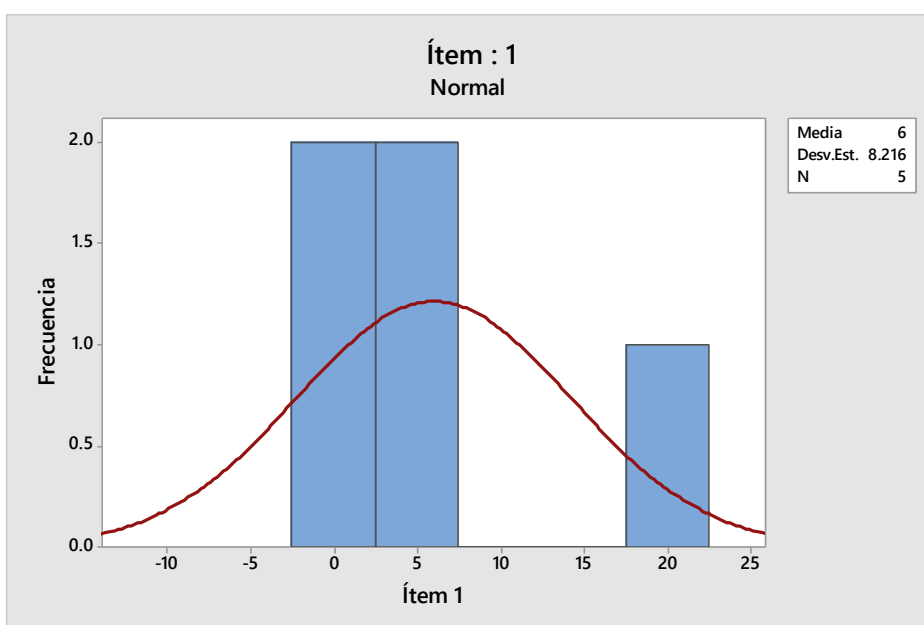
Variable	Ítem 1	Conteo		N*	NAcum	Porcentaje	PrcAcum	Media	Error estándar de		MediaRec
		total	N						la media	MediaRec	
Ítem 1	0	2	2	0	2	40	40	0.000000	0.000000	*	*
	5	2	2	0	4	40	80	5.0000	0.000000	*	*
	20	1	1	0	5	20	100	20.000	*	*	*

Variable	Ítem 1	Desv.Est.	Varianza	CoefVar	Suma	Suma de		Mínimo	Q1	Mediana
						cuadrados	cuadrados			
Ítem 1	0	0.000000	0.000000	*	0.000000	0.000000	0.000000	0.000000	*	0.000000
	5	0.000000	0.000000	0.00	10.0000	50.0000	5.0000	5.0000	*	5.0000
	20	*	*	*	20.000	400.000	20.000	20.000	*	20.000

Variable	Ítem 1	Q3	Máximo	Rango	IQR	Modo	N para		Asimetría	Curtosis	MSSD
							moda	moda			
Ítem 1	0	*	0.000000	0.000000	*	0	2	2	*	*	0.000000
	5	*	5.0000	0.000000	*	5	2	2	*	*	0.000000
	20	*	20.000	0.000000	*	*	0	0	*	*	*



5	4	3	2	1
Nunca	Casi Nunca	A veces	Casi Siempre	Siempre
0	0	5	5	20

**Figura 4.** Histograma del Ítem1: ¿Considera usted que los recursos públicos asignados a la Municipalidad de Asia periodo 2018 fue determinante para su baja ejecución presupuestaria?

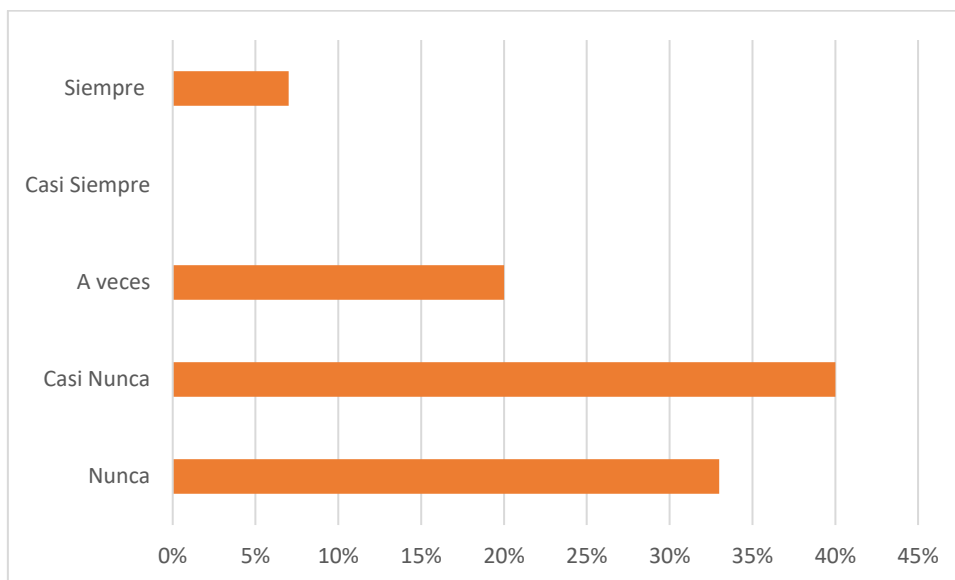
El histograma del grafico 1 también reporta que en el ítem 1 que el valor de 24 encuetados refiere en un porcentaje de 66 % indica que considera que siempre los recursos públicos asignados a la Municipalidad de Asia periodo 2018 fue determinante para su baja ejecución presupuestaria, con una media de 6 y una desviación estándar de 8.216.

**Ítem 2:** ¿Considera usted que la asignación presupuestaria de los recursos públicos para la Municipalidad de Asia es suficiente para una correcta ejecución presupuestaria?

**Tabla 6.**

*Resultado de Ítem 2 ¿Considera usted que la asignación presupuestaria de los recursos públicos para la Municipalidad de Asia es suficiente para una correcta ejecución presupuestaria?*

5	4	3	2	1
Nunca	Casi Nunca	A veces	Casi Siempre	Siempre
10	12	6	0	2
Nunca	Casi Nunca	A veces	Casi Siempre	Siempre
33%	40%	20%	0%	7%



**Figura 5.** Ítem 2: ¿Considera usted que la asignación presupuestaria de los recursos públicos para la Municipalidad de Asia es suficiente para una correcta ejecución presupuestaria?

El grafico del ítem 2 indica que un 40 % considera que la asignación presupuestaria de los recursos públicos para la Municipalidad de Asia es suficiente para una correcta ejecución presupuestaria y el 33 % nunca

**Tabla 7.**  
Estadísticos descriptivos del Ítem 2

**Estadísticos descriptivos: Ítem 2**

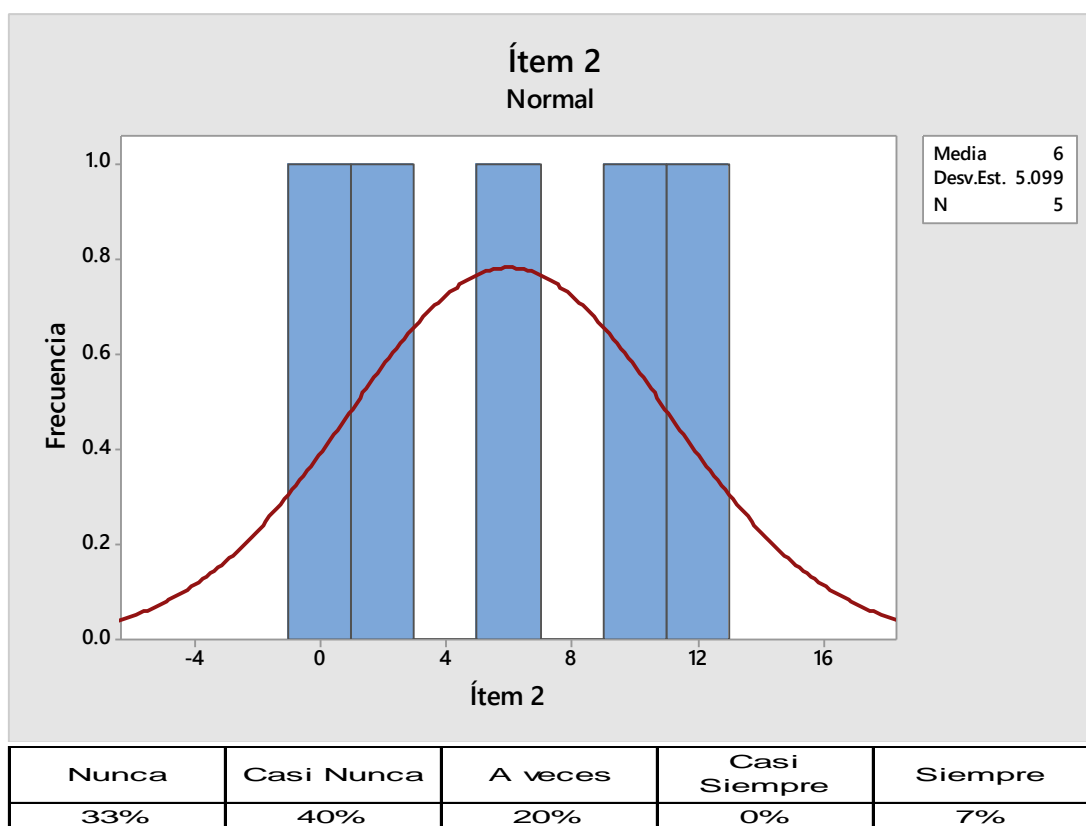
Variable	Ítem 2	Conteo total	N	N*	NACum	Porcentaje	FrcAcum	Media	Error estándar de la media	MediaRec
Ítem 2	0	1	1	0	1	20	20	0.000000	*	*
	2	1	1	0	2	20	40	2.0000	*	*
	6	1	1	0	3	20	60	6.0000	*	*
	10	1	1	0	4	20	80	10.0000	*	
	12	1	1	0	5	20	100	12.0000	*	*

Variable	Ítem 2	Desv.Est.	Varianza	CoefVar	Suma	Suma de cuadrados	Mínimo	Q1	Mediana
Ítem 2	0	*	*	*	0.000000	0.000000	0.000000	*	0.000000
	2	*	*	*	2.0000	4.0000	2.0000	*	2.0000
	6	*	*	*	6.0000	36.0000	6.0000	*	6.0000
	10	*	*	*	10.0000	100.0000	10.0000	*	10.0000
	12	*	*	*	12.0000	144.0000	12.0000	*	12.0000

Variable	Ítem 2	Q3	Máximo	Rango	IQR	Modo	N para moda	Asimetría	Curtosis	MSSD
Ítem 2	0	*	0.000000	0.000000	*	*	0	*	*	*
	2	*	2.0000	0.000000	*	*	0	*	*	*
	6	*	6.0000	0.000000	*	*	0	*	*	*
	10	*	10.0000	0.000000	*	*	0	*	*	*
	12	*	12.0000	0.000000	*	*	0	*	*	*



**Figura 6.** Histograma del Ítem 2: ¿Considera usted que la asignación presupuestaria de los recursos públicos para la Municipalidad de Asia es suficiente para una correcta ejecución presupuestaria?

El histograma también reporta que en el ítem 2 que el valor de 24 encuestados refieren en un porcentaje de 40 % considera que la asignación presupuestaria de los recursos públicos para la Municipalidad de Asia es suficiente para una correcta ejecución presupuestaria y el 33 % nunca, con una media de 6 y una desviación estándar de 5.099



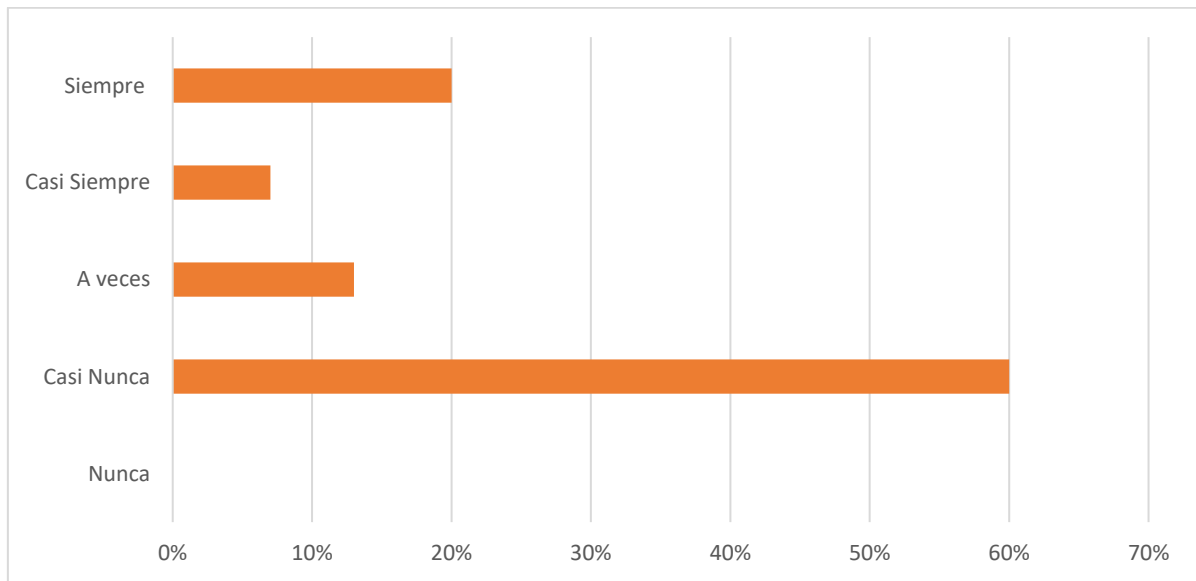
## b. Ley anual de Presupuesto

**Ítem 3:** ¿De acuerdo a la ley anual del presupuesto, considera usted que la asignación de presupuesto influye de manera directa en una ejecución presupuestaria?

**Tabla 8.**

*Resultado de Ítem 3 ¿De acuerdo a la ley anual del presupuesto, considera usted que la asignación de presupuesto influye de manera directa en una ejecución presupuestaria?*

5	4	3	2	1
Nunca	Casi Nunca	A veces	Casi Siempre	Siempre
0	18	4	2	6
Nunca	Casi Nunca	A veces	Casi Siempre	Siempre
0%	60%	13%	7%	20%



**Figura 7.**

*Ítem 3: ¿De acuerdo a la ley anual del presupuesto, considera usted que la asignación de presupuesto influye de manera directa en una ejecución presupuestaria?*

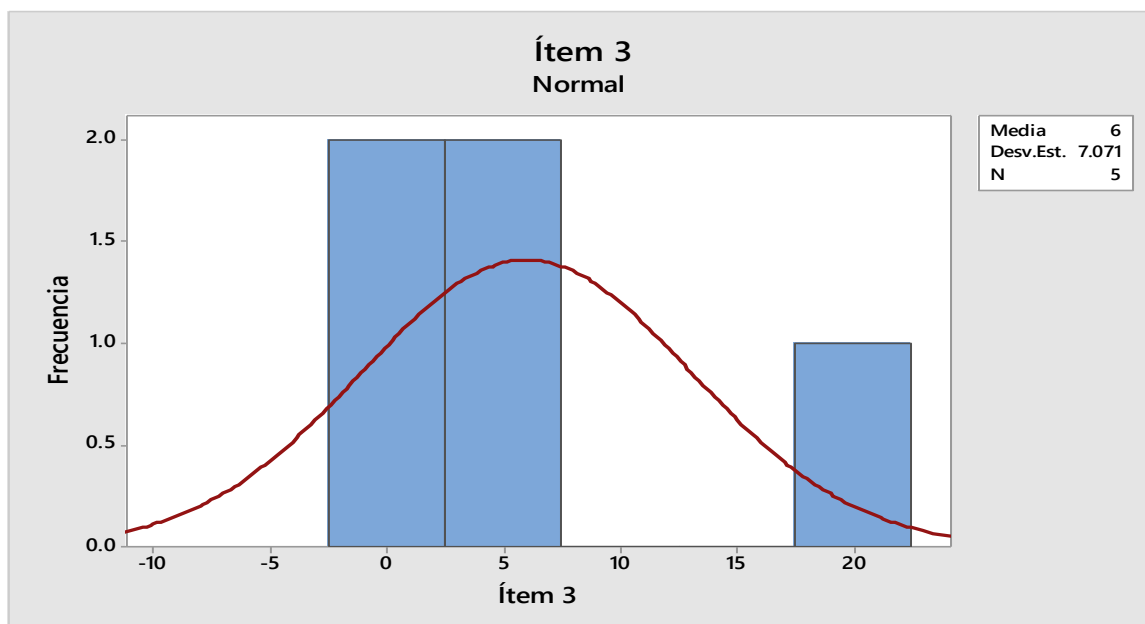
El gráfico del ítem 3 indica que un 60 % considera que casi nunca es de acuerdo a la ley anual del presupuesto, considera que la asignación de presupuesto influye de manera directa en una ejecución presupuestaria, el 20 % que siempre

**Tabla 9.**  
Estadísticos descriptivos del Ítem 3

Variable	Conteo		N*	NAcum	Porcentaje	PrcAcum	Media	Error estándar de la media	MediaRec	Desv.Est.
	total	N								
Ítem 3	5	5	0	5	100	100	6.00	3.16	*	7.07

Variable	Varianza	CoefVar	Suma	Suma de	Mínimo	Q1	Mediana	Q3	Máximo	Rango
				cuadrados						
Ítem 3	50.00	117.85	30.00	380.00	0.00	1.00	4.00	12.00	18.00	18.00

Variable	IQR	Modo	N para	Asimetría	Curtosis	MSSD
			moda			
Ítem 3	11.00	*	0	1.70	3.15	67.50



Nunca	Casi Nunca	A veces	Casi Siempre	Siempre
0%	60%	13%	7%	20%

**Figura 8.** Ítem 3: ¿De acuerdo a la ley anual del presupuesto, considera usted que la asignación de presupuesto influye de manera directa en una ejecución presupuestaria?

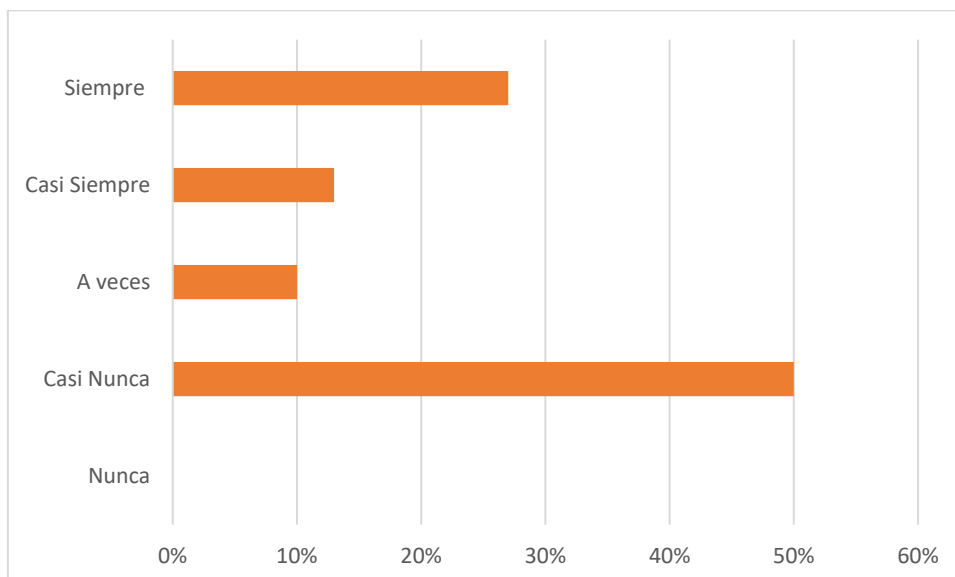
El histograma también reporta que ítem 3 indica que un 60 % considera que casi nunca es de acuerdo a la ley anual del presupuesto, considera que la asignación de presupuesto influye de manera directa en una ejecución presupuestaria, el 20 % que siempre, con una media de 6 y una desviación estándar de 7.071

**Ítem 4:** ¿Considera usted que la asignación presupuestaria según la ley del presupuesto influye determinadamente en la ejecución de obras públicas?

**Tabla 10.**

*Resultado de Ítem 4 ¿Considera usted que la asignación presupuestaria según la ley del presupuesto influye determinadamente en la ejecución de obras públicas?*

5	4	3	2	1
Nunca	Casi Nunca	A veces	Casi Siempre	Siempre
0	15	3	4	8
Nunca	Casi Nunca	A veces	Casi Siempre	Siempre
0%	50%	10%	13%	27%



**Figura 9.** Ítem 4: ¿Considera usted que la asignación presupuestaria según la ley del presupuesto influye determinadamente en la ejecución de obras públicas?

El grafico del ítem 4 indica que un 50 % considera que casi nunca la asignación presupuestaria según la ley del presupuesto influye determinadamente en la ejecución de obras públicas, el 27 % indica que siempre.

**Tabla 11.**  
Estadísticos descriptivos del Ítem 4

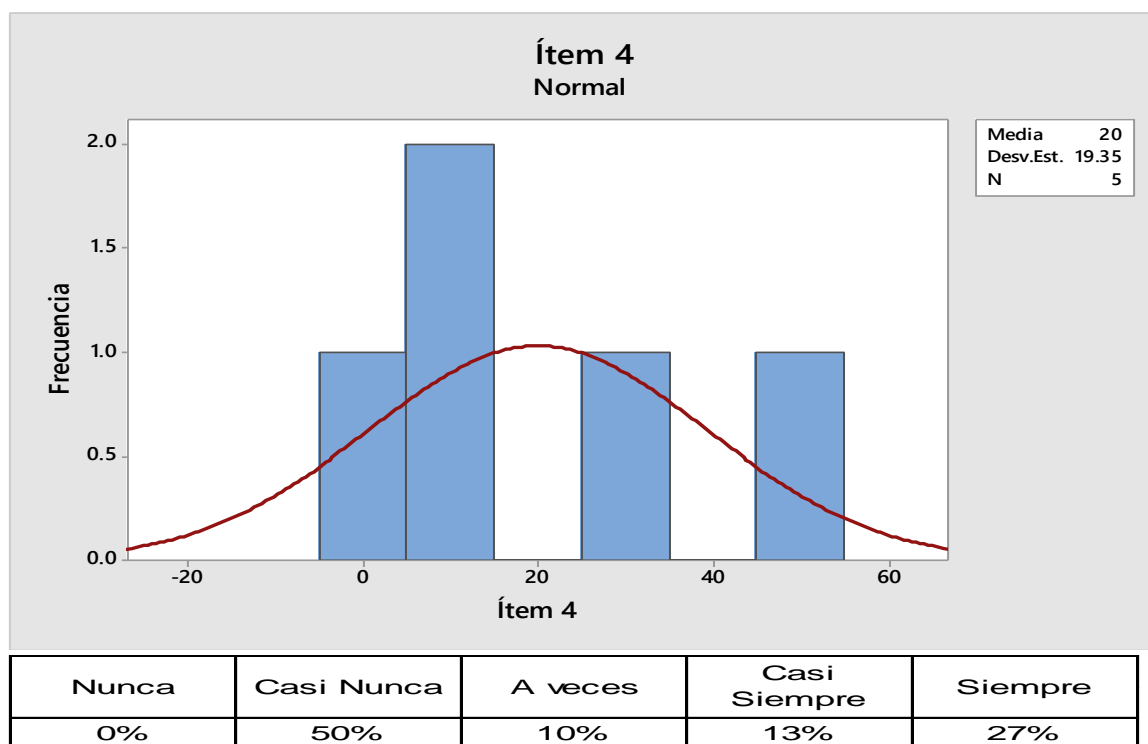
Variable	Ítem 4	Conteo				Porcentaje	PrcAcum	Media	Error estándar de la media	MediaRec
Ítem 4	total	N	N*	NAcum						
0	1	1	0	1	20	20	0.000000	*	*	
10	1	1	0	2	20	40	10.0000	*	*	
13	1	1	0	3	20	60	13.0000	*	*	
27	1	1	0	4	20	80	27.0000	*	*	
50	1	1	0	5	20	100	50.0000	*	*	

Variable	Ítem 4	Desv.Est.	Varianza	CoefVar	Suma	Suma de cuadrados	Mínimo	Q1	Mediana
Ítem 4	0	*	*	*	0.000000	0.000000	0.000000	*	0.000000
	10	*	*	*	10.0000	100.0000	10.0000	*	10.0000
	13	*	*	*	13.0000	169.0000	13.0000	*	13.0000
	27	*	*	*	27.0000	729.0000	27.0000	*	27.0000
	50	*	*	*	50.0000	2500.0000	50.0000	*	50.0000

Variable	Ítem 4	Q3	Máximo	Rango	IQR	Modo	N para moda	Asimetría	Curtosis	MSSD
Ítem 4	0	*	0.000000	0.000000	*	*	0	*	*	*
	10	*	10.0000	0.000000	*	*	0	*	*	*
	13	*	13.0000	0.000000	*	*	0	*	*	*
	27	*	27.0000	0.000000	*	*	0	*	*	*
	50	*	50.0000	0.000000	*	*	0	*	*	*



**Figura 10.** Histograma del Ítem 4: ¿Considera usted que la asignación presupuestaria según la ley del presupuesto influye determinadamente en la ejecución de obras públicas?

El histograma también reporta que ítem 4 indica que un 50 % considera que casi nunca la asignación presupuestaria según la ley del presupuesto influye determinadamente en la ejecución de obras públicas, el 27 % indica que siempre, con una media de 20 y una desviación estándar de 19.35.

## Modificaciones presupuestarias

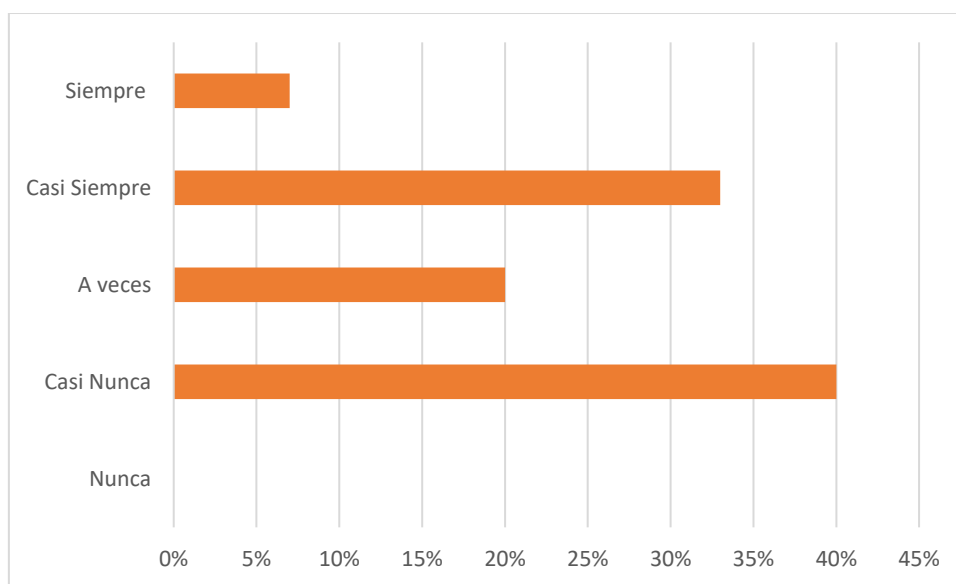
### a. Créditos Presupuestarios

**Ítem 5:** ¿Considera usted que los créditos de las modificaciones presupuestarias influyen determinadamente en la ejecución presupuestal en la Municipalidad Distrital de Asia?

**Tabla 12.**

*Resultado de Ítem 5 ¿Considera usted que los créditos de las modificaciones presupuestarias influyen determinadamente en la ejecución presupuestal en la Municipalidad Distrital de Asia?*

5	4	3	2	1
Nunca	Casi Nunca	A veces	Casi Siempre	Siempre
0	12	6	10	2
Nunca	Casi Nunca	A veces	Casi Siempre	Siempre
0%	40%	20%	33%	7%



**Figura 11.** Ítem 5: ¿Considera usted que los créditos de las modificaciones presupuestarias influyen determinadamente en la ejecución presupuestal en la Municipalidad Distrital de Asia?

El gráfico del ítem 5 indica que un 40 % considera que casi nunca los créditos de las modificaciones presupuestarias influyen determinadamente en la ejecución presupuestal en la Municipalidad Distrital de Asia, el 33 % casi siempre y 20 % a veces.

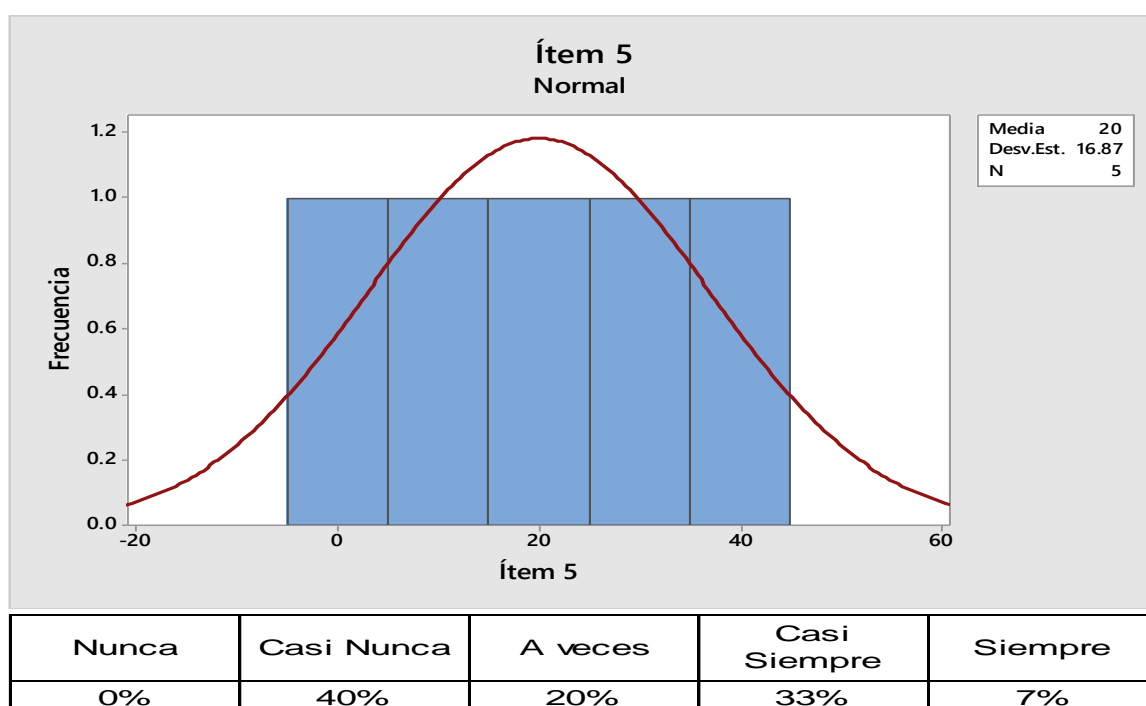
**Tabla 13.**  
Estadísticos descriptivos del Ítem 5

**Estadísticos descriptivos: Ítem 5**

Variable	Ítem 5	Conteo				Porcentaje	ProAcum	Media	Error estándar	
		total	N	N*	NACum				de la media	MediaRec
Ítem 5	0	1	1	0	1	20	20	0.000000	*	*
	7	1	1	0	2	20	40	7.0000	*	*
	20	1	1	0	3	20	60	20.0000	*	*
	33	1	1	0	4	20	80	33.0000	*	*
	40	1	1	0	5	20	100	40.0000	*	*

Variable	Ítem 5	Desv.Est.	Varianza	CoefVar	Suma	Suma de		Mínimo	Q1	Mediana
						cuadrados				
Ítem 5	0	*	*	*	0.000000	0.000000	0.000000	0.000000	*	0.000000
	7	*	*	*	7.00000	49.0000	7.00000	7.00000	*	7.00000
	20	*	*	*	20.0000	400.000	20.0000	20.0000	*	20.0000
	33	*	*	*	33.0000	1089.000	33.0000	33.0000	*	33.0000
	40	*	*	*	40.0000	1600.000	40.0000	40.0000	*	40.0000

Variable	Ítem 5	Q3	Máximo	Rango	IQR	Modo	N para moda	Asimetría	Curtosis	MSSD
	7	*	7.00000	0.000000	*	*	0	*	*	*
	20	*	20.0000	0.000000	*	*	0	*	*	*
	33	*	33.0000	0.000000	*	*	0	*	*	*
	40	*	40.0000	0.000000	*	*	0	*	*	*



**Figura 12.** Histograma del Ítem 5: ¿Considera usted que los créditos de las modificaciones presupuestarias influyen determinadamente en la ejecución presupuestal en la Municipalidad Distrital de Asia?

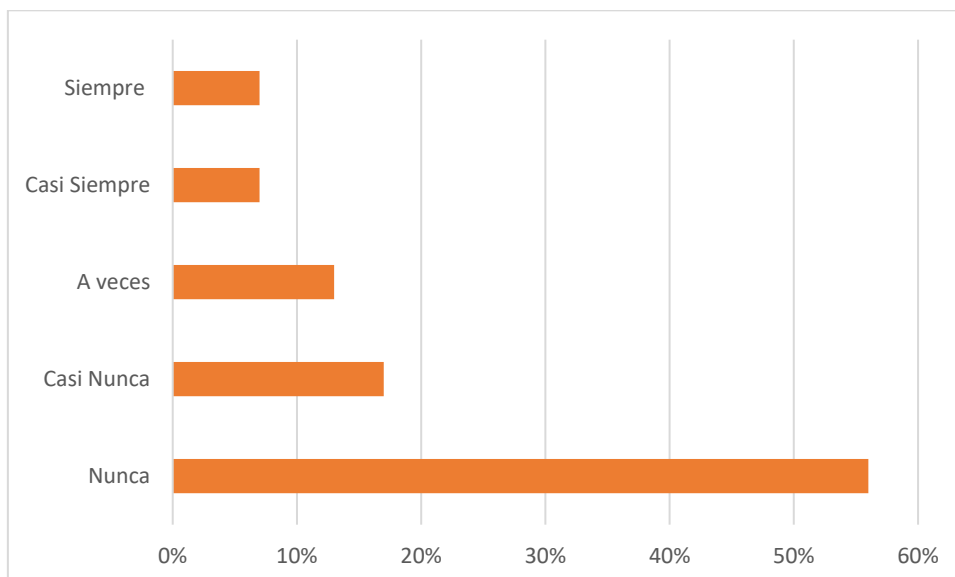
El histograma también reporta que ítem 5 indica que un 40 % considera que casi nunca los créditos de las modificaciones presupuestarias influyen determinadamente en la ejecución presupuestal en la Municipalidad Distrital de Asia, el 33 % casi siempre y 20 % a veces, con una media de 20 y una desviación estándar de 16.87

**Ítem 6:** ¿Considera usted que los créditos presupuestarios son importantes en las modificaciones para cumplir una adecuada ejecución presupuestal?

**Tabla 14.**

*Resultado de Ítem 6 ¿Considera usted que los créditos presupuestarios son importantes en las modificaciones para cumplir una adecuada ejecución presupuestal?*

5	4	3	2	1
Nunca	Casi Nunca	A veces	Casi Siempre	Siempre
17	5	4	2	2
Nunca	Casi Nunca	A veces	Casi Siempre	Siempre
56%	17%	13%	7%	7%



**Figura 13.** Ítem 6: ¿Considera usted que los créditos presupuestarios son importantes en las modificaciones para cumplir una adecuada ejecución presupuestal?

El grafico del ítem 6 indica que un 56 % considera que los créditos presupuestarios son importantes en las modificaciones para cumplir una adecuada ejecución presupuestal, un 17 % casi nunca y un 13 % a veces.

**Tabla 15.**  
Estadísticos descriptivos del Ítem 6

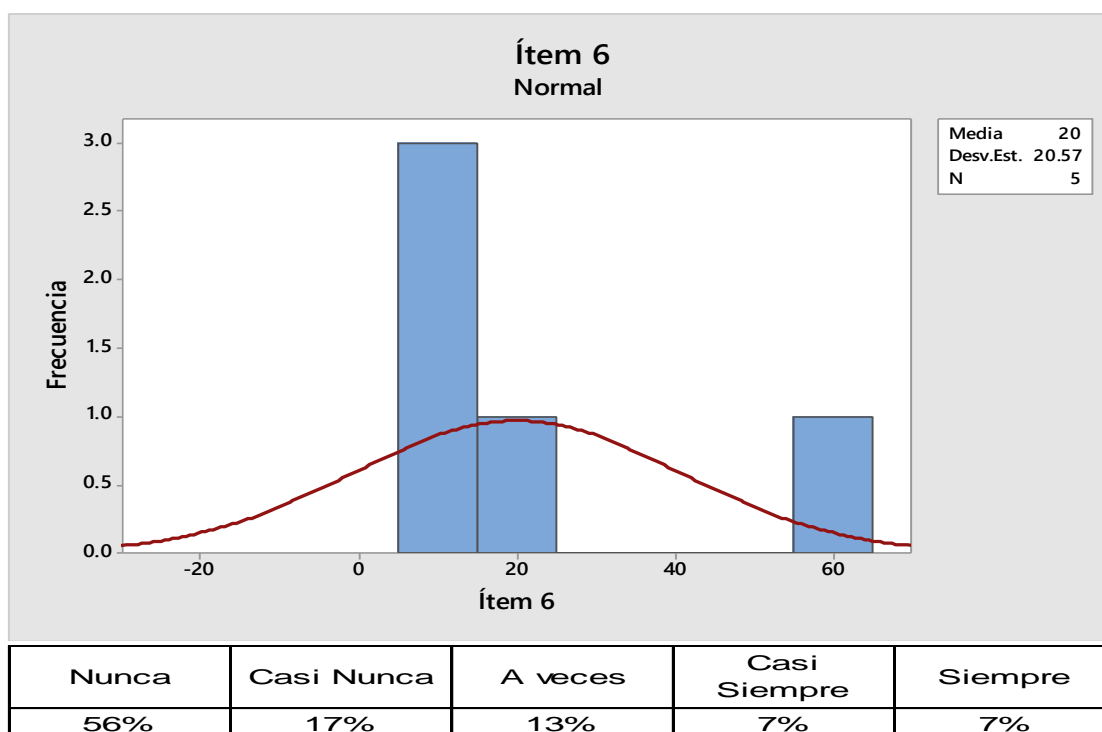
Variable	Ítem 6	Conteo				Porcentaje	ProAcum	Media	Error estándar de		
		total	N	N*	NAcum				la media	MediaRec	
Ítem 6	7	2	2	0	2	40	40	7.0000	0.000000	*	*
	13	1	1	0	3	20	60	13.0000	*	*	*
	17	1	1	0	4	20	80	17.0000	*	*	*
	56	1	1	0	5	20	100	56.0000	*	*	*

Variable	Ítem 6	Desv.Est.	Varianza	CoefVar	Suma	Suma de		Mínimo	Q1	Mediana	Q3
						cuadrados					
Ítem 6	7	0.000000	0.000000	0.00	14.0000	98.0000	7.0000	*	7.0000	*	*
	13	*	*	*	13.0000	169.0000	13.0000	*	13.0000	*	*
	17	*	*	*	17.0000	289.0000	17.0000	*	17.0000	*	*
	56	*	*	*	56.0000	3136.0000	56.0000	*	56.0000	*	*

Variable	Ítem 6	Máximo	Rango	IQR	Modo	N para		Asimetría	Curtosis	MSSD
						moda				
Ítem 6	7	7.0000	0.000000	*	7	2	*	*	0.000000	*
	13	13.0000	0.000000	*	*	0	*	*	*	*
	17	17.0000	0.000000	*	*	0	*	*	*	*
	56	56.0000	0.000000	*	*	0	*	*	*	*



**Figura 14.** Histograma del Ítem 6: ¿Considera usted que los créditos presupuestarios son importantes en las modificaciones para cumplir una adecuada ejecución presupuestal?

El histograma también reporta que ítem 6 indica un 56 % considera que los créditos presupuestarios son importantes en las modificaciones para cumplir una adecuada ejecución presupuestal, un 17 % casi nunca y un 13 % a veces, con una media de 20 y una desviación estándar de 20.57



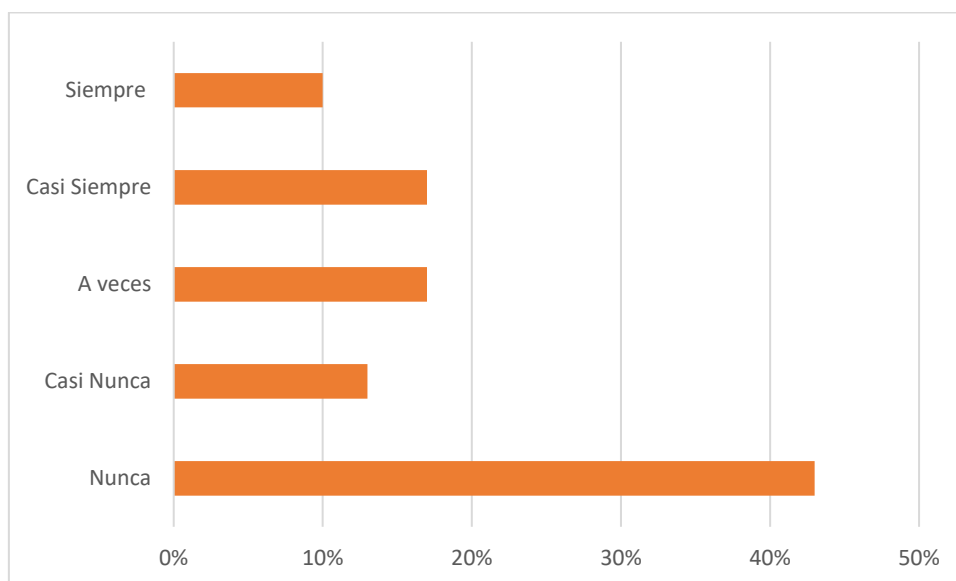
## b. Anulaciones Presupuestarios

**Ítem 7:** ¿Considera usted que las anulaciones presupuestarias son implementadas constantemente por la Municipalidad de Asia en las modificaciones presupuestaria para su ejecución?

**Tabla 16.**

*Resultado de Ítem 7 ¿Considera usted que las anulaciones presupuestarias son implementadas constantemente por la Municipalidad de Asia en las modificaciones presupuestaria para su ejecución?*

5	4	3	2	1
Nunca	Casi Nunca	A veces	Casi Siempre	Siempre
13	4	5	5	3
Nunca	Casi Nunca	A veces	Casi Siempre	Siempre
43%	13%	17%	17%	10%



**Figura 15.** Ítem 7: ¿Considera usted que las anulaciones presupuestarias son implementadas constantemente por la Municipalidad de Asia en las modificaciones presupuestaria para su ejecución?

El grafico del ítem 7 indica que un 43 % considera que hay influencia en las anulaciones presupuestarias que son implementadas constantemente por la Municipalidad de Asia en las modificaciones presupuestaria para su ejecución, el 17 %, a veces y casi siempre.

**Tabla 17.**  
Estadísticos descriptivos del Ítem 7

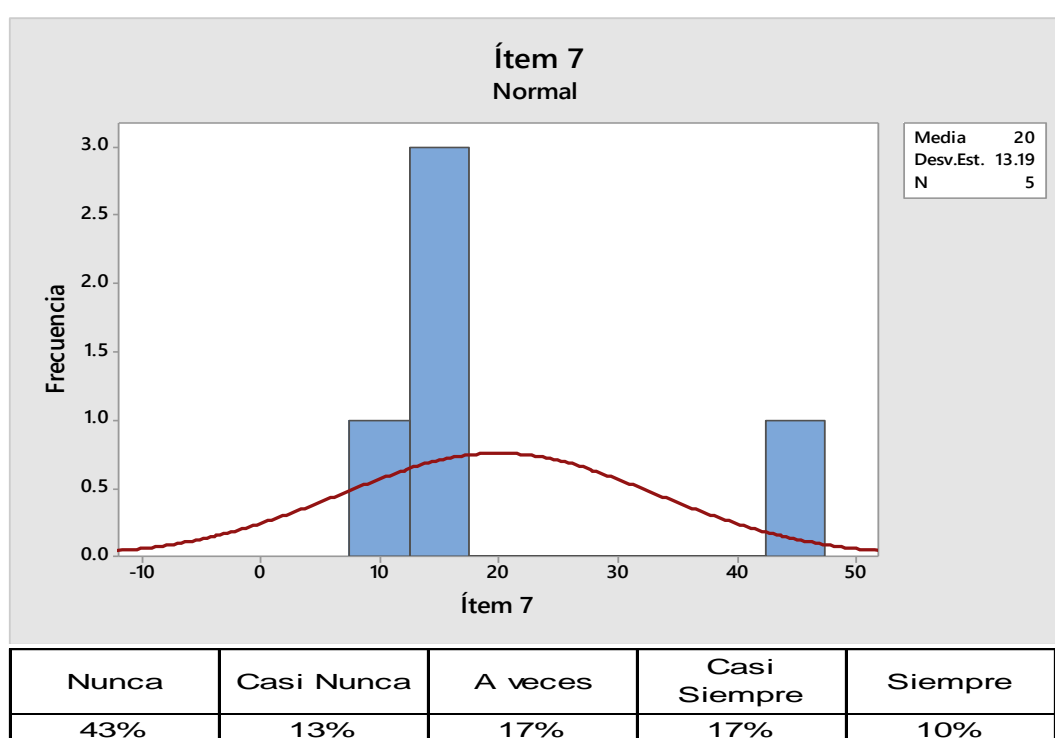
Variable	Ítem 7	Conteo				Porcentaje	PrcAcum	Media	Error estándar de la media	MediaRec
Ítem 7	total	N	N*	NAcum						
10	1	1	0	1	20	20	10.000	*	*	
13	1	1	0	2	20	40	13.000	*	*	
17	2	2	0	4	40	80	17.000	0.000000	*	
43	1	1	0	5	20	100	43.000	*	*	

Variable	Ítem 7	Desv.Est.	Varianza	CoefVar	Suma	Suma de cuadrados	Mínimo	Q1	Mediana	Q3
Ítem 7	10	*	*	*	10.000	100.000	10.000	*	10.000	*
	13	*	*	*	13.000	169.000	13.000	*	13.000	*
	17	0.000000	0.000000	0.00	34.000	578.000	17.000	*	17.000	*
	43	*	*	*	43.000	1849.000	43.000	*	43.000	*

Variable	Ítem 7	Máximo	Rango	IQR	Modo	N para moda	Asimetría	Curtosis	MSSD
Ítem 7	10	10.000	0.000000	*	*	0	*	*	*
	13	13.000	0.000000	*	*	0	*	*	*
	17	17.000	0.000000	*	17	2	*	*	0.000000
	43	43.000	0.000000	*	*	0	*	*	*



**Figura 16.** Histograma del Ítem 7: ¿Considera usted que las anulaciones presupuestarias son implementadas constantemente por la Municipalidad de Asia en las modificaciones presupuestaria para su ejecución?

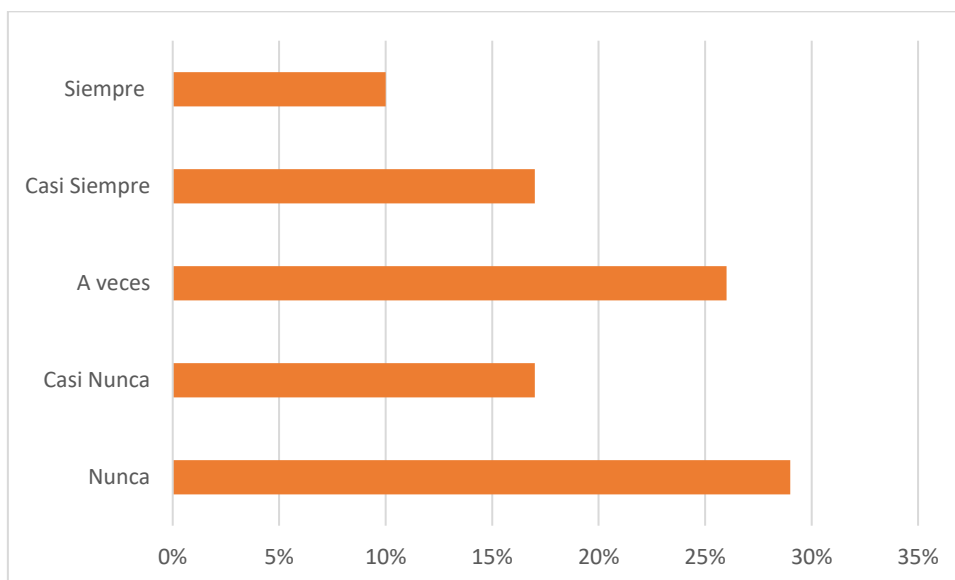
El histograma también reporta que ítem 7 indica que un 43 % considera que hay influencia en las anulaciones presupuestarias que son implementadas constantemente por la Municipalidad de Asia en las modificaciones presupuestaria para su ejecución, el 17 %, a veces y casi siempre, con una media de 20 y una desviación estándar de 13.19.

**Ítem 8:** ¿Considera usted que las anulaciones presupuestarias son necesarias en las modificaciones para su ejecución?

**Tabla 18.**

*Resultado de Ítem 8 ¿Considera usted que las anulaciones presupuestarias son necesarias en las modificaciones para su ejecución?*

5	4	3	2	1
Nunca	Casi Nunca	A veces	Casi Siempre	Siempre
9	5	8	5	3
Nunca	Casi Nunca	A veces	Casi Siempre	Siempre
29%	17%	26%	17%	10%



**Figura 17.** Ítem 8: ¿Considera usted que las anulaciones presupuestarias son necesarias en las modificaciones para su ejecución?

El grafico del ítem 8 indica que un 29 % considera que las anulaciones presupuestarias son necesarias en las modificaciones para su ejecución, un 26 % a veces, un 17 % casi nunca con un 17 % considera que casi siempre

**Tabla 19.**  
Estadísticos descriptivos del Ítem 8

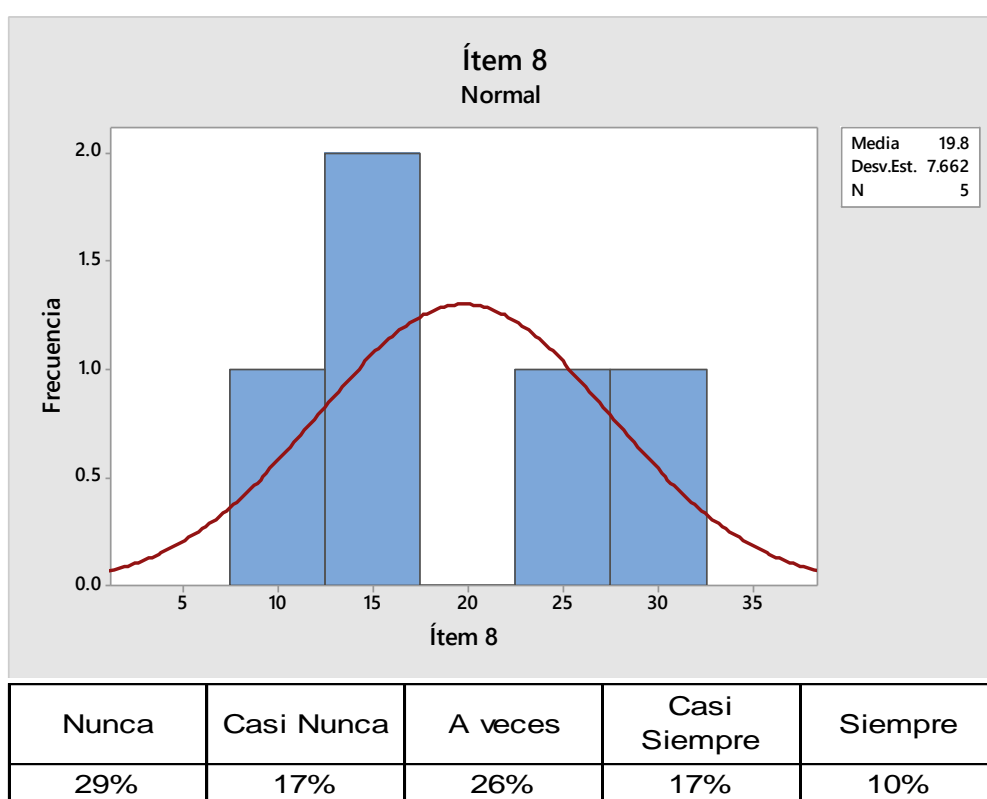
Variable	Ítem 8	Conteo				Porcentaje	PrcAcum	Media	Error estándar de la media	MediaRec
Ítem 8		total	N	N*	NAcum					
10		1	1	0	1	20	20	10.000	*	
17		2	2	0	3	40	60	17.000	0.000000	
26		1	1	0	4	20	80	26.000	*	
29		1	1	0	5	20	100	29.000	*	

Variable	Ítem 8	Desv.Est.	Varianza	CoefVar	Suma	Suma de cuadrados	Mínimo	Q1	Mediana	Q3
Ítem 8	10	*	*	*	10.000	100.000	10.000	*	10.000	*
	17	0.000000	0.000000	0.00	34.000	578.000	17.000	*	17.000	*
	26	*	*	*	26.000	676.000	26.000	*	26.000	*
	29	*	*	*	29.000	841.000	29.000	*	29.000	*

Variable	Ítem 8	Máximo	Rango	IQR	Modo	N para moda	Asimetría	Curtosis	MSSD
Ítem 8	10	10.000	0.000000	*	*	0	*	*	*
	17	17.000	0.000000	*	17	2	*	*	*
	26	26.000	0.000000	*	*	0	*	*	*
	29	29.000	0.000000	*	*	0	*	*	*



**Figura 18.** Histograma del Ítem 8: ¿Considera usted que las anulaciones presupuestarias son necesarias en las modificaciones para su ejecución?

El histograma también reporta que ítem 8 indica que un 29 % considera que las anulaciones presupuestarias son necesarias en las modificaciones para su ejecución, un 26 % a veces, un 17 % casi nunca con un 17 % considera que casi siempre, con una media de 19.8 y una desviación estándar de 7.662

## 4.2.2. Estadística descriptiva de la variable Dependiente Programación Presupuestaria

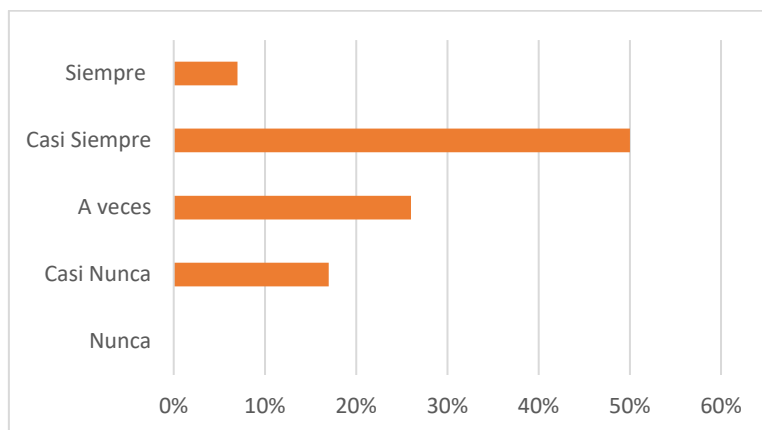
### a. Cumplimiento de Funciones

**Ítem 9:** ¿Considera usted que la Municipalidad Distrital de Asia realiza correctamente el cumplimiento de sus funciones de acuerdo a la programación realizada para llevar acabo la ejecución de presupuesto?

**Tabla 20.**

Resultado de Ítem 9 ¿Considera usted que la Municipalidad Distrital de Asia realiza correctamente el cumplimiento de sus funciones de acuerdo a la programación realizada para llevar acabo la ejecución de presupuesto?

5	4	3	2	1
Nunca	Casi Nunca	A veces	Casi Siempre	Siempre
0	5	8	15	2
Nunca	Casi Nunca	A veces	Casi Siempre	Siempre
0%	17%	26%	50%	7%



**Figura 19.** Ítem 9: ¿Considera usted que la Municipalidad Distrital de Asia realiza correctamente el cumplimiento de sus funciones de acuerdo a la programación realizada para llevar acabo la ejecución de presupuesto?

El gráfico del ítem 9 indica que un 50 % Considera que la Municipalidad Distrital de Asia realiza correctamente el cumplimiento de sus funciones de acuerdo a la programación realizada para llevar acabo la ejecución de presupuesto, un 26 % que a veces y un 17 % casi nunca.

**Tabla 21.**  
Estadísticos descriptivos del Ítem 9

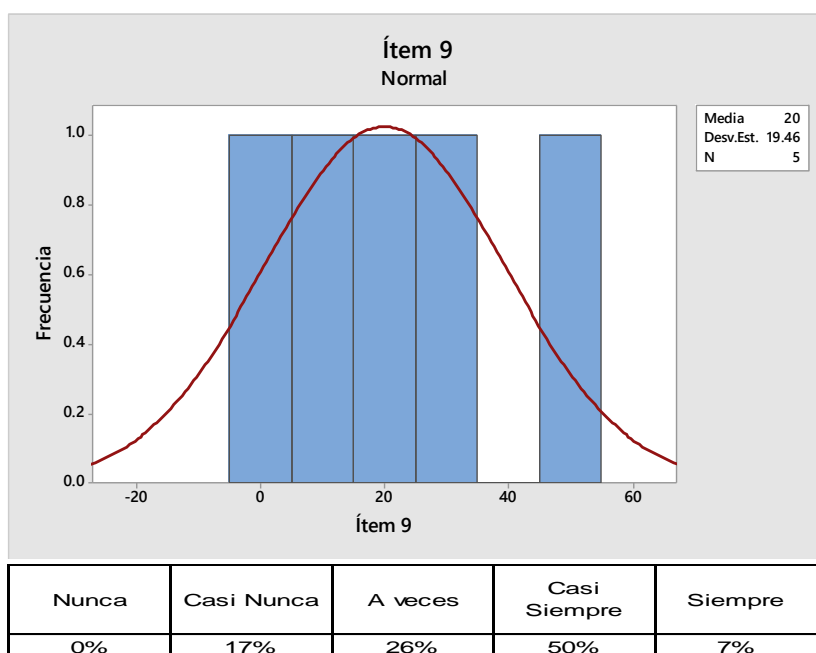
Variable	Ítem 9	Conteo		N*	NAcum	Porcentaje	PrcAcum	Media	Error estándar de la media	MediaRec
Ítem 9	0	1	1	0	1	20	20	0.000000	*	*
	7	1	1	0	2	20	40	7.0000	*	*
	17	1	1	0	3	20	60	17.0000	*	*
	26	1	1	0	4	20	80	26.0000	*	*
	50	1	1	0	5	20	100	50.0000	*	*

Variable	Ítem 9	Desv.Est.	Varianza	CoefVar	Suma	Suma de cuadrados	Mínimo	Q1	Mediana
Ítem 9	0	*	*	*	0.000000	0.000000	0.000000	*	0.000000
	7	*	*	*	7.0000	49.0000	7.0000	*	7.0000
	17	*	*	*	17.0000	289.0000	17.0000	*	17.0000
	26	*	*	*	26.0000	676.0000	26.0000	*	26.0000
	50	*	*	*	50.0000	2500.0000	50.0000	*	50.0000

Variable	Ítem 9	Q3	Máximo	Rango	IQR	Modo	N para moda	Asimetría	Curtois	MSSD
Ítem 9	0	*	0.000000	0.000000	*	*	0	*	*	*
	7	*	7.0000	0.000000	*	*	0	*	*	*
	17	*	17.0000	0.000000	*	*	0	*	*	*
	26	*	26.0000	0.000000	*	*	0	*	*	*
	50	*	50.0000	0.000000	*	*	0	*	*	*



**Figura 20.** Histograma del Ítem 9: ¿Considera usted que la Municipalidad Distrital de Asia realiza correctamente el cumplimiento de sus funciones de acuerdo a la programación realizada para llevar acabo la ejecución de presupuesto?

El histograma también reporta que ítem 9 indica que un 50 % Considera que la Municipalidad Distrital de Asia realiza correctamente el cumplimiento de sus funciones de acuerdo a la programación realizada para llevar acabo la ejecución de presupuesto, un 26 % que a veces y un 17 % casi nunca, con una media de 20 y una desviación estándar de 19.46

## Ítem 10

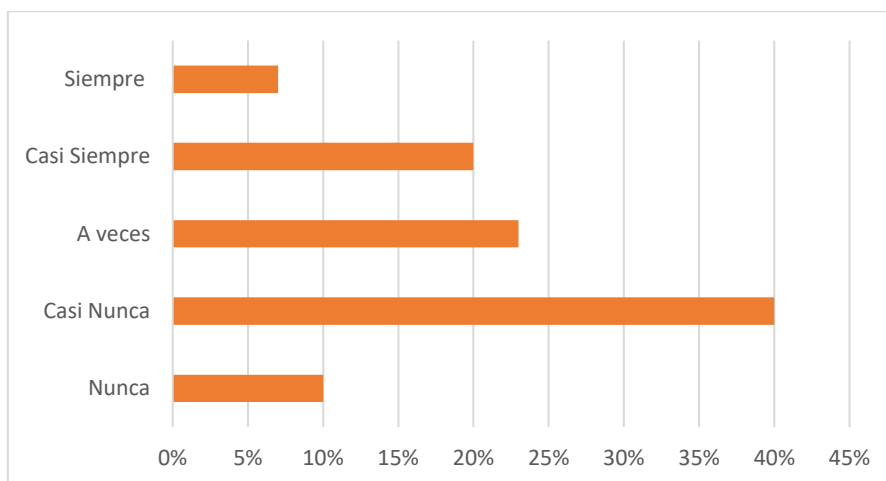
funcione

una ade

**Tabla 22.**

*Resultado de Ítem 10 ¿De acuerdo a su consideración cree usted que el cumplimiento de funciones según la programación presupuestaria influye de manera directa para una adecuada ejecución?*

5	4	3	2	1
Nunca	Casi Nunca	A veces	Casi Siempre	Siempre
3	12	7	6	2
Nunca	Casi Nunca	A veces	Casi Siempre	Siempre
10%	40%	23%	20%	7%



**Figura 21.** Ítem 10: ¿De acuerdo a su consideración cree usted que el cumplimiento de funciones según la programación presupuestaria influye de manera directa para una adecuada ejecución?

El gráfico del Ítem 10 indica que el 40 % casi nunca indican que a su consideración cree que el cumplimiento de funciones según la programación presupuestaria influye de manera directa para una adecuada ejecución, mientras que el 23 manifiesta que a veces, el 20 % casi siempre, 10 % indica que nunca.

**Tabla 23.**  
Estadísticos descriptivos del Ítem 10

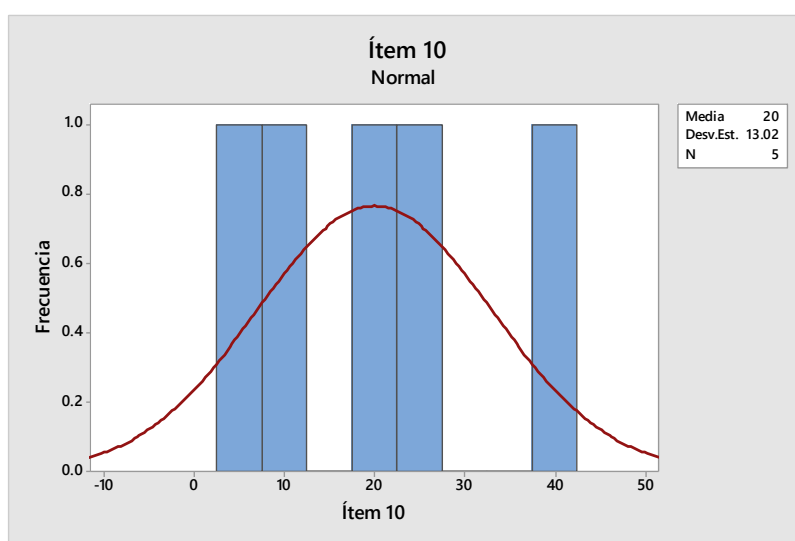
Variable	Ítem	Conteo total	N	N*	NACum	Porcentaje	PrcAcum	Media	Error estándar de la media	MediaRec
Ítem 10	7	1	1	0	1	20	20	7.0000	*	*
	10	1	1	0	2	20	40	10.0000	*	*
	20	1	1	0	3	20	60	20.0000	*	*
	23	1	1	0	4	20	80	23.0000	*	*
	40	1	1	0	5	20	100	40.0000	*	*

Variable	Ítem	Desv.Est.	Varianza	CoefVar	Suma	Suma de cuadrados	Mínimo	Q1	Mediana	Q3
Ítem 10	7	*	*	*	7.0000	49.0000	7.0000	*	7.0000	*
	10	*	*	*	10.0000	100.0000	10.0000	*	10.0000	*
	20	*	*	*	20.0000	400.0000	20.0000	*	20.0000	*
	23	*	*	*	23.0000	529.0000	23.0000	*	23.0000	*
	40	*	*	*	40.0000	1600.0000	40.0000	*	40.0000	*

Variable	Ítem	Máximo	Rango	IQR	Modo	N para moda	Asimetría	Curtosis	MSSD
Ítem 10	7	7.00000	0.000000	*	*	0	*	*	*
	10	10.0000	0.000000	*	*	0	*	*	*
	20	20.0000	0.000000	*	*	0	*	*	*
	23	23.0000	0.000000	*	*	0	*	*	*
	40	40.0000	0.000000	*	*	0	*	*	*



Nunca	Casi Nunca	A veces	Casi Siempre	Siempre
10%	40%	23%	20%	7%

**Figura 22.** Histograma del Ítem 10: ¿De acuerdo a su consideración cree usted que el cumplimiento de funciones según la programación presupuestaria influye de manera directa para una adecuada ejecución

El histograma también reporta que ítem 10 indica que el 40 % casi nunca indican que a su consideración cree que el cumplimiento de funciones según la programación presupuestaria influye de manera directa para una adecuada ejecución, mientras que el 23 manifiesta que a veces, el 20 % casi siempre, 10 % indica que nunca, con una media de 20 y una desviación estándar de 13.02



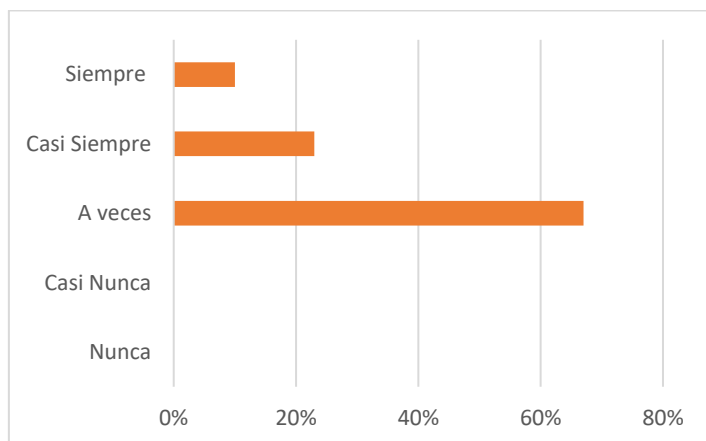
## b. Prioridad de Objetivos

**Ítem 11:** ¿Considera usted que la Municipalidad Distrital de Asia se rige de acuerdo a la programación presupuestaria o da prioridad a objetivos que no han sido considerados en dicha programación dentro de la ejecución anual?

**Tabla 24.**

*Resultado de Ítem 11 ¿Considera usted que la Municipalidad Distrital de Asia se rige de acuerdo a la programación presupuestaria o da prioridad a objetivos que no han sido considerados en dicha programación dentro de la ejecución anual?*

5	4	3	2	1
Nunca	Casi Nunca	A veces	Casi Siempre	Siempre
0	0	20	7	3
Nunca	Casi Nunca	A veces	Casi Siempre	Siempre
0%	0%	67%	23%	10%



**Figura 23.** Ítem 11: ¿Considera usted que la Municipalidad Distrital de Asia se rige de acuerdo a la programación presupuestaria o da prioridad a objetivos que no han sido considerados en dicha programación dentro de la ejecución anual?

El gráfico del Ítem 11 indica que el 67 % Considera que a veces la Municipalidad Distrital de Asia se rige de acuerdo a la programación presupuestaria o da prioridad a objetivos que no han sido considerados en dicha programación dentro de la ejecución anual, otros indican que el 23 % es casi siempre y 10 % siempre.

**Tabla 25.**  
Estadísticos descriptivos del Ítem 11

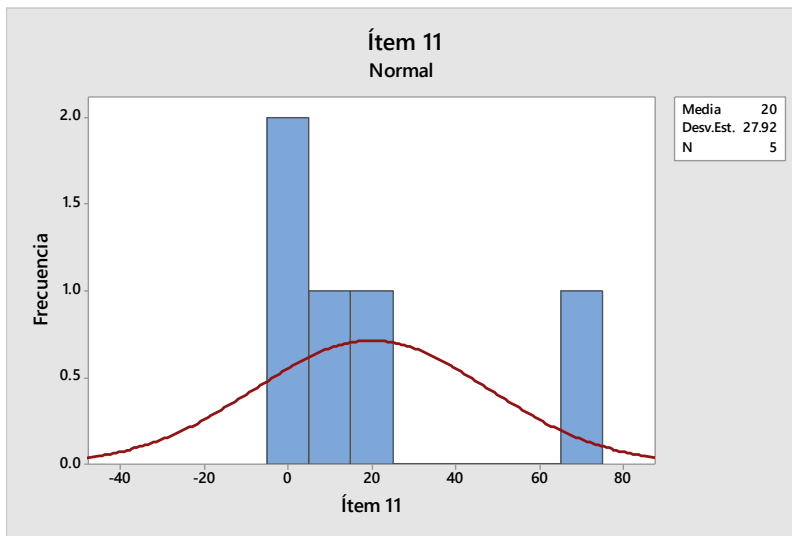
Variable	Ítem	Conteo	N	N*	NAcum	Porcentaje	PrcAcum	Media	Error estándar de la media	MediaRec
Ítem 11	0	2	2	0	2	40	40	0.000000	0.000000	*
	10	1	1	0	3	20	60	10.000	*	*
	23	1	1	0	4	20	80	23.000	*	*
	67	1	1	0	5	20	100	67.000	*	*

Variable	Ítem	Desv.Est.	Varianza	CoefVar	Suma	Suma de cuadrados	Mínimo	Q1	Mediana	Q3
Ítem 11	0	0.000000	0.000000	*	0.000000	0.000000	0.000000	*	0.000000	*
	10	*	*	*	10.000	100.000	10.000	*	10.000	*
	23	*	*	*	23.000	529.000	23.000	*	23.000	*
	67	*	*	*	67.000	4489.000	67.000	*	67.000	*

Variable	Ítem	Máximo	Rango	IQR	Modo	N para moda	Asimetría	Curtosis	MSSD
Ítem 11	0	0.000000	0.000000	*	0	2	*	*	0.000000
	10	10.000	0.000000	*	*	0	*	*	*
	23	23.000	0.000000	*	*	0	*	*	*
	67	67.000	0.000000	*	*	0	*	*	*



**Figura 24.** Ítem 11: ¿Considera usted que la Municipalidad Distrital de Asia se rige de acuerdo a la programación presupuestaria o da prioridad a objetivos que no han sido considerados en dicha programación dentro de la ejecución anual?

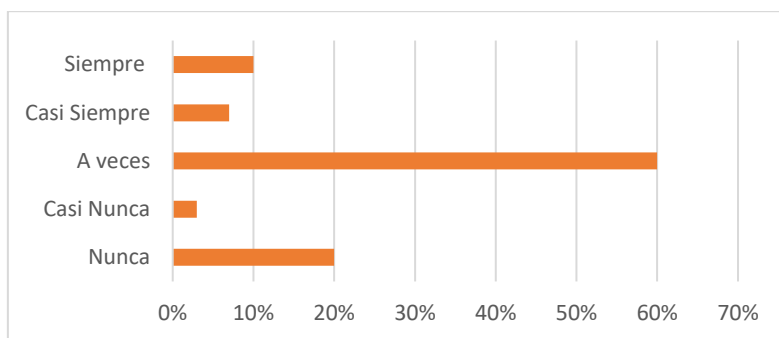
El histograma también reporta que ítem 11 que el 67 % Considera que a veces la Municipalidad Distrital de Asia se rige de acuerdo a la programación presupuestaria o da prioridad a objetivos que no han sido considerados en dicha programación dentro de la ejecución anual, otros indican que el 23 % es casi siempre y 10 % siempre, con una media de 20 y una desviación estándar 27.92

**Ítem 12:** ¿De acuerdo a su criterio considera usted que las Municipalidades deben dar prioridad a los objetivos a corto plazo dentro de la programación presupuestaria y así reflejar una mejor ejecución de la misma?

**Tabla 26.**

*Resultado de Ítem 12 ¿De acuerdo a su criterio considera usted que las Municipalidades deben dar prioridad a los objetivos a corto plazo dentro de la programación presupuestaria y así reflejar una mejor ejecución de la misma?*

5	4	3	2	1
Nunca	Casi Nunca	A veces	Casi Siempre	Siempre
6	1	18	2	3
Nunca	Casi Nunca	A veces	Casi Siempre	Siempre
20%	3%	60%	7%	10%



**Figura 25.** Ítem 12: ¿De acuerdo a su criterio considera usted que las Municipalidades deben dar prioridad a los objetivos a corto plazo dentro de la programación presupuestaria y así reflejar una mejor ejecución de la misma?

El grafico del Ítem 12 indica que el 60 % indica que a veces de acuerdo a su criterio considera que las Municipalidades deben dar prioridad a los objetivos a corto plazo dentro de la programación presupuestaria y así reflejar una mejor ejecución de la misma; 20 % nunca, 10 % siempre.

**Tabla 27.**  
Estadísticos descriptivos del Ítem 12

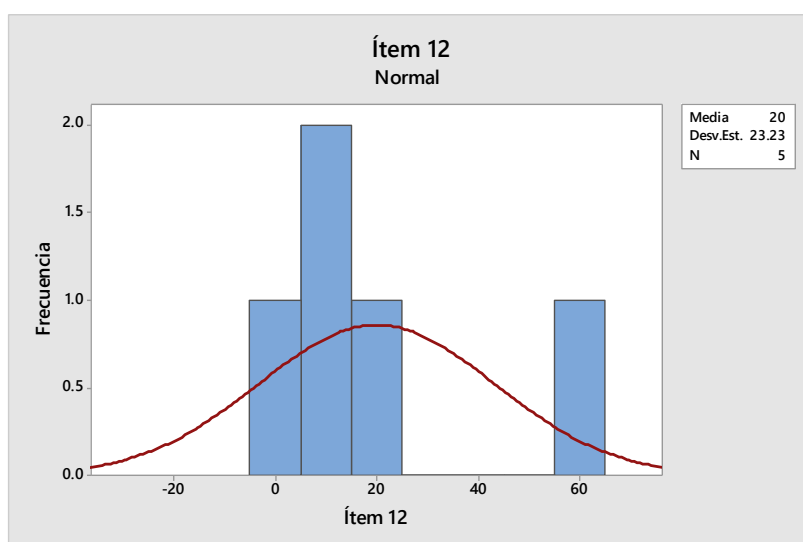
Variable	Ítem	Conteo	N	N*	NAcum	Porcentaje	PrcAcum	Media	Error estándar de la media	MediaRec
Ítem 12	3	1	1	0	1	20	20	3.0000	*	*
	7	1	1	0	2	20	40	7.0000	*	*
	10	1	1	0	3	20	60	10.0000	*	*
	20	1	1	0	4	20	80	20.0000	*	*
	60	1	1	0	5	20	100	60.0000	*	*

Variable	Ítem	Desv.Est.	Varianza	CoefVar	Suma	Suma de cuadrados	Mínimo	Q1	Mediana	Q3
Ítem 12	3	*	*	*	3.0000	9.0000	3.0000	*	3.0000	*
	7	*	*	*	7.0000	49.0000	7.0000	*	7.0000	*
	10	*	*	*	10.0000	100.0000	10.0000	*	10.0000	*
	20	*	*	*	20.0000	400.0000	20.0000	*	20.0000	*
	60	*	*	*	60.0000	3600.0000	60.0000	*	60.0000	*

Variable	Ítem	Máximo	Rango	IQR	Modo	N para moda	Asimetría	Curtosis	MSSD
Ítem 12	3	3.0000	0.000000	*	*	0	*	*	*
	7	7.0000	0.000000	*	*	0	*	*	*
	10	10.0000	0.000000	*	*	0	*	*	*
	20	20.0000	0.000000	*	*	0	*	*	*
	60	60.0000	0.000000	*	*	0	*	*	*



Nunca	Casi Nunca	A veces	Casi Siempre	Siempre
20%	3%	60%	7%	10%

**Figura 26.** Histograma del Ítem 12: ¿De acuerdo a su criterio considera usted que las Municipalidades deben dar prioridad a los objetivos a corto plazo dentro de la programación presupuestaria y así reflejar una mejor ejecución de la misma?

El histograma también reporta que ítem 12, indica que el 60 % indica que a veces de acuerdo a su criterio considera que las Municipalidades deben dar prioridad a los objetivos a corto plazo dentro de la programación presupuestaria y así reflejar una mejor ejecución de la misma; 20 % nunca, 10 % siempre con una media de 20 y una desviación estándar 23.23.

## Eficiencias

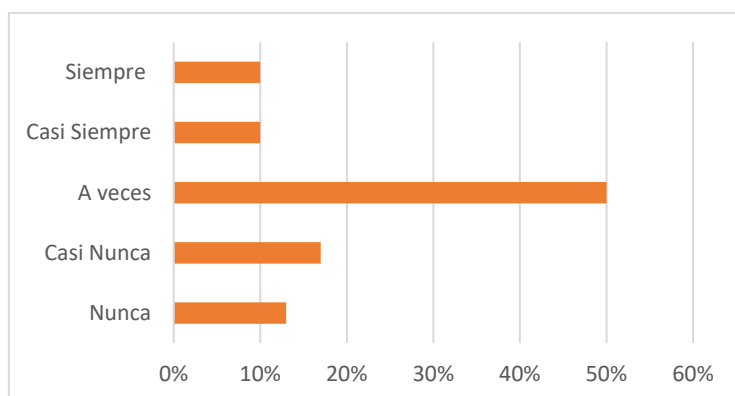
### a. Mejora de Procesos

**Ítem 13:** ¿Considera usted que la mejora de procesos influye en la capacidad de gasto de la Municipalidad Distrital de Asia?

**Tabla 28.**

*Resultado de Ítem 13 ¿Considera usted que la mejora de procesos influye en la capacidad de gasto de la Municipalidad Distrital de Asia?*

5	4	3	2	1
Nunca	Casi Nunca	A veces	Casi Siempre	Siempre
4	5	15	3	3
Nunca	Casi Nunca	A veces	Casi Siempre	Siempre
13%	17%	50%	10%	10%



**Figura 27.** Ítem 13: ¿Considera usted que la mejora de procesos influye en la capacidad de gasto de la Municipalidad Distrital de Asia?

El gráfico del Ítem 13 indica que el 50 % de los entrevistados considera que la mejora de procesos influye en la capacidad de gasto de la Municipalidad Distrital de Asia, el 17 % indica casi nunca el 13 % indica que nunca

**Tabla 29.**  
Estadísticos descriptivos del Ítem 13

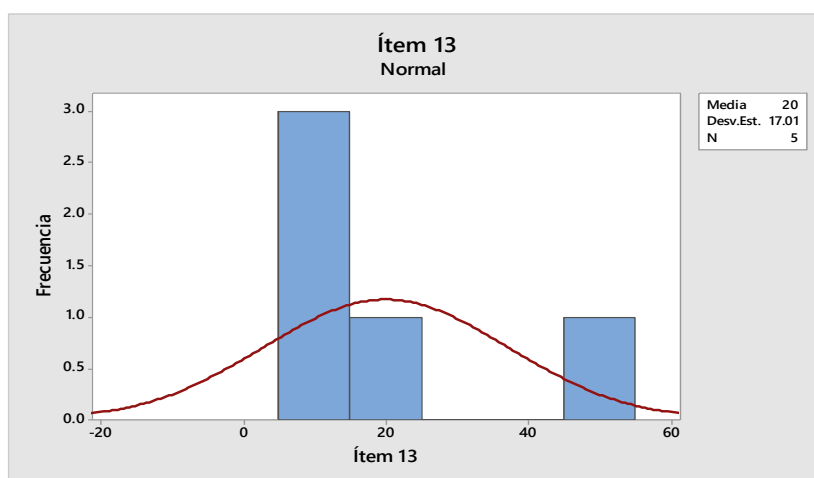
Variable	Ítem	Conteo				Porcentaje	PrcAcum	Media	Error estándar de la media	MediaRec
		total	N	N*	NAcum					
Variable	13									
Ítem 13	10	2	2	0	2	40	40	10.000	0.000000	*
	13	1	1	0	3	20	60	13.000	*	*
	17	1	1	0	4	20	80	17.000	*	*
	50	1	1	0	5	20	100	50.000	*	*

Variable	Ítem	Desv.Est.	Varianza	CoefVar	Suma	Suma de cuadrados	Minimo	Q1	Mediana	Q3
Variable	13									
Ítem 13	10	0.000000	0.000000	0.00	20.000	200.000	10.000	*	10.000	*
	13	*	*	*	13.000	169.000	13.000	*	13.000	*
	17	*	*	*	17.000	289.000	17.000	*	17.000	*
	50	*	*	*	50.000	2500.000	50.000	*	50.000	*

Variable	Ítem	Máximo	Rango	IQR	Modo	N para moda	Asimetría	Curtosis	MSSD
Variable	13								
Ítem 13	10	10.000	0.000000	*	10	2	*	*	0.000000
	13	13.000	0.000000	*	*	0	*	*	*
	17	17.000	0.000000	*	*	0	*	*	*
	50	50.000	0.000000	*	*	0	*	*	*



Nunca	Casi Nunca	A veces	Casi Siempre	Siempre
13%	17%	50%	10%	10%

**Figura 28.** Histograma del Ítem 13: ¿Considera usted que la mejora de procesos influye en la capacidad de gasto de la Municipalidad Distrital de Asia?

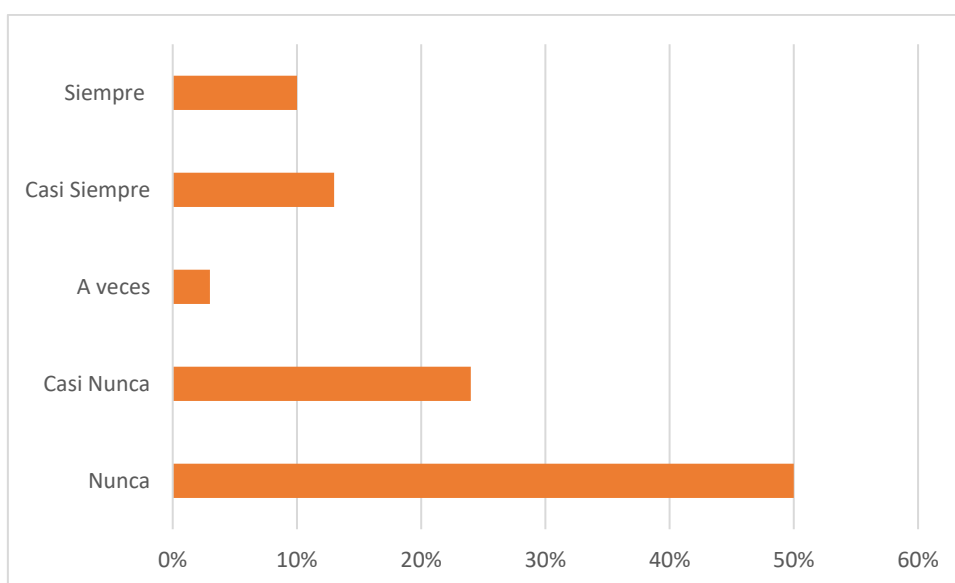
El histograma también reporta que ítem 13, indica que el 50 % de los entrevistados considera que la mejora de procesos influye en la capacidad de gasto de la Municipalidad Distrital de Asia, el 17 % indica casi nunca el 13 % indica que nunca, con una media 20 y una desviación estándar de 17.01.

**Ítem 14:** ¿De acuerdo a su consideración la mejora de procesos que prioriza la Municipalidad llevara a obtener una buena eficiencia en la capacidad de gasto?

**Tabla 30.**

*Ítem 14 ¿De acuerdo a su consideración la mejora de procesos que prioriza la Municipalidad llevara a obtener una buena eficiencia en la capacidad de gasto?*

5	4	3	2	1
Nunca	Casi Nunca	A veces	Casi Siempre	Siempre
15	7	1	4	3
Nunca	Casi Nunca	A veces	Casi Siempre	Siempre
50%	24%	3%	13%	10%



*Figura 29. Ítem 14: ¿De acuerdo a su consideración la mejora de procesos que prioriza la Municipalidad llevara a obtener una buena eficiencia en la capacidad de gasto?*

El gráfico del Ítem 14 indica que el 50 % de los encuestados indica que de acuerdo a su consideración nunca la mejora de procesos que prioriza la Municipalidad llevara a obtener una buena eficiencia en la capacidad de gasto; el 24 % indica que casi nunca y el 13 % que casi siempre.

**Tabla 31.**  
Estadísticos descriptivos del Ítem 14

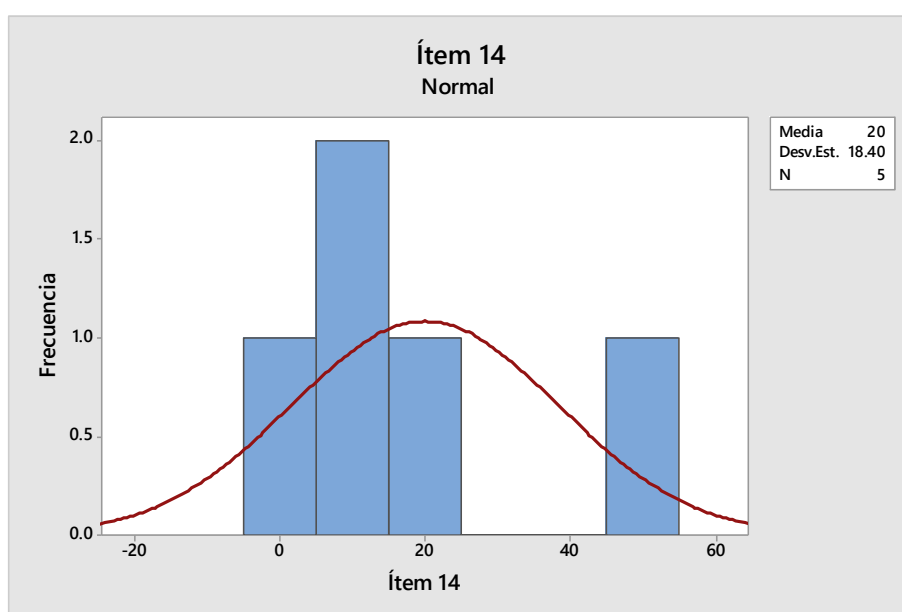
Variable	Ítem	Conteo total	N	N*	NAcum	Porcentaje	PrcAcum	Media	Error estándar de la media	MediaRec
Ítem 14	3	1	1	0	1	20	20	3.0000	*	*
	10	1	1	0	2	20	40	10.0000	*	*
	13	1	1	0	3	20	60	13.0000	*	*
	24	1	1	0	4	20	80	24.0000	*	*
	50	1	1	0	5	20	100	50.0000	*	*

Variable	Ítem	Desv.Est.	Varianza	CoefVar	Suma	Suma de cuadrados	Mínimo	Q1	Mediana	Q3
Ítem 14	3	*	*	*	3.0000	9.0000	3.0000	*	3.0000	*
	10	*	*	*	10.0000	100.0000	10.0000	*	10.0000	*
	13	*	*	*	13.0000	169.0000	13.0000	*	13.0000	*
	24	*	*	*	24.0000	576.0000	24.0000	*	24.0000	*
	50	*	*	*	50.0000	2500.0000	50.0000	*	50.0000	*

Variable	Ítem	Máximo	Rango	IQR	Modo	N para moda	Asimetría	Curtosis	MSSD
Ítem 14	3	3.0000	0.000000	*	*	0	*	*	*
	10	10.0000	0.000000	*	*	0	*	*	*
	13	13.0000	0.000000	*	*	0	*	*	*
	24	24.0000	0.000000	*	*	0	*	*	*
	50	50.0000	0.000000	*	*	0	*	*	*



Nunca	Casi Nunca	A veces	Casi Siempre	Siempre
50%	24%	3%	13%	10%

**Figura 30.** Histograma del Ítem 14: ¿De acuerdo a su consideración la mejora de procesos que prioriza la Municipalidad llevara a obtener una buena eficiencia en la capacidad de gasto?

El histograma también reporta que ítem 14, indica el 50 % de los encuestados indica que de acuerdo a su consideración nunca la mejora de procesos que prioriza la Municipalidad llevara a obtener una buena eficiencia en la capacidad de gasto; el 24 % indica que casi nunca y el 13 % que casi siempre, con una media de 20 y una desviación estándar de 18.40.



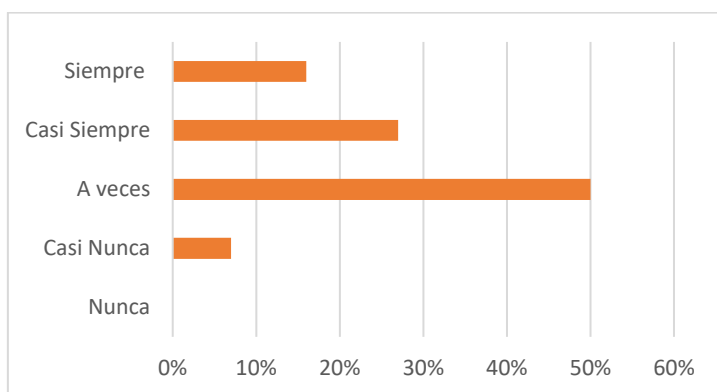
## b. Énfasis en los Recursos

**Ítem 15:** ¿De acuerdo a su consideración la Municipalidad tiene un énfasis en los recursos para desarrollar la capacidad de gasto en las actividades públicas?

**Tabla 32.**

*Resultado de Ítem 15 ¿De acuerdo a su consideración la Municipalidad tiene un énfasis en los recursos para desarrollar la capacidad de gasto en las actividades públicas?*

5	4	3	2	1
Nunca	Casi Nunca	A veces	Casi Siempre	Siempre
0	2	15	8	5
Nunca	Casi Nunca	A veces	Casi Siempre	Siempre
0%	7%	50%	27%	16%



**Figura 31.** Ítem 15: ¿De acuerdo a su consideración la Municipalidad tiene un énfasis en los recursos para desarrollar la capacidad de gasto en las actividades públicas?

El gráfico del Ítem 15 indica que el 50 % de los encuestados reporta que a veces está de acuerdo a su consideración la Municipalidad tiene un énfasis en los recursos para desarrollar la capacidad de gasto en las actividades públicas, el 27 % indica que casi siempre el 16 % que siempre.

**Tabla 33.**  
Estadísticos descriptivos del Ítem 15

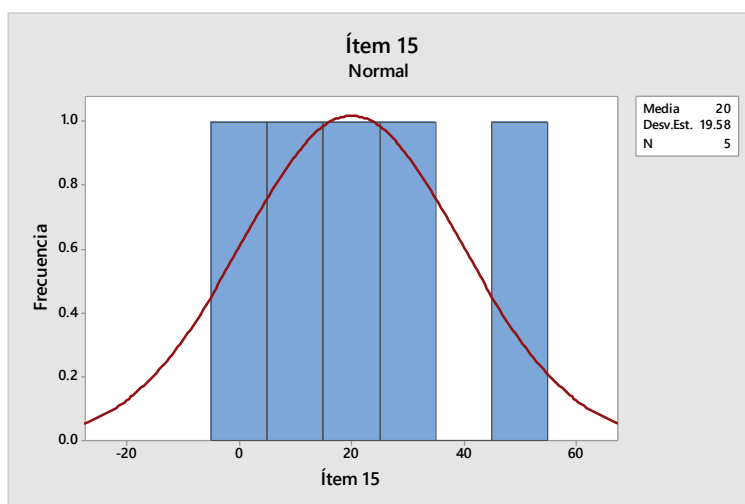
Variable	Ítem	Conteo		N*	NAcum	Porcentaje	PrcAcum	Media	Error estándar de la media	MediaRec
Ítem 15	0	1	1	0	1	20	20	0.000000	*	*
	7	1	1	0	2	20	40	7.0000	*	*
	16	1	1	0	3	20	60	16.0000	*	*
	27	1	1	0	4	20	80	27.0000	*	*
	50	1	1	0	5	20	100	50.0000	*	*

Variable	Ítem	Desv.Est.	Varianza	CoefVar	Suma	Suma de cuadrados	Mínimo	Q1	Mediana	Q3
Ítem 15	0	*	*	*	0.000000	0.000000	0.000000	*	0.000000	*
	7	*	*	*	7.000000	49.0000	7.0000	*	7.0000	*
	16	*	*	*	16.0000	256.0000	16.0000	*	16.0000	*
	27	*	*	*	27.0000	729.0000	27.0000	*	27.0000	*
	50	*	*	*	50.0000	2500.0000	50.0000	*	50.0000	*

Variable	Ítem	Máximo	Rango	IQR	Modo	N para moda	Asimetría	Curtosis	MSSD
Ítem 15	0	0.000000	0.000000	*	*	0	*	*	*
	7	7.0000	0.000000	*	*	0	*	*	*
	16	16.0000	0.000000	*	*	0	*	*	*
	27	27.0000	0.000000	*	*	0	*	*	*
	50	50.0000	0.000000	*	*	0	*	*	*



Nunca	Casi Nunca	A veces	Casi Siempre	Siempre
0%	7%	50%	27%	16%

**Figura 32.** Histograma del Ítem 15: ¿De acuerdo a su consideración la Municipalidad tiene un énfasis en los recursos para desarrollar la capacidad de gasto en las actividades públicas?

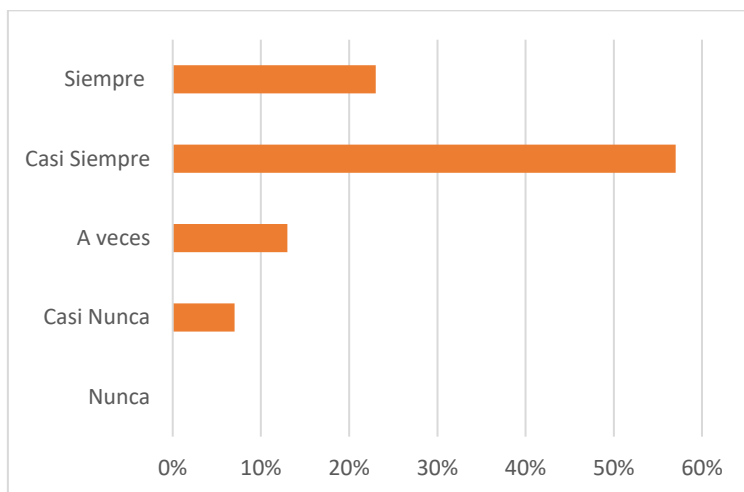
El histograma también reporta que ítem 15, indica que el 50 % de los encuestados reporta que a veces está de acuerdo a su consideración la Municipalidad tiene un énfasis en los recursos para desarrollar la capacidad de gasto en las actividades públicas, el 27 % indica que casi siempre el 16 % que siempre, con una media de 20 y una desviación estándar de 19.58.

**Ítem 16:** ¿Considera usted que la Municipalidad Distrital de Asia garantiza la eficiencia en el énfasis de recursos?

**Tabla 34.**

Resultado de Ítem 16 ¿Considera usted que la Municipalidad Distrital de Asia garantiza la eficiencia en el énfasis de recursos?

5	4	3	2	1
Nunca	Casi Nunca	A veces	Casi Siempre	Siempre
0	2	4	17	7
Nunca	Casi Nunca	A veces	Casi Siempre	Siempre
0%	7%	13%	57%	23%



**Figura 33.** Ítem 16: ¿Considera usted que la Municipalidad Distrital de Asia garantiza la eficiencia en el énfasis de recursos?

El grafico del Ítem 16 indica que de los encuestados el 57 % indican que casi siempre considera que la Municipalidad Distrital de Asia garantiza la eficiencia en el énfasis de recursos; el 23 % indica que casi siempre el 13 % indica que a veces.

**Tabla 35.**  
Estadísticos descriptivos del Ítem 16

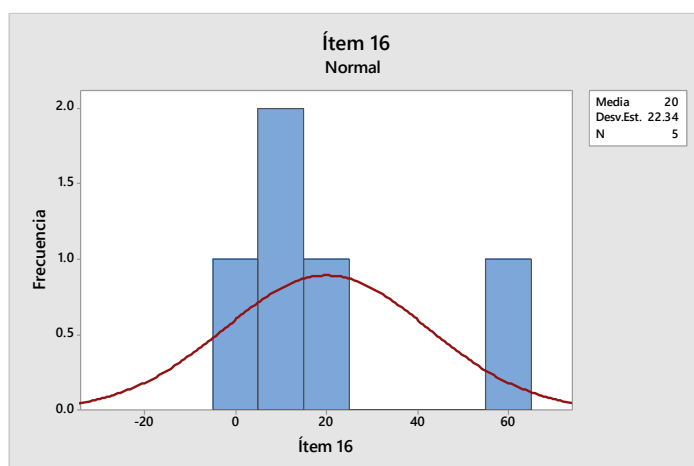
Variable	Ítem	Conteo	N	N*	NAcum	Porcentaje	PrcAcum	Media	Error estándar de la media	MediaRec
Ítem 16	0	1	1	0	1	20	20	0.000000	*	*
	7	1	1	0	2	20	40	7.0000	*	*
	13	1	1	0	3	20	60	13.0000	*	*
	23	1	1	0	4	20	80	23.0000	*	*
	57	1	1	0	5	20	100	57.0000	*	*

Variable	Ítem	Desv.Est.	Varianza	CoefVar	Suma	Suma de cuadrados	Mínimo	Q1	Mediana	Q3
Ítem 16	0	*	*	*	0.000000	0.000000	0.000000	*	0.000000	*
	7	*	*	*	7.0000	49.0000	7.0000	*	7.0000	*
	13	*	*	*	13.0000	169.0000	13.0000	*	13.0000	*
	23	*	*	*	23.0000	529.0000	23.0000	*	23.0000	*
	57	*	*	*	57.0000	3249.0000	57.0000	*	57.0000	*

Variable	Ítem	Máximo	Rango	IQR	Modo	N para moda	Asimetría	Curtosis	MSSD
Ítem 16	0	0.000000	0.000000	*	*	0	*	*	*
	7	7.0000	0.000000	*	*	0	*	*	*
	13	13.0000	0.000000	*	*	0	*	*	*
	23	23.0000	0.000000	*	*	0	*	*	*
	57	57.0000	0.000000	*	*	0	*	*	*



Nunca	Casi Nunca	A veces	Casi Siempre	Siempre
0%	7%	13%	57%	23%

**Figura 34.** Histograma del Ítem 16: ¿Considera usted que la Municipalidad Distrital de Asia garantiza la eficiencia en el énfasis de recursos?

El histograma también reporta que ítem 16, indica que de los encuestados el 57 % indican que casi siempre considera que la Municipalidad Distrital de Asia garantiza la eficiencia en el énfasis de recursos; el 23 % indica que casi siempre el 13 % indica que a veces, con una media de 20 y una desviación estándar de 22.34.

## EFICACIA

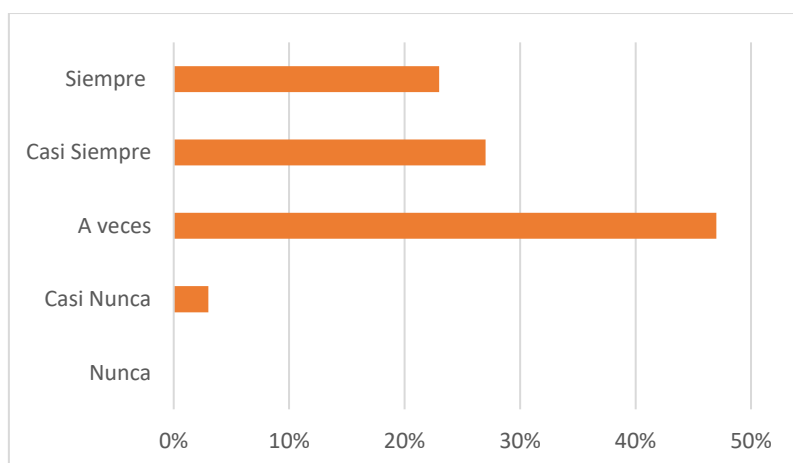
### a. Cumplimiento

**Ítem 17:** ¿Considera usted que la capacidad de gasto está orientada al cumplimiento de objetivos y metas establecidas por la Municipalidad Distrital de Asia?

**Tabla 36.**

*Resultado de Ítem 17 ¿Considera usted que la capacidad de gasto está orientada al cumplimiento de objetivos y metas establecidas por la Municipalidad Distrital de Asia?*

5	4	3	2	1
Nunca	Casi Nunca	A veces	Casi Siempre	Siempre
0	1	14	8	7
Nunca	Casi Nunca	A veces	Casi Siempre	Siempre
0%	3%	47%	27%	23%



**Figura 35.** Ítem 17: ¿Considera usted que la capacidad de gasto está orientada al cumplimiento de objetivos y metas establecidas por la Municipalidad Distrital de Asia?

El gráfico del Ítem 17 indica que de los encuestados que el 47 % considera que la capacidad de gasto está orientada al cumplimiento de objetivos y metas establecidas por la Municipalidad Distrital de Asia, el 27 % indica que casi siempre, el 23 % indica que siempre.

**Tabla 37.**  
Estadísticos descriptivos del Ítem 17

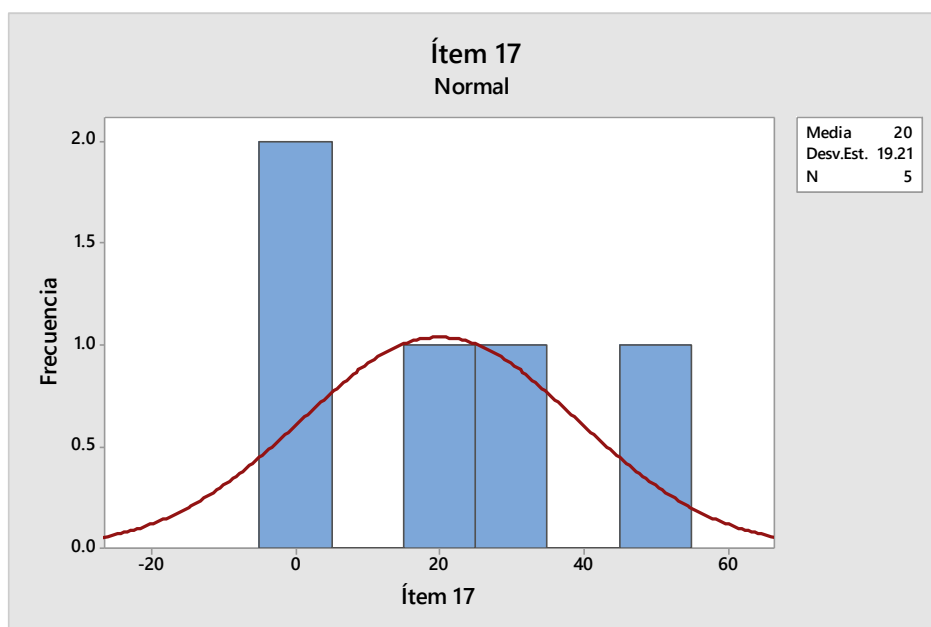
Variable	Ítem	Conteo				Porcentaje	PrcAcum	Media	Error estándar de la media	MediaRec
Ítem 17	total	N	N*	NAcum						
0	1	1	0	1	20	20	0.000000	*	*	
3	1	1	0	2	20	40	3.0000	*	*	
23	1	1	0	3	20	60	23.0000	*	*	
27	1	1	0	4	20	80	27.0000	*	*	
47	1	1	0	5	20	100	47.0000	*	*	

Variable	Ítem	Desv.Est.	Varianza	CoefVar	Suma	Suma de cuadrados	Mínimo	Q1	Mediana	Q3
Ítem 17	0	*	*	*	0.000000	0.000000	0.000000	*	0.000000	*
	3	*	*	*	3.0000	9.0000	3.0000	*	3.0000	*
	23	*	*	*	23.0000	529.0000	23.0000	*	23.0000	*
	27	*	*	*	27.0000	729.0000	27.0000	*	27.0000	*
	47	*	*	*	47.0000	2209.0000	47.0000	*	47.0000	*

Variable	Ítem	Máximo	Rango	IQR	Modo	N para moda	Asimetría	Curtosis	MSSD
Ítem 17	0	0.000000	0.000000	*	*	0	*	*	*
	3	3.0000	0.000000	*	*	0	*	*	*
	23	23.0000	0.000000	*	*	0	*	*	*
	27	27.0000	0.000000	*	*	0	*	*	*
	47	47.0000	0.000000	*	*	0	*	*	*



Nunca	Casi Nunca	A veces	Casi Siempre	Siempre
0%	3%	47%	27%	23%

**Figura 36.** Histograma del Ítem 17: ¿Considera usted que la capacidad de gasto está orientada al cumplimiento de objetivos y metas establecidas por la Municipalidad Distrital de Asia?

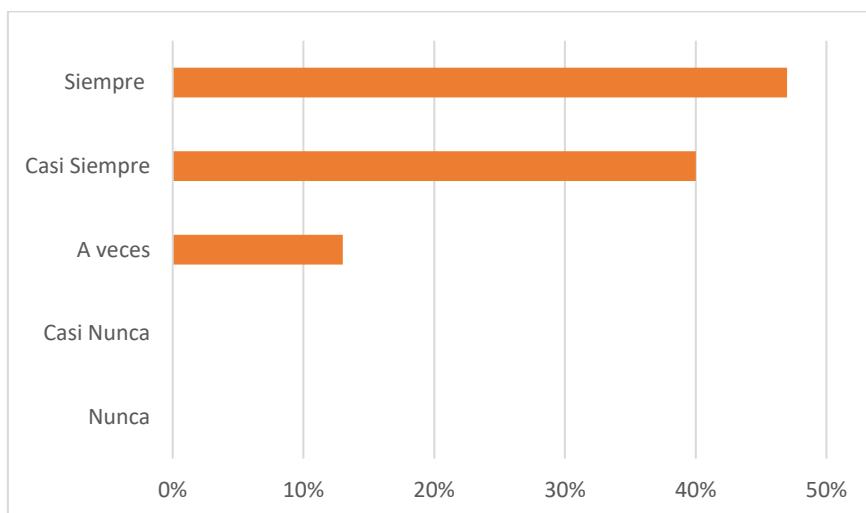
El histograma también reporta que ítem 17, indica que de los encuestados que el 47 % considera que la capacidad de gasto está orientada al cumplimiento de objetivos y metas establecidas por la Municipalidad Distrital de Asia, el 27 % indica que casi siempre, el 23 % indica que siempre, con una media de 20 y una desviación estándar de 19.21.

**Ítem 18:** ¿Considera usted que existe la capacidad de gasto en el cumplimiento de la gestión?

**Tabla 38.**

*Resultado de Ítem 18 ¿Considera usted que existe la capacidad de gasto en el cumplimiento de la gestión?*

5	4	3	2	1
Nunca	Casi Nunca	A veces	Casi Siempre	Siempre
0	0	4	12	14
Nunca	Casi Nunca	A veces	Casi Siempre	Siempre
0%	0%	13%	40%	47%



**Figura 37.** Ítem 18: ¿Considera usted que existe la capacidad de gasto en el cumplimiento de la gestión?

El gráfico del Ítem 18 indica que de los encuestados que el 47 % considera que siempre existe la capacidad de gasto en el cumplimiento de la gestión; el 40 % indica que casi siempre, el 13 % indica que a veces.

**Tabla 39.**  
Estadísticos descriptivos del Ítem 18

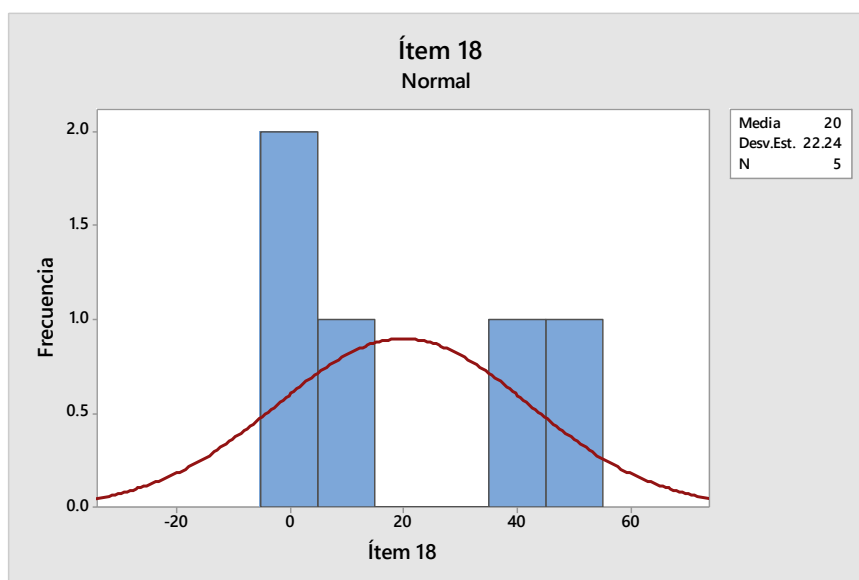
Variable	Ítem	Conteo					Porcentaje	PrcAcum	Media	Error estándar de	
		total	N	N*	NACum	la media				MediaRec	
Ítem 18	0	2	2	0	2	40	40	0.000000	0.000000	*	
	13	1	1	0	3	20	60	13.000	*	*	
	40	1	1	0	4	20	80	40.000	*	*	
	47	1	1	0	5	20	100	47.000	*	*	

Variable	Ítem	Desv.Est.	Varianza	CoefVar	Suma	Suma de		Mínimo	Q1	Mediana	Q3
						cuadrados	la media				
Ítem 18	0	0.000000	0.000000	*	0.000000	0.000000	0.000000	0.000000	*	0.000000	*
	13	*	*	*	13.000	169.000	13.000	*	13.000	*	*
	40	*	*	*	40.000	1600.000	40.000	*	40.000	*	*
	47	*	*	*	47.000	2209.000	47.000	*	47.000	*	*

Variable	Ítem	Máximo	Rango	IQR	Modo	N para moda	Asimetría	Curtosis	MSSD
	13	13.000	0.000000	*	*	0	*	*	*
	40	40.000	0.000000	*	*	0	*	*	*
	47	47.000	0.000000	*	*	0	*	*	*



Nunca	Casi Nunca	A veces	Casi Siempre	Siempre
0%	0%	13%	40%	47%

**Figura 38.** Histograma del Ítem 18: ¿Considera usted que existe la capacidad de gasto en el cumplimiento de la gestión?

El histograma también reporta que ítem 18, indica de los encuestados que el 47 % considera que siempre existe la capacidad de gasto en el cumplimiento de la gestión; el 40 % indica que casi siempre, el 13 % indica que a veces, con una media de 20 y una desviación estándar de 22.24



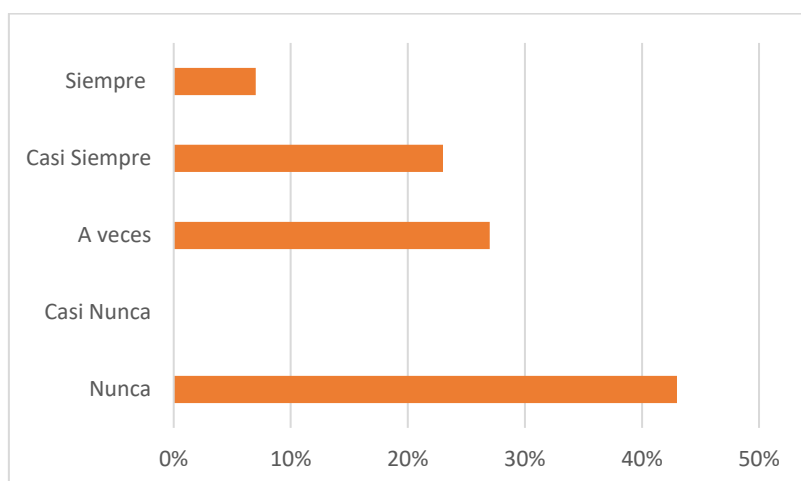
## b. Logros de Objetivos

**Ítem 19:** ¿De acuerdo a su consideración el logro de objetivos de las autoridades tiene una buena capacidad de gasto?

**Tabla 40.**

*Resultado de Ítem 19 ¿De acuerdo a su consideración el logro de objetivos de las autoridades tiene una buena capacidad de gasto?*

5	4	3	2	1
Nunca	Casi Nunca	A veces	Casi Siempre	Siempre
13	0	8	7	2
Nunca	Casi Nunca	A veces	Casi Siempre	Siempre
43%	0%	27%	23%	7%



**Figura 39.** Ítem 19: ¿De acuerdo a su consideración el logro de objetivos de las autoridades tiene una buena capacidad de gasto?

El gráfico del Ítem 19 indica que de los encuestados que el 43 % indica que nunca, de acuerdo a su consideración el logro de objetivos de las autoridades tiene una buena capacidad de gasto; el 27 % indica que a veces, el 23 % indica que casi siempre y el 7 % indica que siempre.

**Tabla 41.**  
Estadísticos descriptivos del Ítem 19

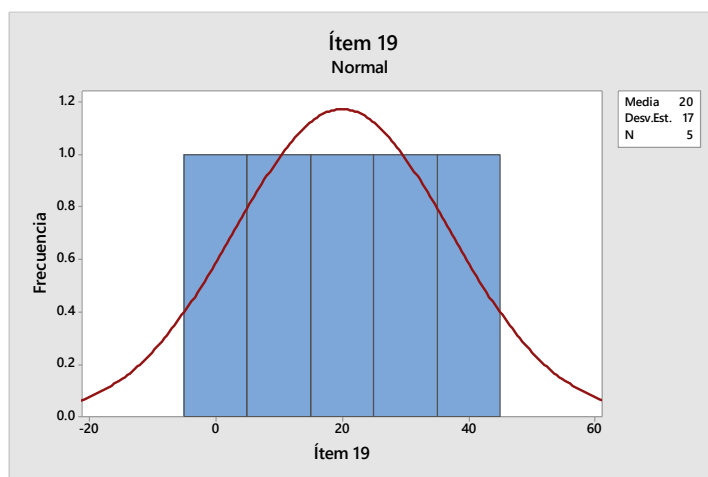
Variable	Ítem	Conteo				Porcentaje	PrcAcum	Media	Error estándar de la media	MediaRec
Ítem 19	0	total	N	N*	NACum					
	0	1	1	0	1	20	20	0.000000	*	*
	7	1	1	0	2	20	40	7.0000	*	*
	23	1	1	0	3	20	60	23.0000	*	*
	27	1	1	0	4	20	80	27.0000	*	*
	43	1	1	0	5	20	100	43.0000	*	*

Variable	Ítem	Desv.Est.	Varianza	CoefVar	Suma	Suma de cuadrados	Mínimo	Q1	Mediana	Q3
Ítem 19	0	*	*	*	0.000000	0.000000	0.000000	*	0.000000	*
	7	*	*	*	7.0000	49.0000	7.0000	*	7.0000	*
	23	*	*	*	23.0000	529.0000	23.0000	*	23.0000	*
	27	*	*	*	27.0000	729.0000	27.0000	*	27.0000	*
	43	*	*	*	43.0000	1849.0000	43.0000	*	43.0000	*

Variable	Ítem	Máximo	Rango	IQR	Modo	N para moda	Asimetría	Curtosis	MSSD
Ítem 19	0	0.000000	0.000000	*	*	0	*	*	*
	7	7.0000	0.000000	*	*	0	*	*	*
	23	23.0000	0.000000	*	*	0	*	*	*
	27	27.0000	0.000000	*	*	0	*	*	*
	43	43.0000	0.000000	*	*	0	*	*	*



Nunca	Casi Nunca	A veces	Casi Siempre	Siempre
43%	0%	27%	23%	7%

**Figura 40.** Histograma del Ítem 19: ¿De acuerdo a su consideración el logro de objetivos de las autoridades tiene una buena capacidad de gasto?

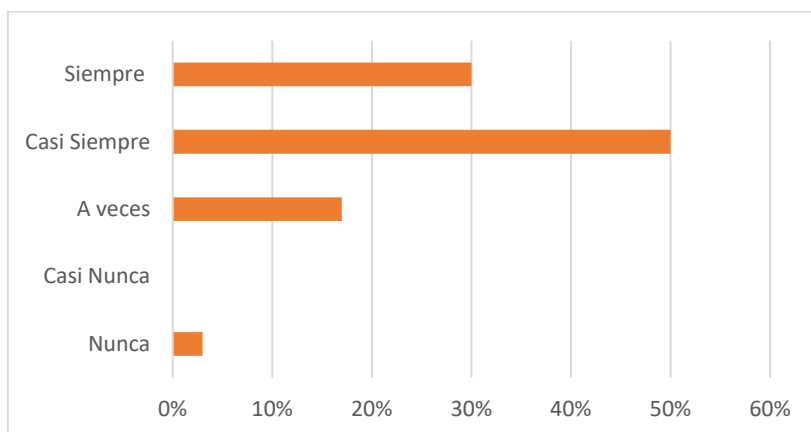
El histograma también reporta que ítem 18, que de los encuestados que el 43 % indica que nunca, de acuerdo a su consideración el logro de objetivos de las autoridades tiene una buena capacidad de gasto; el 27 % indica que a veces, el 23 % indica que casi siempre y el 7 % indica que siempre, con una media de 20 y una desviación estándar de 17.

**Ítem 20:** ¿Considera usted que la eficiencia que trabajan las autoridades lleva a un buen logro de objetivos en la gestión?

**Tabla 42.**

*Resultado de Ítem 20 ¿Considera usted que la eficiencia que trabajan las autoridades lleva a un buen logro de objetivos en la gestión?*

5	4	3	2	1
Nunca	Casi Nunca	A veces	Casi Siempre	Siempre
1	0	5	15	9
Nunca	Casi Nunca	A veces	Casi Siempre	Siempre
3%	0%	17%	50%	30%



**Figura 41.** Ítem 20: ¿Considera usted que la eficiencia que trabajan las autoridades lleva a un buen logro de objetivos en la gestión?

El grafico del Ítem 20 indica que de los encuestados que el 50 % indican que casi siempre considera que la eficiencia que trabajan las autoridades lleva a un buen logro de objetivos en la gestión, un 30 % indica que siempre y un 17 % manifiesta que a veces

**Tabla 43.**  
Estadísticos descriptivos del Ítem 20

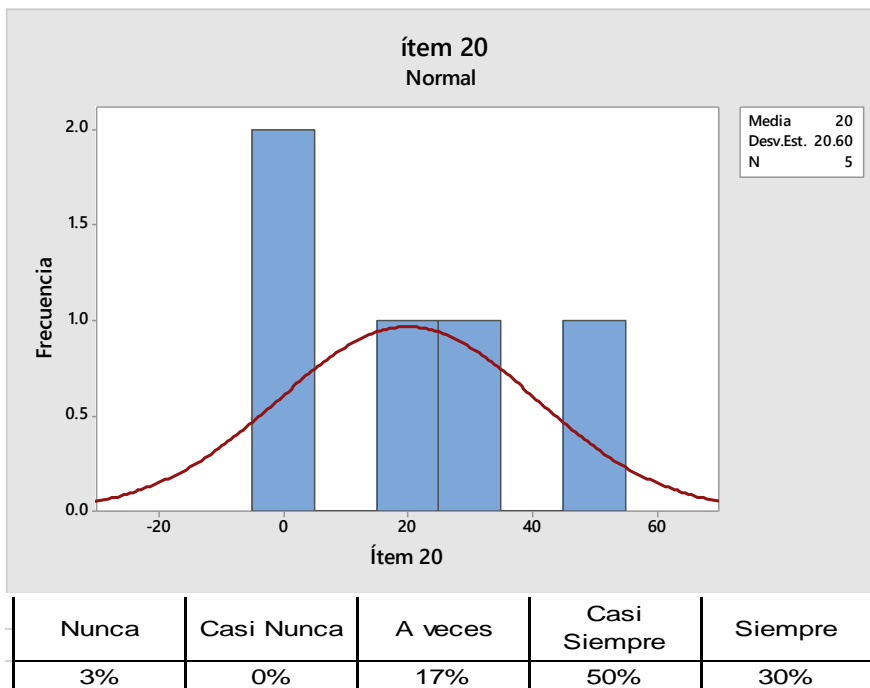
Variable	Ítem	Conteo total	N	N*	NAcum	Porcentaje	ProAcum	Media	Error estándar de la media	MediaRec
Ítem 20	0	1	1	0	1	20	20	0.000000	*	*
	3	1	1	0	2	20	40	3.0000	*	*
	17	1	1	0	3	20	60	17.0000	*	*
	30	1	1	0	4	20	80	30.0000	*	*
	50	1	1	0	5	20	100	50.0000	*	*

Variable	Ítem	Desv.Est.	Varianza	CoefVar	Suma	Suma de cuadrados	Mínimo	Q1	Mediana	Q3
Ítem 20	0	*	*	*	0.000000	0.000000	0.000000	*	0.000000	*
	3	*	*	*	3.00000	9.00000	3.0000	*	3.0000	*
	17	*	*	*	17.0000	289.0000	17.0000	*	17.0000	*
	30	*	*	*	30.0000	900.0000	30.0000	*	30.0000	*
	50	*	*	*	50.0000	2500.0000	50.0000	*	50.0000	*

Variable	Ítem	Máximo	Rango	IQR	Modo	N para moda	Asimetría	Curtosis	MSSD
Ítem 20	0	0.000000	0.000000	*	*	0	*	*	*
	3	3.00000	0.000000	*	*	0	*	*	*
	17	17.0000	0.000000	*	*	0	*	*	*
	30	30.0000	0.000000	*	*	0	*	*	*
	50	50.0000	0.000000	*	*	0	*	*	*



**Figura 42.** Histograma del Ítem 20: ¿Considera usted que la eficiencia que trabajan las autoridades lleva a un buen logro de objetivos en la gestión?

El histograma también reporta que ítem 20, indica que de los encuestados que el 50 % indican que casi siempre considera que la eficiencia que trabajan las autoridades lleva a un buen logro de objetivos en la gestión, un 30 % indica que siempre y un 17 % manifiesta que a veces, con una media de 20 y una desviación estándar de 20.60.

## Competencia

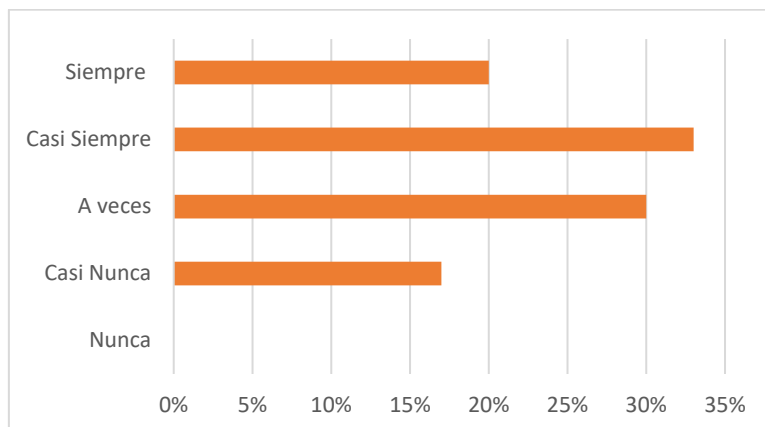
### a. Toma de decisiones

**Ítem 21:** ¿Considera usted que la Municipalidad Distrital de Asia se organiza adecuadamente para generar competencia y destacar como una de las mejores entidades Públicas del Sur con mayor capacidad de gasto?

**Tabla 44.**

*Resultado de Ítem 21 ¿Considera usted que la Municipalidad Distrital de Asia se organiza adecuadamente para generar competencia y destacar como una de las mejores entidades Públicas del Sur con mayor capacidad de gasto?*

5	4	3	2	1
Nunca	Casi Nunca	A veces	Casi Siempre	Siempre
0	5	9	10	6
Nunca	Casi Nunca	A veces	Casi Siempre	Siempre
0%	17%	30%	33%	20%



**Figura 43.** Ítem 21: ¿Considera usted que la Municipalidad Distrital de Asia se organiza adecuadamente para generar competencia y destacar como una de las mejores entidades Públicas del Sur con mayor capacidad de gasto?

El gráfico del Ítem 21 indica que de los encuestados que el 33 % considera que la Municipalidad Distrital de Asia se organiza adecuadamente para generar competencia y destacar como una de las mejores entidades Públicas del Sur con mayor capacidad de gasto; el 30 % indica que a veces, el 20 % que siempre y el 17 % indica que casi nunca.

**Tabla 45.**  
Estadísticos descriptivos del Ítem 21

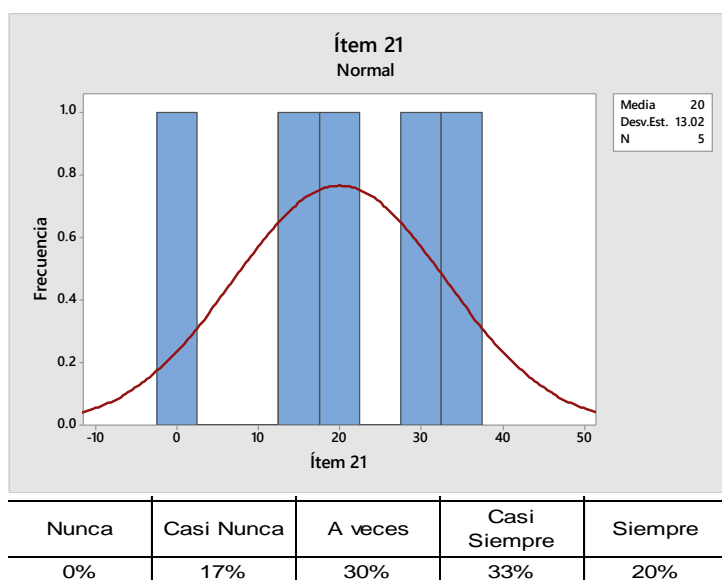
Variable	Ítem	Conteo total	N	N*	NAcum	Porcentaje	PrcAcum	Media	Error estándar de la media	MediaRec
Ítem 21	0	1	1	0	1	20	20	0.000000	*	*
	17	1	1	0	2	20	40	17.000	*	*
	20	1	1	0	3	20	60	20.000	*	*
	30	1	1	0	4	20	80	30.000	*	*
	33	1	1	0	5	20	100	33.000	*	*

Variable	Ítem	Desv.Est.	Varianza	CoefVar	Suma	Suma de cuadrados	Mínimo	Q1	Mediana	Q3
Ítem 21	0	*	*	*	0.000000	0.000000	0.000000	*	0.000000	*
	17	*	*	*	17.000	289.000	17.000	*	17.000	*
	20	*	*	*	20.000	400.000	20.000	*	20.000	*
	30	*	*	*	30.000	900.000	30.000	*	30.000	*
	33	*	*	*	33.000	1089.000	33.000	*	33.000	*

Variable	Ítem	Máximo	Rango	IQR	Modo	N para moda	Asimetría	Curtosis	MSSD
Ítem 21	0	0.000000	0.000000	*	*	0	*	*	*
	17	17.000	0.000000	*	*	0	*	*	*
	20	20.000	0.000000	*	*	0	*	*	*
	30	30.000	0.000000	*	*	0	*	*	*
	33	33.000	0.000000	*	*	0	*	*	*



**Figura 44.** Histograma del Ítem 21: ¿Considera usted que la Municipalidad Distrital de Asia se organiza adecuadamente para generar competencia y destacar como una de las mejores entidades Públicas del Sur con mayor capacidad de gasto?

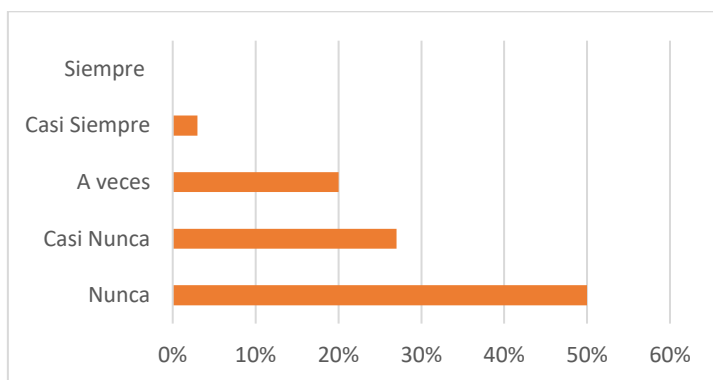
El histograma también reporta que ítem 21, indica que de los encuestados que el 33 % considera que la Municipalidad Distrital de Asia se organiza adecuadamente para generar competencia y destacar como una de las mejores entidades Públicas del Sur con mayor capacidad de gasto; el 30 % indica que a veces, el 20 % que siempre y el 17 % indica que casi nunca, con una media de 20 y una desviación estándar de 13.02

**Ítem 22:** ¿De acuerdo a su consideración cree usted que una buena toma de decisiones genera competencia y a la vez una buena capacidad de gasto?

**Tabla 46.**

*Resultado de Ítem 22 ¿De acuerdo a su consideración cree usted que una buena toma de decisiones genera competencia y a la vez una buena capacidad de gasto?*

5	4	3	2	1
Nunca	Casi Nunca	A veces	Casi Siempre	Siempre
15	8	6	1	0
Nunca	Casi Nunca	A veces	Casi Siempre	Siempre
50%	27%	20%	3%	0%



**Figura 45.** Ítem 22: ¿De acuerdo a su consideración cree usted que una buena toma de decisiones genera competencia y a la vez una buena capacidad de gasto?

El grafico del Ítem 22 indica que de los encuestados que el 50 % indica nunca que está de acuerdo a su consideración cree que una buena toma de decisiones genera competencia y a la vez una buena capacidad de gasto; el 27 % indica que casi nunca el 20 % indica que a veces

**Tabla 47.**  
Estadísticos descriptivos del Ítem 22

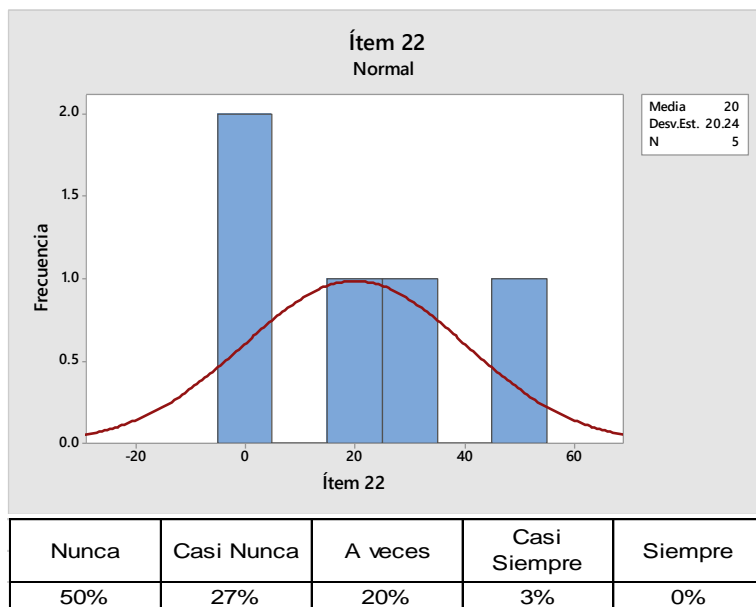
/variable	ítem	Conteo				Porcentaje	PrcAcum	Media	Error estándar de la	
		total	N	N*	NACum				media	MediaRec
ítem 22	0	1	1	0	1	20	20	0.000000	*	*
ítem 22	3	1	1	0	2	20	40	3.0000	*	*
ítem 22	20	1	1	0	3	20	60	20.0000	*	*
ítem 22	27	1	1	0	4	20	80	27.0000	*	*
ítem 22	50	1	1	0	5	20	100	50.0000	*	*

/variable	ítem	Desv.Est.	Varianza	CoefVar	Suma	Suma de		Mínimo	Q1	Mediana	Q3
						cuadrados	Media				
ítem 22	0	*	*	*	0.000000	0.000000	0.000000	0.000000	*	0.000000	*
ítem 22	3	*	*	*	3.0000	9.0000	3.0000	3.0000	*	3.0000	*
ítem 22	20	*	*	*	20.0000	400.0000	20.0000	20.0000	*	20.0000	*
ítem 22	27	*	*	*	27.0000	729.0000	27.0000	27.0000	*	27.0000	*
ítem 22	50	*	*	*	50.0000	2500.0000	50.0000	50.0000	*	50.0000	*

/variable	ítem	Máximo	Rango	IQR	Modo	N para moda	Asimetría	Curtosis	MSSD
ítem 22	3	3.0000	0.000000	*	*	0	*	*	*
ítem 22	20	20.0000	0.000000	*	*	0	*	*	*
ítem 22	27	27.0000	0.000000	*	*	0	*	*	*
ítem 22	50	50.0000	0.000000	*	*	0	*	*	*



**Figura 46.** Histograma del Ítem 22: ¿De acuerdo a su consideración cree usted que una buena toma de decisiones genera competencia y a la vez una buena capacidad de gasto?

El histograma también reporta que ítem 22, indica que de los encuestados que el 50 % indica nunca que está de acuerdo a su consideración cree que una buena toma de decisiones genera competencia y a la vez una buena capacidad de gasto; el 27 % indica que casi nunca el 20 % indica que a veces, con una media de 20 y una desviación estándar de 20.24



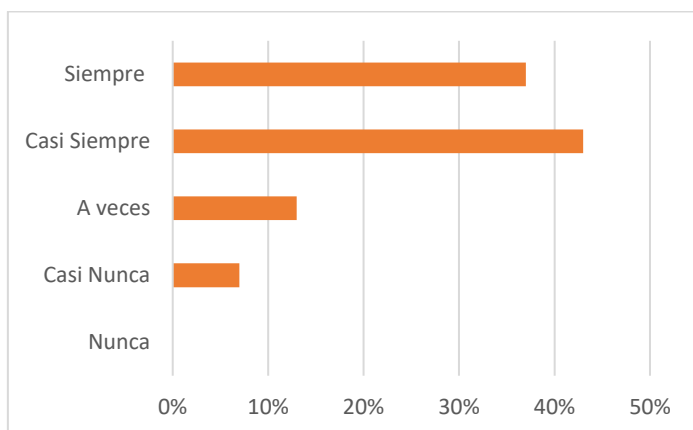
## b. Organización

**Ítem 23:** ¿Considera usted que la Municipalidad Distrital de Asia se organiza adecuadamente para generar competencia y destacar como una de las mejores entidades Públicas del Sur con mayor capacidad de gasto?

**Tabla 48.**

*Resultado de Ítem 23 ¿Considera usted que la Municipalidad Distrital de Asia se organiza adecuadamente para generar competencia y destacar como una de las mejores entidades Públicas del Sur con mayor capacidad de gasto?*

5	4	3	2	1
Nunca	Casi Nunca	A veces	Casi Siempre	Siempre
0	2	4	13	11
Nunca	Casi Nunca	A veces	Casi Siempre	Siempre
0%	7%	13%	43%	37%



**Figura 47.** Ítem 23: ¿Considera usted que la Municipalidad Distrital de Asia se organiza adecuadamente para generar competencia y destacar como una de las mejores entidades Públicas del Sur con mayor capacidad de gasto?

El gráfico del Ítem 23 indica que de los encuestados que el 43 % considera casi siempre que la Municipalidad Distrital de Asia se organiza adecuadamente para generar competencia y destacar como una de las mejores entidades Públicas del Sur con mayor capacidad de gasto, el 37 % indica que siempre, el 13 % indica que a veces.

**Tabla 49.**  
Estadísticos descriptivos del Ítem 23

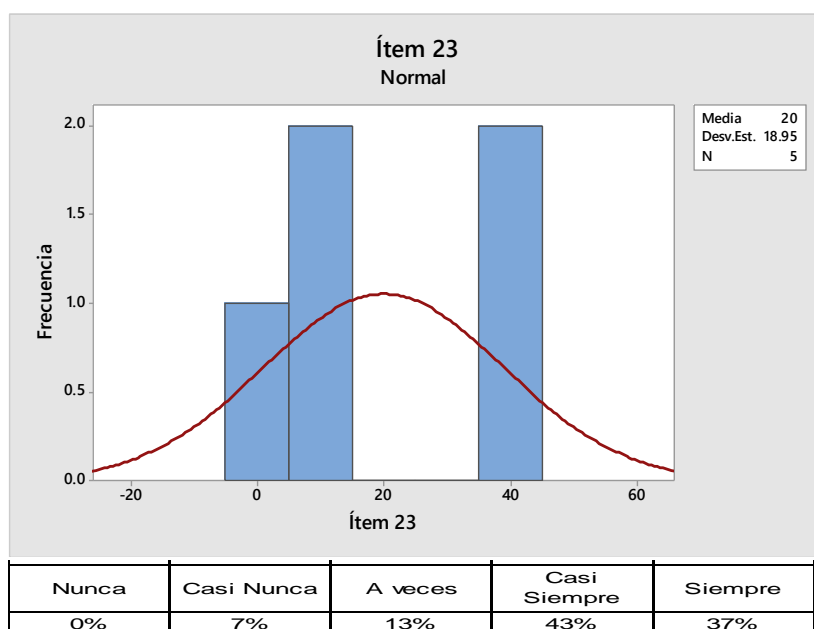
Variable	Ítem	Conteo	N	N*	NAcum	Porcentaje	ProAcum	Media	Error estándar de la media	MediaRec
Ítem 23	0	1	1	0	1	20	20	0.000000	*	*
	7	1	1	0	2	20	40	7.00000	*	*
	13	1	1	0	3	20	60	13.0000	*	*
	37	1	1	0	4	20	80	37.0000	*	*
	43	1	1	0	5	20	100	43.0000	*	*

Variable	Ítem	Desv.Est.	Varianza	CoefVar	Suma	Suma de cuadrados	Mínimo	Q1	Mediana	Q3
Ítem 23	0	*	*	*	0.000000	0.000000	0.000000	*	0.000000	*
	7	*	*	*	7.00000	49.00000	7.00000	*	7.00000	*
	13	*	*	*	13.0000	169.0000	13.0000	*	13.0000	*
	37	*	*	*	37.0000	1369.0000	37.0000	*	37.0000	*
	43	*	*	*	43.0000	1849.0000	43.0000	*	43.0000	*

Variable	Ítem	Máximo	Rango	IQR	Modo	N para moda	Asimetría	Curtosis	MSSD
Ítem 23	0	0.000000	0.000000	*	*	0	*	*	*
	7	7.00000	0.000000	*	*	0	*	*	*
	13	13.0000	0.000000	*	*	0	*	*	*
	37	37.0000	0.000000	*	*	0	*	*	*



**Figura 48.** Histograma del Ítem 23: ¿Considera usted que la Municipalidad Distrital de Asia se organiza adecuadamente para generar competencia y destacar como una de las mejores entidades Públicas del Sur con mayor capacidad de gasto?

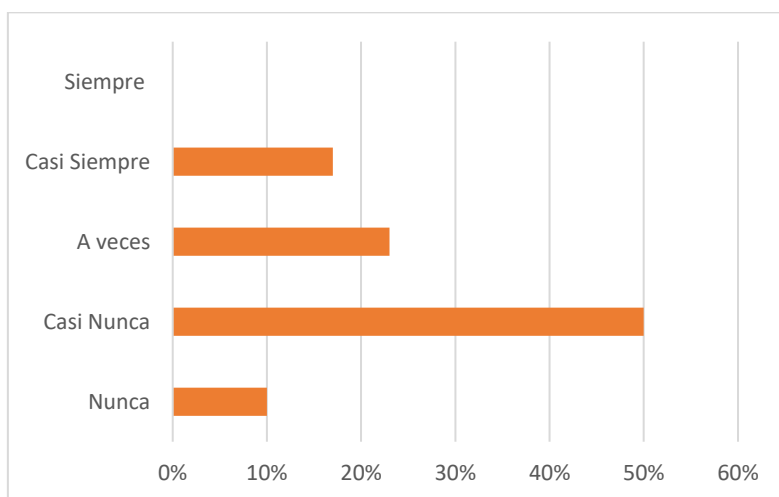
El histograma también reporta que ítem 23, indica que el 43 % considera casi siempre que la Municipalidad Distrital de Asia se organiza adecuadamente para generar competencia y destacar como una de las mejores entidades Públicas del Sur con mayor capacidad de gasto, el 37 % indica que siempre, el 13 % indica que a veces, con una media de 20 y una desviación estándar de 18.95.

**Ítem 24:** De acuerdo a su consideración ¿Cree usted que organizar, competir son puntos importantes para una buena capacidad de gasto?

**Tabla 50.**

*Resultado de Ítem 24 De acuerdo a su consideración ¿Cree usted que organizar, competir son puntos importantes para una buena capacidad de gasto?*

5	4	3	2	1
Nunca	Casi Nunca	A veces	Casi Siempre	Siempre
3	15	7	5	0
Nunca	Casi Nunca	A veces	Casi Siempre	Siempre
10%	50%	23%	17%	0%



**Figura 49.** Ítem 24: De acuerdo a su consideración ¿Cree usted que organizar, competir son puntos importantes para una buena capacidad de gasto?

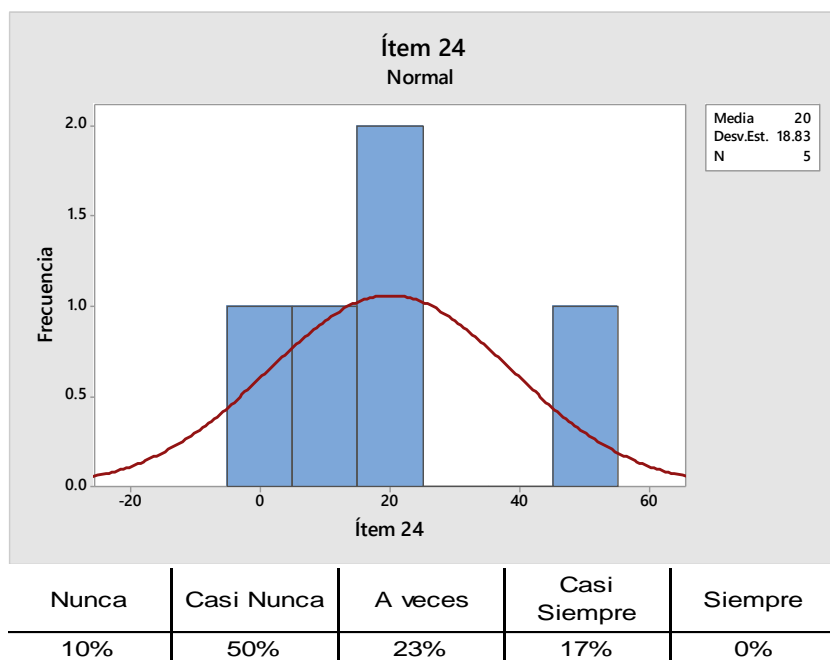
El grafico del Ítem 24 indica que de los encuestados que el 50 % según su consideración cree que organizar, competir son puntos importantes para una buena capacidad de gasto, el 23 % indica que a veces, el 17 % indica que casi siempre.

**Tabla 51.**  
Estadísticos descriptivos del Ítem 24

Variable	Ítem	Conteo				NACum	Porcentaje	PrcAcum	Media	Error estándar de la media	
		total	N	N*	NACum					media	MediaRec
Ítem 24	24										
	0	1	1	0	1	20	20	0.000000	*	*	
	10	1	1	0	2	20	40	10.0000	*	*	
	17	1	1	0	3	20	60	17.0000	*	*	
	23	1	1	0	4	20	80	23.0000	*	*	
	50	1	1	0	5	20	100	50.0000	*	*	

Variable	Ítem	Desv.Est.	Varianza	CoefVar	Suma	Suma de cuadrados		Mínimo	Q1	Mediana	Q3
						cuadrados	cuadrados				
Ítem 24	24										
	0	*	*	*	0.000000	0.000000	0.000000	0.000000	*	0.000000	*
	10	*	*	*	10.0000	100.0000	10.0000	10.0000	*	10.0000	*
	17	*	*	*	17.0000	289.0000	17.0000	17.0000	*	17.0000	*
	23	*	*	*	23.0000	529.0000	23.0000	23.0000	*	23.0000	*
	50	*	*	*	50.0000	2500.0000	50.0000	50.0000	*	50.0000	*

Variable	Ítem	Máximo	Rango	IQR	Modo	N para moda	Asimetría	Curtosis	MSSD
	0	0.000000	0.000000	*	*	0	*	*	*
	10	10.0000	0.000000	*	*	0	*	*	*
	17	17.0000	0.000000	*	*	0	*	*	*
	23	23.0000	0.000000	*	*	0	*	*	*
	50	50.0000	0.000000	*	*	0	*	*	*



**Figura 50.** Histograma del Ítem 24: De acuerdo a su consideración ¿Cree usted que organizar, competir son puntos importantes para una buena capacidad de gasto?

El histograma también reporta que ítem 24, indica que el de los encuestados que el 50 % según su consideración cree que organizar, competir son puntos importantes para una buena capacidad de gasto, el 23 % indica que a veces, el 17 % indica que casi siempre, con una media de 20 y una desviación estándar de 18.83.

#### **4.3. Resultados de la estadística inferencial para la contratación de las hipótesis**

##### **4.3.1. Contrastación de las hipótesis específicas.**

###### **4.3.1.1. Primera hipótesis específica.**

H<sub>1</sub>: La asignación presupuestaria influye positivamente en la capacidad de gasto de la Municipalidad Distrital de Asia, Cañete 2018.

H<sub>0</sub>: La asignación presupuestaria no influye positivamente en la capacidad de gasto de la Municipalidad Distrital de Asia, Cañete 2018.

##### **a. Comparación de Dos Muestras - Asignación Presupuestal & Capacidad de gasto**

Muestra 1: Asignación Presupuestal

Muestra 2: Capacidad de gasto

Selección de la Variable: Capacidad de gasto

Muestra 1: 16 valores en el rango de 0 a 33.0

Muestra 2: 16 valores en el rango de 13.0 a 57.0

##### **b. Resumen estadístico de la Comparación de Dos Muestras - Asignación Presupuestal & Capacidad de gasto**

**Tabla 52.**

*Resumen estadístico de la Comparación de Dos Muestras - Asignación Presupuestal & Capacidad de gasto*

	<i>Asignación Presupuestal</i>	<i>Capacidad de gasto</i>
Recuento	16	16
Promedio	9.1875	30.375
Desviación Estándar	9.70374	17.1615
Coeficiente de Variación	105.619%	56.4987%
Mínimo	0	13.0
Máximo	33.0	57.0
Rango	33.0	44.0
Sesgo Estandarizado	1.62506	0.726304
Curtosis Estandarizada	0.603534	-1.46034

### **c. Comparación de Medias**

Intervalos de confianza del 95.0% para la media de Asignación Presupuestal: 9.1875 +/- 5.17077 [4.01673; 14.3583]

Intervalos de confianza del 95.0% para la media de Capacidad de gasto: 30.375 +/- 9.14473 [21.2303; 39.5197]

Intervalos de confianza del 95.0% intervalo de confianza para la diferencia de medias

Suponiendo varianzas iguales: -21.1875 +/- 10.0658 [-31.2533; -11.1217]

### **d. Prueba t para comparar medias**

Hipótesis nula:  $media1 = media2$

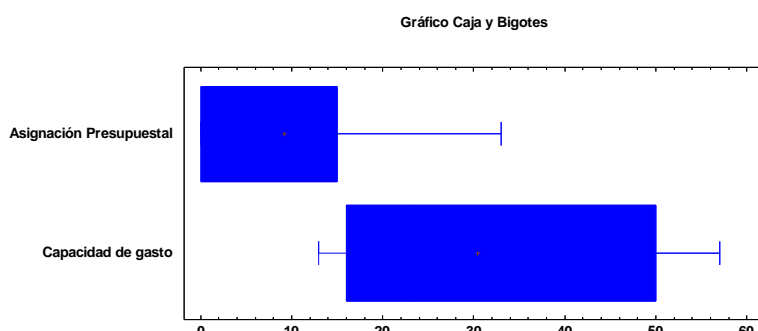
Hipótesis Alterna:  $media1 <> media2$

Suponiendo varianzas iguales:  $t = 4.29877$  valor-P = 0.000167023

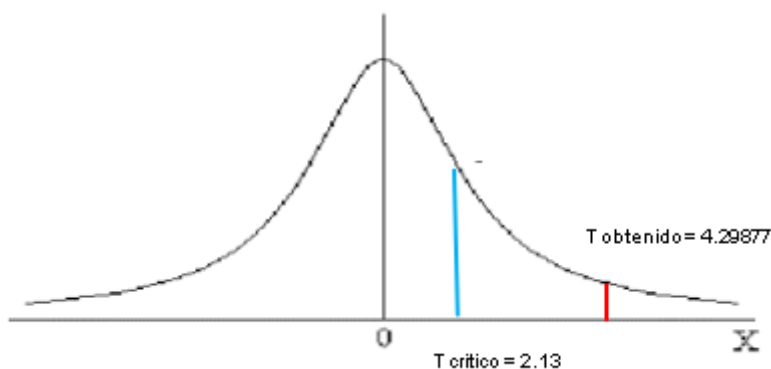
Se rechaza la hipótesis nula para  $\alpha = 0.05$ .

La prueba-t permitió comparar las medias de las dos muestras, también construye los intervalos, ó cotas, de confianza para cada media y para la diferencia entre las medias. De interés particular es el intervalo de confianza para la diferencia entre las medias, el cual se extiende desde -31.2533 hasta -11.1217. Puesto que el intervalo no contiene el valor 0, existe una diferencia estadísticamente

significativa entre las medias de las dos muestras, con un nivel de confianza del 95.0%; cómo se puede comprobar en las figuras siguientes



**Figura 51.** Gráfico de cajas y bigotes de Comparación de Dos Muestras - Asignación Presupuestal & Capacidad de gasto.



**e. Decisión estadística**

Considerando que  $|t_{\text{obtenido}} = 4.29877| > |t_{\text{crítico}} = 2.13|$ . Se rechaza la hipótesis nula.

Por lo tanto:

H<sub>1</sub>: La asignación presupuestaria influye positivamente en la capacidad de gasto de la Municipalidad Distrital de Asia, Cañete 2018, es Válida.

**4.3.1.2. Segunda Hipótesis específica.**

H<sub>2</sub>: La programación presupuestaria influye positivamente en la capacidad de gasto de la Municipalidad Distrital de Asia – Cañete 2018.

H<sub>0</sub>: La programación presupuestaria no influye positivamente en la capacidad de gasto de la Municipalidad Distrital de Asia – Cañete 2018.

### a. Comparación de Dos Muestras - Programación Presupuestaria

#### Capacidad de Gasto

Muestra 1: Programación Presupuestaria

Muestra 2: Capacidad de Gasto

Selección de la Variable: Capacidad de Gasto

Muestra 1: 12 valores en el rango de 0 a 20.0

Muestra 2: 12 valores en el rango de 13.0 a 50.0

### b. Resumen estadístico de la comparación de Dos Muestras - Programación Presupuestaria & Capacidad de Gasto

**Tabla 53.**

*Resumen estadístico de la Comparación de la comparación de Dos Muestras - Programación Presupuestaria & Capacidad de Gasto*

	<i>Programación Presupuestaria</i>	<i>Capacidad de Gasto</i>
Recuento	12	12
Promedio	7.58333	32.25
Desviación Estándar	6.43087	12.65
Coficiente de Variación	84.8027%	39.2248%
Mínimo	0	13.0
Máximo	20.0	50.0
Rango	20.0	37.0
Sesgo Estandarizado	0.804302	0.0879978
Curtosis Estandarizada	-0.109453	-1.03109



### **c. Comparación de Medias**

Intervalos de confianza del 95.0% para la media de Programación Presupuestaria:  
7.58333 +/- 4.08599 [3.49735; 11.6693]

Intervalos de confianza del 95.0% para la media de Capacidad de Gasto: 32.25  
+/- 8.03745 [24.2125; 40.2875]

Intervalos de confianza del 95.0% intervalo de confianza para la diferencia de medias

Suponiendo varianzas iguales: -24.6667 +/- 8.4957 [-33.1624; -16.171]

### **d. Prueba t para comparar medias**

Hipótesis nula:  $\text{media1} = \text{media2}$

Hipótesis Alternativa:  $\text{media1} <> \text{media2}$

Suponiendo varianzas iguales:  $t = 6.02135$  valor-P = 0.0000046367

Se rechaza la hipótesis nula para  $\alpha = 0.05$ .

Esta opción ejecuta una prueba-t para comparar las medias de las dos muestras. De interés particular es el intervalo de confianza para la diferencia entre las medias, el cual se extiende desde -33.1624 hasta -16.171. Puesto que el intervalo no contiene el valor 0, existe una diferencia estadísticamente significativa entre las medias de las dos muestras, con un nivel de confianza del 95.0%, cómo se puede comprobar en las figuras siguientes

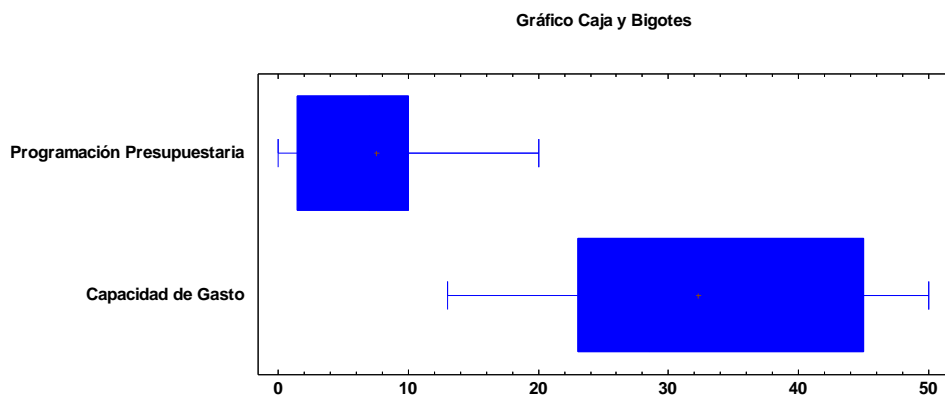
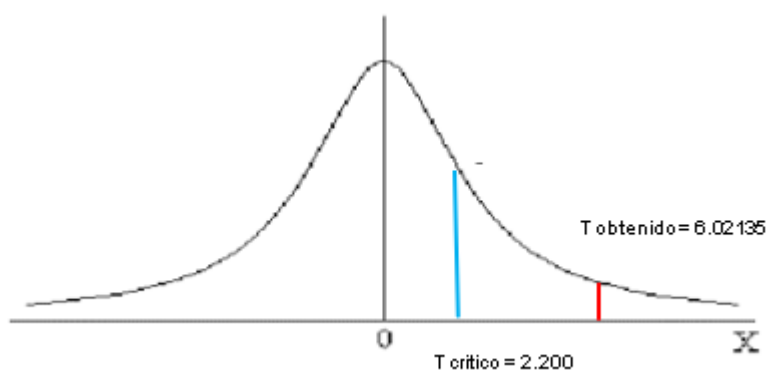


Figura 52. Gráfico de cajas y bigotes de Comparación Dos Muestras - Programación Presupuestaria & Capacidad de Gasto



#### e. Decisión estadística

Considerando que  $|t_{\text{obtenido}} = 4.29877| > |t_{\text{crítico}} = 2.200|$ . Se rechaza la hipótesis nula.

Por lo tanto:

H<sub>2</sub>: La programación presupuestaria influye positivamente en la capacidad de gasto de la Municipalidad Distrital de Asia – Cañete 2018; es válida.

#### 4.3.1.3. Tercera hipótesis específica.

H<sub>3</sub>: Las modificaciones presupuestarias influyen positivamente en la capacidad de gasto de la Municipalidad Distrital de Asia – Cañete 2018.

H<sub>0</sub>: Las modificaciones presupuestarias no influyen positivamente en la capacidad de gasto de la Municipalidad Distrital de Asia – Cañete 2018.

**a. Comparación de Dos Muestras - Modificaciones Presupuestaria & Capacidad de gasto**

Muestra 1: Modificaciones Presupuestaria

Muestra 2: Capacidad de gasto

Selección de la Variable: Capacidad de gasto

Muestra 1: 12 valores en el rango de 0 a 23.0

Muestra 2: 12 valores en el rango de 13.0 a 50.0

**b. Resumen Estadístico de la Comparación de Dos Muestras - Modificaciones Presupuestaria & Capacidad de gasto**

**Tabla 54.**

*Resumen estadístico de la Comparación de Dos Muestras - Modificaciones Presupuestaria & Capacidad de gasto*

	<i>Modificaciones Presupuestaria</i>	<i>Capacidad de gasto</i>
Recuento	12	12
Promedio	8.66667	30.25
Desviación Estándar	7.81994	12.5852
Coficiente de Variación	90.2301%	41.6038%
Mínimo	0	13.0
Máximo	23.0	50.0
Rango	23.0	37.0
Sesgo Estandarizado	0.914667	0.602162
Curtosis Estandarizada	-0.423208	-0.732587

### **c. Comparación de Medias**

Intervalos de confianza del 95.0% para la media de Modificaciones

Presupuestaria: 8.66667 +/- 4.96857 [3.6981; 13.6352]

Intervalos de confianza del 95.0% para la media de Capacidad de gasto: 30.25 +/- 7.99625 [22.2537; 38.2463]

Intervalos de confianza del 95.0% intervalo de confianza para la diferencia de medias

Suponiendo varianzas iguales: -21.5833 +/- 8.87048 [-30.4538; -12.7129]

### **d. Prueba t para comparar medias**

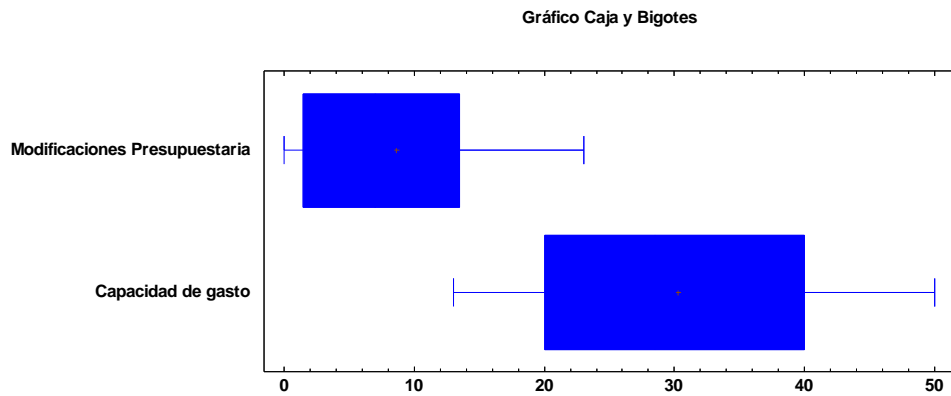
Hipótesis nula:  $\text{media1} = \text{media2}$

Hipótesis Alternativa:  $\text{media1} \neq \text{media2}$

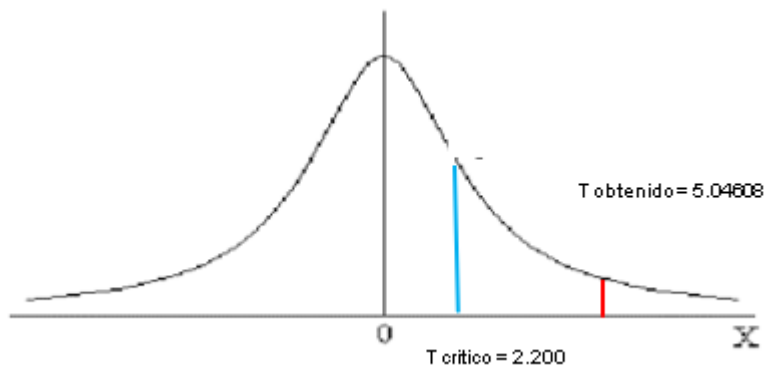
Suponiendo varianzas iguales:  $t = 5.04608$  valor-P = 0.0000471246

Se rechaza la hipótesis nula para  $\alpha = 0.05$ .

Se ejecutó la prueba-t para comparar las medias de las dos muestras. También construye los intervalos, ó cotas, de confianza para cada media y para la diferencia entre las medias. De interés particular es el intervalo de confianza para la diferencia entre las medias, el cual se extiende desde -30.4538 hasta -12.7129. Puesto que el intervalo no contiene el valor 0, existe una diferencia estadísticamente significativa entre las medias de las dos muestras, con un nivel de confianza del 95.0%, cómo se puede comprobar en las figuras siguientes



**Figura 53.** Gráfico de cajas y bigotes de la Comparación de Dos Muestras - Modificaciones Presupuestaria & Capacidad de gasto



**e. Decisión estadística**

Considerando que  $|t_{obtenido} = 5.04608| > |t_{critico} = 2.200|$ . Se rechaza la hipótesis nula.

Por lo tanto:

H<sub>3</sub>: Las modificaciones presupuestarias influyen positivamente en la capacidad de gasto de la Municipalidad Distrital de Asia – Cañete 2018, es válida

**4.3.2. Contrastación de la hipótesis general.**

H<sub>i</sub>: El proceso de ejecución presupuestal influye positivamente en la capacidad de gasto de la Municipalidad Distrital de Cañete 2018.

**H<sub>0</sub>:** El proceso de ejecución presupuestal no influye positivamente en la capacidad de gasto de la Municipalidad Distrital de Cañete 2018.

**a. Comparación de Dos Muestras - Ejecución Presupuestaria & Capacidad de Gasto**

Muestra 1: Ejecución Presupuestaria

Muestra 2: Capacidad de Gasto

Selección de la Variable: Capacidad de Gasto

Muestra 1: 12 valores en el rango de 0 a 20.0

Muestra 2: 12 valores en el rango de 13.0 a 57.0

**b. Resumen Estadístico de la Comparación de Dos Muestras - Ejecución Presupuestaria & Capacidad de Gasto**

**Tabla 55.**

*Resumen Estadístico de la Comparación de Dos Muestras - Ejecución Presupuestaria & Capacidad de Gasto*

	<i>Ejecución Presupuestaria</i>	<i>Capacidad de Gasto</i>
Recuento	12	12
Promedio	11.5	31.9167
Desviación Estándar	5.76037	15.5298
Coefficiente de Variación	50.0901%	48.6573%
Mínimo	0	13.0
Máximo	20.0	57.0
Rango	20.0	44.0
Sesgo Estandarizado	-0.549668	0.406158
Curtosis Estandarizada	-0.149416	-1.04235

### **c. Comparación de Medias**

Intervalos de confianza del 95.0% para la media de Ejecución Presupuestaria:

11.5 +/- 3.65997 [7.84003; 15.16]

Intervalos de confianza del 95.0% para la media de Capacidad de Gasto: 31.9167

+/- 9.86718 [22.0495; 41.7838]

Intervalos de confianza del 95.0% intervalo de confianza para la diferencia de medias

Suponiendo varianzas iguales: -20.4167 +/- 9.9163 [-30.333; -10.5004]

### **d. Prueba t para comparar medias**

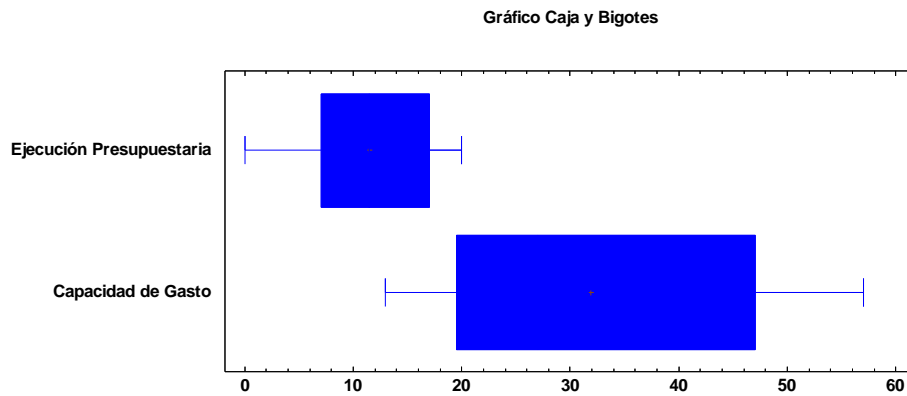
Hipótesis nula:  $\text{media1} = \text{media2}$

Hipótesis Alternativa:  $\text{media1} \neq \text{media2}$

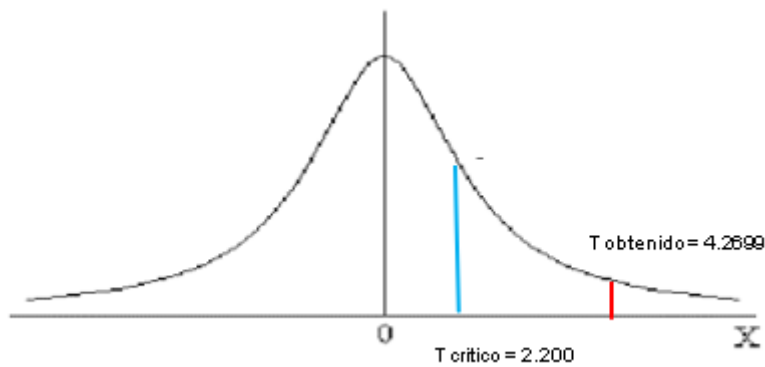
Suponiendo varianzas iguales:  $t = 4.2699$  valor-P = 0.000312076

Se rechaza la hipótesis nula para  $\alpha = 0.05$ .

Se ejecutó la prueba-t para comparar las medias de las dos muestras. De interés particular es el intervalo de confianza para la diferencia entre las medias, el cual se extiende desde -30.333 hasta -10.5004. Puesto que el intervalo no contiene el valor 0, existe una diferencia estadísticamente significativa entre las medias de las dos muestras, con un nivel de confianza del 95.0%, cómo se puede comprobar en las figuras siguientes



**Figura 54.** Gráfico de cajas y bigotes de la Comparación de Dos Muestras - Ejecución Presupuestaria & Capacidad de Gasto



**e. Decisión estadística**

Considerando que  $|t_{\text{obtenido}} = 4.2699| > |t_{\text{crítico}} = 2.200|$ . Se rechaza la hipótesis nula.

Por lo tanto:

$H_1$ : El proceso de ejecución presupuestal influye positivamente en la capacidad de gasto de la Municipalidad Distrital de Cañete 2018, es válida.



#### **4.4. Resultados de la estadística inferencial para la contrastación de las hipótesis**

##### **4.4.1. Contrastación de las hipótesis específicas.**

###### **4.4.1.1. Primera hipótesis específica.**

H<sub>1</sub>: La asignación presupuestaria influye positivamente en la capacidad de gasto de la Municipalidad Distrital de Asia, Cañete 2018.

H<sub>0</sub>: La asignación presupuestaria no influye positivamente en la capacidad de gasto de la Municipalidad Distrital de Asia, Cañete 2018.

##### **a) Comparación de Dos Muestras - Asignación Presupuestal & Capacidad de gasto**

Muestra 1: Asignación Presupuestal

Muestra 2: Capacidad de gasto

Selección de la Variable: Capacidad de gasto

Muestra 1: 16 valores en el rango de 0 a 33.0

Muestra 2: 16 valores en el rango de 13.0 a 57.0

## b) Resumen estadístico de la Comparación de Dos Muestras - Asignación Presupuestal & Capacidad de gasto

**Tabla 56.**

*Resumen estadístico de la Comparación de Dos Muestras - Asignación Presupuestal & Capacidad de gasto*

	<i>Asignación Presupuestal</i>	<i>Capacidad de gasto</i>
Recuento	16	16
Promedio	9.1875	30.375
Desviación Estándar	9.70374	17.1615
Coefficiente de Variación	105.619%	56.4987%
Mínimo	0	13.0
Máximo	33.0	57.0
Rango	33.0	44.0
Sesgo Estandarizado	1.62506	0.726304
Curtosis Estandarizada	0.603534	-1.46034

## c) Comparación de Medias

Intervalos de confianza del 95.0% para la media de Asignación Presupuestal:  
9.1875 +/- 5.17077 [4.01673; 14.3583]

Intervalos de confianza del 95.0% para la media de Capacidad de gasto: 30.375  
+/- 9.14473 [21.2303; 39.5197]

Intervalos de confianza del 95.0% intervalo de confianza para la diferencia de medias

Suponiendo varianzas iguales: -21.1875 +/- 10.0658 [-31.2533; -11.1217]

## d) Prueba t para comparar medias

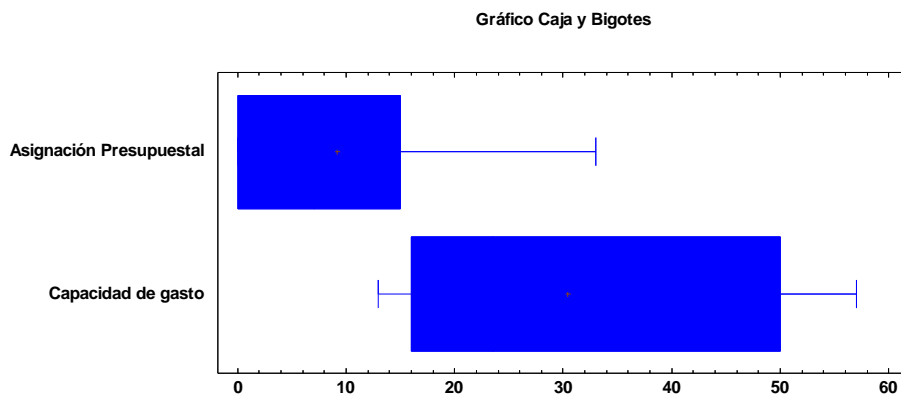
Hipótesis nula:  $media1 = media2$

Hipótesis Alternativa:  $media1 <> media2$

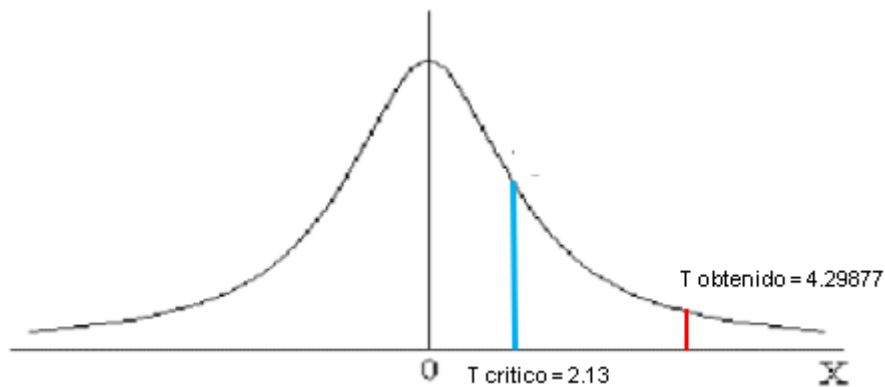
Suponiendo varianzas iguales:  $t = 4.29877$  valor-P = 0.000167023

Se rechaza la hipótesis nula para  $\alpha = 0.05$ .

La prueba-t permitió comparar las medias de las dos muestras, también construye los intervalos, o cotas, de confianza para cada media y para la diferencia entre las medias. De interés particular es el intervalo de confianza para la diferencia entre las medias, el cual se extiende desde -31.2533 hasta -11.1217. Puesto que el intervalo no contiene el valor 0, existe una diferencia estadísticamente significativa entre las medias de las dos muestras, con un nivel de confianza del 95.0%; cómo se puede comprobar en las figuras siguientes



**Figura 55.** Gráfico de cajas y bigotes de Comparación de Dos Muestras - Asignación Presupuestal & Capacidad de gasto.



### e) Decisión estadística

Considerando que  $|t_{\text{obtenido}} = 4.29877| > |t_{\text{critico}} = 2.13|$ . Se rechaza la hipótesis nula.

Por lo tanto:

H<sub>1</sub>: La asignación presupuestaria influye positivamente en la capacidad de gasto de la Municipalidad Distrital de Asia, Cañete 2018, es Válida.

#### **4.4.1.2. Segunda hipótesis específica.**

H<sub>2</sub>: La programación presupuestaria influye positivamente en la capacidad de gasto de la Municipalidad Distrital de Asia – Cañete 2018.

H<sub>0</sub>: La programación presupuestaria no influye positivamente en la capacidad de gasto de la Municipalidad Distrital de Asia – Cañete 2018.

#### **a. Comparación de Dos Muestras - Programación Presupuestaria & Capacidad de Gasto**

Muestra 1: Programación Presupuestaria

Muestra 2: Capacidad de Gasto

Selección de la Variable: Capacidad de Gasto

Muestra 1: 12 valores en el rango de 0 a 20.0

Muestra 2: 12 valores en el rango de 13.0 a 50.0

**b. Resumen estadístico de la comparación de Dos Muestras -  
Programación Presupuestaria & Capacidad de Gasto**

**Tabla 57.** Resumen estadístico de la Comparación de la comparación de Dos Muestras -  
Programación Presupuestaria & Capacidad de Gasto

	<i>Programación Presupuestaria</i>	<i>Capacidad de Gasto</i>
Recuento	12	12
Promedio	7.58333	32.25
Desviación Estándar	6.43087	12.65
Coefficiente de Variación	84.8027%	39.2248%
Mínimo	0	13.0
Máximo	20.0	50.0
Rango	20.0	37.0
Sesgo Estandarizado	0.804302	0.0879978
Curtosis Estandarizada	-0.109453	-1.03109

**c. Comparación de Medias**

Intervalos de confianza del 95.0% para la media de Programación Presupuestaria:  
7.58333 +/- 4.08599 [3.49735; 11.6693]

Intervalos de confianza del 95.0% para la media de Capacidad de Gasto: 32.25  
+/- 8.03745 [24.2125; 40.2875]

Intervalos de confianza del 95.0% intervalo de confianza para la diferencia de  
medias

Suponiendo varianzas iguales: -24.6667 +/- 8.4957 [-33.1624; -16.171]

**d. Prueba t para comparar medias**

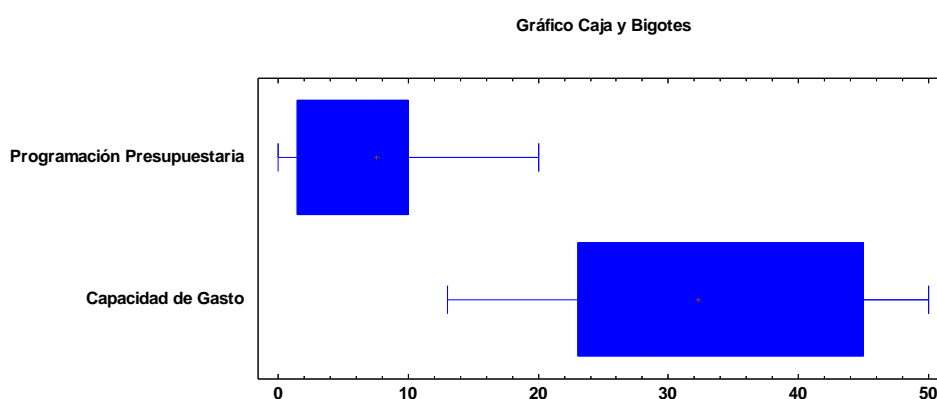
Hipótesis nula:  $media_1 = media_2$

Hipótesis Alternativa:  $media_1 \neq media_2$

Suponiendo varianzas iguales:  $t = 6.02135$  valor-P = 0.0000046367

Se rechaza la hipótesis nula para  $\alpha = 0.05$ .

Esta opción ejecuta una prueba-t para comparar las medias de las dos muestras. De interés particular es el intervalo de confianza para la diferencia entre las medias, el cual se extiende desde -33.1624 hasta -16.171. Puesto que el intervalo no contiene el valor 0, existe una diferencia estadísticamente significativa entre las medias de las dos muestras, con un nivel de confianza del 95.0%, cómo se puede comprobar en las figuras siguientes



**Figura 56.** Gráfico de cajas y bigotes de Comparación Dos Muestras - Programación Presupuestaria & Capacidad de Gasto



**e. Decisión estadística**

Considerando que  $|t_{\text{obtenido}} = 4.29877| > |t_{\text{critico}} = 2.200|$ . Se rechaza la hipótesis nula.

Por lo tanto:

H<sub>2</sub>: La programación presupuestaria influye positivamente en la capacidad de gasto de la Municipalidad Distrital de Asia – Cañete 2018; es válida.

#### 4.4.1.3. Tercera hipótesis específica.

H<sub>3</sub>: Las modificaciones presupuestarias influyen positivamente en la capacidad de gasto de la Municipalidad Distrital de Asia – Cañete 2018.

H<sub>0</sub>: Las modificaciones presupuestarias no influyen positivamente en la capacidad de gasto de la Municipalidad Distrital de Asia – Cañete 2018.

#### a) Comparación de Dos Muestras - Modificaciones Presupuestaria & Capacidad de gasto

Muestra 1: Modificaciones Presupuestaria

Muestra 2: Capacidad de gasto

Selección de la Variable: Capacidad de gasto

Muestra 1: 12 valores en el rango de 0 a 23.0

Muestra 2: 12 valores en el rango de 13.0 a 50.0

#### b) Resumen Estadístico de la Comparación de Dos Muestras - Modificaciones Presupuestaria & Capacidad de gasto

**Tabla 58.** Resumen estadístico de la Comparación de Dos Muestras - Modificaciones Presupuestaria & Capacidad de gasto

	<i>Modificaciones Presupuestaria</i>	<i>Capacidad de gasto</i>
Recuento	12	12
Promedio	8.66667	30.25
Desviación Estándar	7.81994	12.5852
Coefficiente de Variación	90.2301%	41.6038%
Mínimo	0	13.0
Máximo	23.0	50.0
Rango	23.0	37.0
Sesgo Estandarizado	0.914667	0.602162
Curtosis Estandarizada	-0.423208	-0.732587

### c) Comparación de Medias

Intervalos de confianza del 95.0% para la media de Modificaciones

Presupuestaria: 8.66667 +/- 4.96857 [3.6981; 13.6352]

Intervalos de confianza del 95.0% para la media de Capacidad de gasto: 30.25 +/- 7.99625 [22.2537; 38.2463]

Intervalos de confianza del 95.0% intervalo de confianza para la diferencia de medias

Suponiendo varianzas iguales: -21.5833 +/- 8.87048 [-30.4538; -12.7129]

### d) Prueba t para comparar medias

Hipótesis nula:  $\text{media1} = \text{media2}$

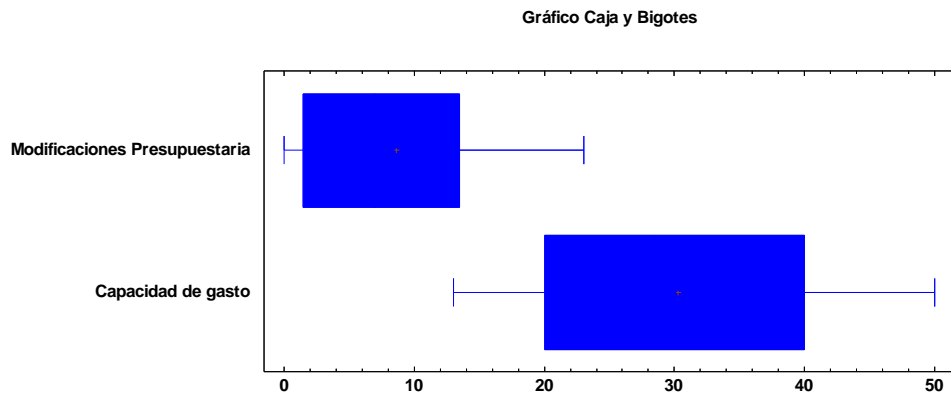
Hipótesis Alternativa:  $\text{media1} \neq \text{media2}$

Suponiendo varianzas iguales:  $t = 5.04608$  valor-P = 0.0000471246

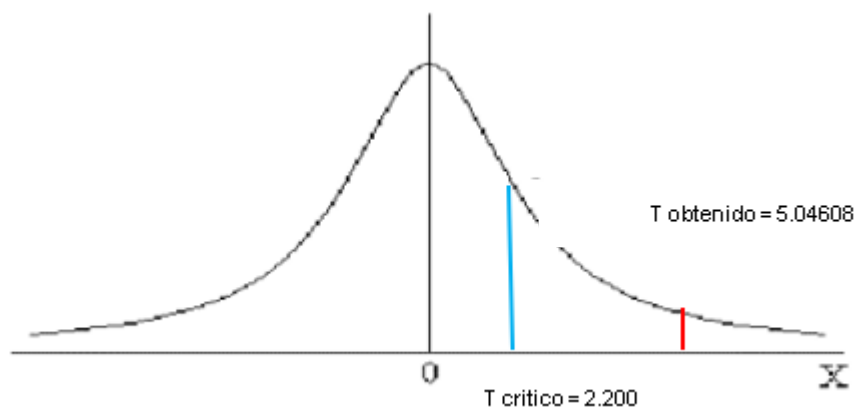
Se rechaza la hipótesis nula para  $\alpha = 0.05$ .

Se ejecutó la prueba-t para comparar las medias de las dos muestras. También construye los intervalos, ó cotas, de confianza para cada media y para la diferencia entre las medias. De interés particular es el intervalo de confianza para la diferencia entre las medias, el cual se extiende desde -30.4538 hasta -12.7129. Puesto que el intervalo no contiene el valor 0, existe una diferencia estadísticamente significativa entre las medias de las dos muestras, con un nivel de confianza del 95.0%, cómo se puede comprobar en las figuras siguientes





**Figura 57.** Gráfico de cajas y bigotes de la Comparación de Dos Muestras - Modificaciones Presupuestaria & Capacidad de gasto



**e) Decisión estadística**

Considerando que  $|t_{obtenido} = 5.04608| > |t_{critico} = 2.200|$ . Se rechaza la hipótesis nula.

Por lo tanto:

$H_3$ : Las modificaciones presupuestarias influyen positivamente en la capacidad de gasto de la Municipalidad Distrital de Asia – Cañete 2018, es válida

**4.4.2. Contrastación de la hipótesis general.**

$H_1$ : El proceso de ejecución presupuestal influye positivamente en la capacidad de gasto de la Municipalidad Distrital de Cañete 2018.

H<sub>0</sub>: El proceso de ejecución presupuestal no influye positivamente en la capacidad de gasto de la Municipalidad Distrital de Cañete 2018.

**a. Comparación de Dos Muestras - Ejecución Presupuestaria & Capacidad de Gasto**

Muestra 1: Ejecución Presupuestaria

Muestra 2: Capacidad de Gasto

Selección de la Variable: Capacidad de Gasto

Muestra 1: 12 valores en el rango de 0 a 20.0

Muestra 2: 12 valores en el rango de 13.0 a 57.0

**b. Resumen Estadístico de la Comparación de Dos Muestras - Ejecución Presupuestaria & Capacidad de Gasto**

**Tabla 59.**

*Resumen Estadístico de la Comparación de Dos Muestras - Ejecución Presupuestaria & Capacidad de Gasto*

	<i>Ejecución Presupuestaria</i>	<i>Capacidad de Gasto</i>
Recuento	12	12
Promedio	11.5	31.9167
Desviación Estándar	5.76037	15.5298
Coficiente de Variación	50.0901%	48.6573%
Mínimo	0	13.0
Máximo	20.0	57.0
Rango	20.0	44.0
Sesgo Estandarizado	-0.549668	0.406158
Curtosis Estandarizada	-0.149416	-1.04235

**c. Comparación de Medias**

Intervalos de confianza del 95.0% para la media de Ejecución Presupuestaria:

11.5 +/- 3.65997 [7.84003; 15.16]

Intervalos de confianza del 95.0% para la media de Capacidad de Gasto: 31.9167 +/- 9.86718 [22.0495; 41.7838]

Intervalos de confianza del 95.0% intervalo de confianza para la diferencia de medias

Suponiendo varianzas iguales: -20.4167 +/- 9.9163 [-30.333; -10.5004]

#### d. Prueba t para comparar medias

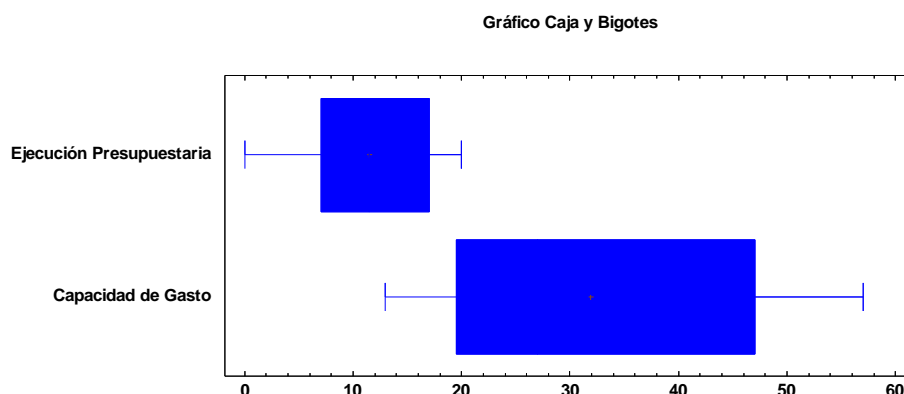
Hipótesis nula:  $\text{media1} = \text{media2}$

Hipótesis Alternativa:  $\text{media1} \neq \text{media2}$

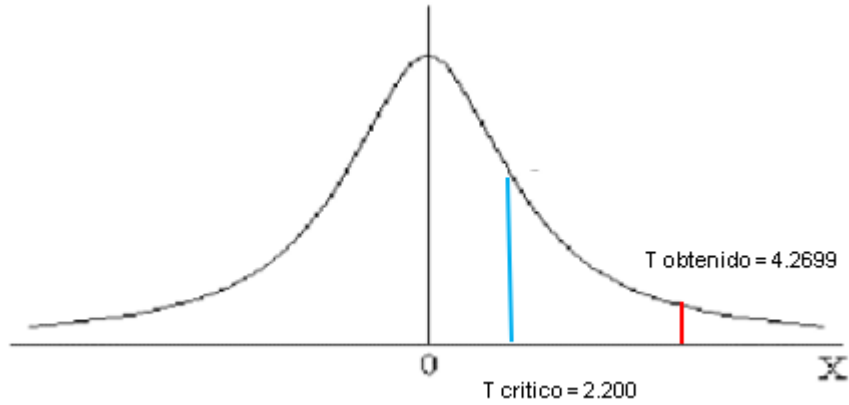
Suponiendo varianzas iguales:  $t = 4.2699$  valor-P = 0.000312076

Se rechaza la hipótesis nula para  $\alpha = 0.05$ .

Se ejecutó la prueba-t para comparar las medias de las dos muestras. De interés particular es el intervalo de confianza para la diferencia entre las medias, el cual se extiende desde -30.333 hasta -10.5004. Puesto que el intervalo no contiene el valor 0, existe una diferencia estadísticamente significativa entre las medias de las dos muestras, con un nivel de confianza del 95.0%, como se puede comprobar en las figuras siguientes



**Figura 58.** Gráfico de cajas y bigotes de la Comparación de Dos Muestras - Ejecución Presupuestaria & Capacidad de Gasto



### e. Decisión estadística

Considerando que  $|t_{\text{obtenido}} = 4.2699| > |t_{\text{critico}} = 2.200|$ . Se rechaza la hipótesis nula.

Por lo tanto:

$H_1$ : El proceso de ejecución presupuestal influye positivamente en la capacidad de gasto de la Municipalidad Distrital de Cañete 2018, es válida.

## **V. DISCUSIONES**

### **5.1. Análisis de discusión de resultados de la estadística descriptiva**

#### **5.1.1. Discusión de la Estadística descriptiva de la variable Independiente**

##### ***Ejecución presupuestaria.***

##### **a. Asignación presupuestaria**

Con respecto a los recursos públicos los encuestados indican que nunca considera que los recursos públicos asignados a la Municipalidad, así como los encuestados indican que casi nunca considera que la asignación presupuestaria de los recursos públicos para la Municipalidad, esto coincide con lo que reporta Chamba (2014) y Piundo (2018).

##### **b. Modificación Presupuestal**

Aquí se reportó con respecto a la ley anual de presupuesto es frecuente que, de acuerdo a la ley anual del presupuesto, considera que la asignación de presupuesto influye de manera directa en una ejecución presupuestaria, también indicaron que considera que la asignación presupuestaria según la ley del presupuesto influye determinadamente en la ejecución de obras públicas, como lo indica Piundo (2018) y Camargo (2005).

##### **c. Programación Presupuestaria**

El reporte de este rubro por los encuestados respecto a los créditos presupuestarios considera que los créditos de las modificaciones presupuestarias influyen determinadamente en la ejecución presupuestal en la Municipalidad Distrital de Asia opinando casi nunca, así como que considera que los créditos presupuestarios son importantes en las modificaciones para cumplir una adecuada ejecución presupuestal, con respecto a las anulaciones presupuestarias indicaron que es muy frecuente que las anulaciones presupuestarias son implementadas constantemente por la Municipalidad de Asia en las modificaciones presupuestaria

para su ejecución, así mismo consideraron que nunca y casi nunca considera que las anulaciones presupuestarias son necesarias en las modificaciones para su ejecución, como lo reporta Piundo (2018), Zagaglia (2014) y Cárdenas y Nopoles (2008)

### **5.1.2. Discusión de la Estadística descriptiva de la variable Dependiente**

#### ***Capacidad de Gasto.***

##### **a. Eficiencia**

Con respecto a estos rubros los encuestados indicaron con respecto a la mejora del proceso y el énfasis en los recursos que a veces frecuentemente considera que la mejora de procesos influye en la capacidad de gasto de la Municipalidad Distrital de Asia, así como; lo está de acuerdo a su consideración la Municipalidad tiene un énfasis en los recursos para desarrollar la capacidad de gasto en las actividades públicas; coincidente con lo que indica Piundo (2018), Paredes (2011) y Castillo (2013).

##### **b. Eficacia**

Este rubro en lo referente al cumplimiento y los logros de objetivos los encuestados indicaron que a veces frecuentemente considera que existe la capacidad de gasto en el cumplimiento de la gestión, así como que la eficiencia que trabajan las autoridades lleva a un buen logro de objetivos en la gestión, como lo indica Poma (2018), Castillo (2013) y Cañas (2015).

##### **c. Competencia**

Con respecto a los rubros de toma de decisiones y a la Organización los encuestados indican que frecuentemente están de acuerdo que una buena toma de decisiones genera competencia y a la vez una buena capacidad de gasto; así como cree que organizar, competir son puntos importantes para una buena capacidad de gasto; coincidente con lo que indica Piundo (2018), Ander (2000) y Poma (2018).

## **5.2. Discusión de los Resultados de la estadística inferencial para la contrastación de las hipótesis**

### **5.2.1. Discusión de la primera hipótesis específica.**

**H<sub>1</sub>:** La asignación presupuestaria influye positivamente en la capacidad de gasto de la Municipalidad Distrital de Asia, Cañete 2018.

La tabla 52 se construyó el resumen estadístico para las dos muestras de datos. De particular interés son el sesgo estandarizado y la curtosis estandarizada que pueden usarse para comparar si las muestras provienen de distribuciones normales. Valores de estos estadísticos fuera del rango de -2 a +2 indican desviaciones significativas de la normalidad, lo que tendería a invalidar las pruebas que comparan las desviaciones estándar. En este caso, ambos valores de sesgo estandarizado se encuentran dentro del rango esperado. Ambas curtosis estandarizadas se encuentran dentro del rango esperado; como lo indica Tamayo (2017), Arias (2006) y Alfaro (2012).

Este comportamiento de la asignación presupuestaria que influye en la capacidad de gasto de la Municipalidad Distrital de Asia, Cañete 2018, coinciden con lo que indica Piundo (2018) y Camargo (2005) comprobada con la prueba de t de Student.

### **5.2.2. Discusión de la segunda hipótesis específica.**

**H<sub>2</sub>:** La programación presupuestaria influye positivamente en la capacidad de gasto de la Municipalidad Distrital de Asia – Cañete 2018.

La tabla 53 se elaboró para obtener el resumen estadístico para las dos muestras de datos. De particular interés son el sesgo estandarizado y la curtosis estandarizada que pueden usarse para comparar si las muestras provienen de distribuciones normales. Valores de estos estadísticos fuera del rango de -2 a +2 indican desviaciones significativas de la normalidad, lo que tendería a invalidar las pruebas que comparan las desviaciones estándar. En este caso, ambos valores

de sesgo estandarizado se encuentran dentro del rango esperado. Ambas curtosis estandarizadas se encuentran dentro del rango esperado, como lo indica Tamayo (2017), Arias (2006) y Alfaro (2012).

Este comportamiento de la programación presupuestaria influye positivamente en la capacidad de gasto de la Municipalidad Distrital de Asia, coinciden con lo que indica Piundo (2018) y Cárdenas y Nopoles (2008) Camargo (2005) comprobada con la prueba de t de Student.

### **5.2.3. Discusión de la tercera hipótesis específica.**

**H<sub>3</sub>:** Las modificaciones presupuestarias influyen positivamente en la capacidad de gasto de la Municipalidad Distrital de Asia – Cañete 2018.

La tabla 54 se construyó el resumen estadístico para las dos muestras de datos. De particular interés son el sesgo estandarizado y la curtosis estandarizada que pueden usarse para comparar si las muestras provienen de distribuciones normales. Valores de estos estadísticos fuera del rango de -2 a +2 indican desviaciones significativas de la normalidad, lo que tendería a invalidar las pruebas que comparan las desviaciones estándar. En este caso, ambos valores de sesgo estandarizado se encuentran dentro del rango esperado. Ambas curtosis estandarizadas se encuentran dentro del rango esperado, como lo indica Tamayo (2017), Arias (2006) y Alfaro (2012).

Este comportamiento de las modificaciones presupuestarias influye positivamente en la capacidad de gasto de la Municipalidad Distrital de Asia – Cañete 2018; coinciden con lo que indica Piundo (2018) y Camargo (2005), Ander (2000) y Chamba (2014), comprobada con la prueba de t de Student.



#### **5.2.4. Discusión de la hipótesis general.**

**H<sub>i</sub>:** El proceso de ejecución presupuestal influye positivamente en la capacidad de gasto de la Municipalidad Distrital de Cañete 2018.

La tabla 55 se construyó el resumen estadístico para las dos muestras de datos. De particular interés son el sesgo estandarizado y la curtosis estandarizada que pueden usarse para comparar si las muestras provienen de distribuciones normales. Valores de estos estadísticos fuera del rango de -2 a +2 indican desviaciones significativas de la normalidad, lo que tendería a invalidar las pruebas que comparan las desviaciones estándar. En este caso, ambos valores de sesgo estandarizado se encuentran dentro del rango esperado. Ambas curtosis estandarizadas se encuentran dentro del rango esperado, como lo indica Tamayo (2017), Arias (2006) y Alfaro (2012).

El comportamiento del proceso de ejecución presupuestal influye positivamente en la capacidad de gasto de la Municipalidad Distrital de Cañete 2018 coinciden con lo que indica Piundo (2018) y Camargo (2005), Ander (2000) y Chamba (2014), comprobada con la prueba de t de Student.

## VI. CONCLUSIONES

De acuerdo al resultado obtenido en la figura n°53 muestra que existe una relación significativa entre ambas variables tanto como la dependiente e independiente, de la cual podemos concluir que la ejecución presupuestal influye de manera positiva en la capacidad de gasto de la Municipalidad Distrital de Asia – Cañete del periodo 2018, comprobándose con un valor de T Student = 4.2699 y un valor P = 0.0000312076 de la cual se rechaza la hipótesis nula y da validez a la hipótesis general.

De acuerdo a los resultados obtenidos en la figura n°51 se determina que existe una relación entre la asignación presupuestaria y la capacidad de gasto de la Municipalidad de Asia – Cañete del periodo 2018, es decir que la asignación presupuestaria influye en la capacidad de gasto, comprobándose con un valor de T Student = 4.29877 y valor P= 0.000167023; de la cual se rechaza la hipótesis nula dándole valor a la hipótesis 1.

Se determinó a través de los resultados obtenidos en la figura n°50 que existe influencia entre la programación presupuestaria y la capacidad de gasto de la Municipalidad Distrital de Asia – Cañete 2018, es decir que ambas tienen relación significativa, la cual se comprueba con el valor de T de Student = 6.02135 y un valor para P = 0.000046367, por lo tanto se rechaza la hipótesis nula y le da validez a la hipótesis 2.

Finalmente en la figura n°52 con el resultado obtenido se concluye que existe relación directa entre la modificación presupuestaria y la capacidad de gasto de la Municipalidad Distrital de Asia – Cañete, es decir que las modificaciones presupuestarias influye de manera directa en la capacidad de gasto de la entidad pública mencionada líneas arriba, comprobándose con el valor T Student = 5.04608 y un valor para P de = 0.0000471246, rechazando la hipótesis nula y dando validez a la hipótesis 3.

## **VI. RECOMENDACIONES**

Se recomienda realizar una retroalimentación con constantes capacitaciones y asesoramientos al personal responsable tanto administrativo y de gestión acerca de la repercusión, valor y cumplimiento idóneo de cada actividad y directivas implicadas en el proceso de ejecución presupuestal de dicha entidad pública como lo es la Municipalidad Distrital de Asia- Cañete, con la finalidad de asegurar una ejecución eficaz y eficiente en la capacidad de gasto de la entidad pública local mencionada anteriormente.

De acuerdo al estudio realizado y al percibir que en el periodo 2018 se ejecutó solo el 68.4% del presupuesto asignado, por lo tanto se recomienda planificar, organizar, dirigir y controlar de manera responsable y con eficacia los recursos asignados por el estado peruano, con el fin de cumplirse de manera obligatoria gestionando y programando los ingresos y egresos para un adecuado financiamiento público.

Se recomienda que las programaciones presupuestarias para el gasto de inversión de proyectos y actividades de los próximos años sean realizadas de forma contigua con las áreas correspondientes como las de planeamiento, gestión de proyectos y presupuestos de manera constante, realizando una implementación de gestión, con la finalidad que no existan problemas al momento solicitar certificaciones de créditos presupuestarios.

Se recomienda que toda modificación presupuestaria cuente con un fiscalizador permanente, para que en el momento de realizar dicha actividad no existan problemas operacionales ni administrativas, puesto que el presupuesto cuando se ejecuta no es el mismo ya que sufre alteraciones, por ello se deben hacer los ajustes necesarios para poder realizar compras de bienes y servicios de manera correcta, con la finalidad de poder devengar con fluidez y obtener una mejor capacidad de gasto.

## REFERENCIAS BIBLIOGRÁFICAS

- Abusada. R, Cusato. A, Pastor. C. (2008) Eficiencia del gasto en el Perú, Instituto Peruano de Economía - IPE - Lima Perú
- Actualidad empresa (2013) Eficacia, Eficiencia y Efectividad en el desempeño del trabajo, <http://actualidadempresa.com/eficacia-eficiencia-y-efectividad-en-el-desempeno-del-trabajo/>
- Alfaro, C. (2012) Metodología de investigación científica aplicado a la ingeniería. Recuperado el 02 de Octubre del 2019, [https://unac.edu.pe/documentos/organizacion/vri/cdcitra/Informes\\_Finales\\_Investigacion/IF\\_ABRIL\\_2012/IF\\_ALFARO%20RODRIGUEZ\\_FIEE.pdf](https://unac.edu.pe/documentos/organizacion/vri/cdcitra/Informes_Finales_Investigacion/IF_ABRIL_2012/IF_ALFARO%20RODRIGUEZ_FIEE.pdf).
- Ander, E. (2000) La Evaluación: Editorial: Sarpe.
- Andia, W. (2015). Manual de Gestión Pública (5ta edición). Lima, Perú: E. Arte y Pluma.
- Arias, F. (2006) El Proyecto de la Investigación. Venezuela: Editorial: EPISTEME.
- Bueno. A. (2011) "Conceptos de Gestión Presupuestaria" tema 3 - IGEP
- Camargo. D. (2005) Funcionarios Públicos: evolución y prospectiva <https://www.eumed.net/libros-gratis/2005/dfch-fun/f18.htm>
- Cañas, A. (2015) Discrecionalidad y Compensación del gasto público en gobiernos estatales. Recuperado el 20 de Agosto del 2019, [https://cide.repositorioinstitucional.mx/jspui/bitstream/1011/690/1/000150279\\_documento.pdf](https://cide.repositorioinstitucional.mx/jspui/bitstream/1011/690/1/000150279_documento.pdf).
- Cárdenas. R. y Nápoles. A. (2008) Presupuestos Teoría y Práctica segunda edición editorial McGRAW-HILL/INTERAMERICANA EDITORES, S.A,

- Castillo, J. (2013). Administración pública (1 edición). Lima, Perú: A. G. EIRL.
- Chamba, J., Cumbe S., (2014) Evaluación de la Gestión del Presupuesto del Gobierno Autónomo Descentralizado de Buenavista. Recuperado el 20 de agosto del 2019.
- Claudia M. Romero. G. (2018) Proceso presupuestal y la calidad del gasto del hospital Huaral y servicios básicos salud – 2016 (tesis de pos grado para optar el grado de magister) Universidad Cesar Vallejo, Perú – Huaral.
- Diario El Comercio (2014) Ejecución de la Inversión Pública de los Gobiernos Locales.
- Donbusch, R. (2011) Elementos Básicos de la Política Fiscal: Editorial: McGraw-Hill.
- Galiana. J. y Puerto. E. diccionario El Economista.es editorial Ecoprensa S.A,
- García. J. (2013) “Planificación y Presupuesto con enfoque de resultados”, Dirección de calidad del Gasto Publico” - DGPP
- Guerrero. C y Diez R. (2015) “Presupuesto Público”.
- Hernández, R., Fernández, c., & Baptista, p. (2010). Metodología de la Investigación Colombia. McGraw Hill.
- Hurtado, J. (2010). Metodología de la Investigación Holística. Caracas: SYPAL.
- Inga. H. (2008) Ámbito de aplicación de la normativa sobre contrataciones y adquisiciones del Estado, [www.osce.gob.pe › userfiles › archivos](http://www.osce.gob.pe/userfiles/archivos)
- Landeau. (2015) Elaboración del trabajo de la investigación. Venezuela. Editorial. ALFA.

Ley General del Sistema Nacional de Presupuesto LEY N° 28411

López.D. (2019) Burocracia,

<https://economipedia.com/definiciones/burocracia.html>

Mag. Marlon. I. Prieto. H. (2012) Influencias de la gestión del presupuesto por resultado en la calidad del gasto en las municipalidades del Perú (2006-2010) (tesis de pos grado para optar el grado académico de doctor) Universidad de San Martín de Porres, Perú- Lima, Junín y Ancash.

Mayo. H. (2016) desarrollo de competencias lingüísticas  
<http://mayohernandez13.blogspot.com/2016/06/definiciones-de-competencia-segun.html>

Muniz, L. (2009) Control presupuestario: Editorial: Bresca.

Plaza, A. (2012). Presupuesto Público. Recuperado el 04 de Setiembre del 2019.  
[h://C:/Users/PC/Downloads/e\\_plapre708.pdf](h://C:/Users/PC/Downloads/e_plapre708.pdf)

Piundo, L. (2018). Control presupuestario y programación de ejecución de obras por administración directa del gobierno regional de Huánuco – 2018. Recuperado el 01 de Setiembre del 2019.  
<http://repositorio.udh.edu.pe/123456789/1238>.

Parella y Martins. (2010) Metodología de la Investigación. Venezuela. Editorial: FEDUPEL.

Paredes, F (2011). "Presupuesto Público. Aspectos teóricos y prácticos". (1ra edición) Mérida, Venezuela. Publicaciones Vicerrectorado Académico.

Poma, R. Soto, D. (2018) La Gestión Administrativa y el Proceso de Ejecución Presupuestal de la Municipalidad Distrital de Yauli, año 2013 Recuperado el 18 de agosto del 2019.

Portal de Ministerio de Economía y Finanzas,, <https://www.mef.gob.pe/es/glosario-sp-5902>

Revista Espacios (2018) Efectividad, Eficacia, Eficiencia en equipos de trabajo volumen 39 (nº 06)

Rodríguez, D. (2003). El cuestionario y la entrevista. Recuperado el 02 de octubre del 2019.

Rykman. M. (2018) Que es una asignación presupuestaria, <https://pyme.lavoztx.com/qu-es-una-asignacin-presupuestaria-12718.html>

Sablich. C. (2012) Derecho Financiero, una visión actual en el Perú. Ica, Perú.

Tamayo, M. (2017). El Proceso de la investigación Científica. México. Limusa S.A

Universidad Mayor de San Marcos (2019) glosario de términos sobre Administración Pública <http://www.unmsm.edu.pe/ogp/ARCHIVOS/Glosario/Inda.htm#67>

Vera Susan. A (2009) Programador en sistemas administrativos y finanzas, Perú.

Zagaglia, (2014). "Modelo de Gestión y Presupuesto: el caso Argentino 1993-2012". Buenos Aires, Argentina.

## **ANEXOS**



## Anexo 1: Matriz de consistencia.

### EL PROCESO DE EJECUCION PRESUPUESTAL Y SU INFLUENCIA EN CAPACIDAD DE GASTO DE LA MUNICIPALIDAD DISTRITAL DE ASIA - CAÑETE 2018

PROBLEMAS	OBJETIVOS	HIPÓTESIS	VARIABLES	METODOLOGÍA
Problema General	Objetivo General	Hipótesis General		
¿Cómo influye el proceso de ejecución presupuestal en la capacidad de gasto de la Municipalidad Distrital de Asia – Cañete 2018?	Determinar la influencia de la ejecución presupuestal en la capacidad de gasto de la Municipalidad Distrital de Asia 2018.	El proceso de ejecución presupuestal influye positivamente en la capacidad de gasto de la Municipalidad Distrital de Asia – Cañete 2018.	<b>Variable Independiente</b> Ejecución presupuestal <b>Indicadores</b> X1: Asignación Presupuestaria X2: Modificación Presupuestaria X3: Programación presupuestaria <b>Variable Dependiente</b> Capacidad de gasto <b>Indicadores</b> Y1: Eficiencia Y2: Eficacia	<b>1. Tipo de investigación</b> Aplicada <b>2. Nivel de investigación</b> Explícita - Causal <b>3. Diseño</b> No experimental - Transversal <b>1. Enfoque</b> cuantitativo <b>2. Población:</b> 70 trabajadores de la Municipalidad Distrital de Asia. <b>3. Muestra:</b> 30 trabajadores <b>4. Técnica de recolección de datos</b> Encuesta <b>Instrumento:</b> Cuestionario. <b>9. Técnicas para el procesamiento de la información</b> Tabulación de cuadros y gráficos Conciliación de datos Proceso computarizado con SPSS
Problemas Específicos	Objetivos Específicos	Hipótesis Específicos		
¿Cómo influye la asignación presupuestaria en la capacidad de gasto de la Municipalidad Distrital de Asia – Cañete 2018?	¿Determinar la influencia de la asignación presupuestaria en la capacidad de gasto de la Municipalidad Distrital de Asia – Cañete 2018?	La asignación presupuestaria influye positivamente en la capacidad de gasto de la Municipalidad Distrital de Asia – Cañete 2018.		
¿Cómo influye la programación presupuestaria en la capacidad de gasto de la Municipalidad Distrital de Asia – Cañete 2018?	¿Determinar la influencia de la programación presupuestaria en la capacidad de gasto de la Municipalidad Distrital de Asia – Cañete 2018?	La programación presupuestaria influye positivamente en la capacidad de gasto de la Municipalidad Distrital de Asia – Cañete 2018.		
¿Cómo influye las modificaciones presupuestarias en la capacidad de gasto de la Municipalidad Distrital de Asia – Cañete 2018?	¿Determinar la influencia de las modificaciones presupuestarias en la capacidad de gasto de la Municipalidad Distrital de Asia – Cañete 2018?	Las modificaciones presupuestarias influyen positivamente en la capacidad de gasto de la Municipalidad Distrital de Asia – Cañete 2018.		

## Anexo 2: Matriz de operacionalización

VARIABLES	DEFINICIÓN CONCEPTUAL	DEFINICIÓN OPERACIONAL	DIMENSIONES	INDICADORES	NUMERO DE ITEMS	ESCALA
<b>EJECUCIÓN PRESUPUESTAL</b>	La fase donde se concreta el flujo de ingresos y egresos previstos en el presupuesto anual, tomando como referencia la programación de ingresos y gastos dentro del marco de las asignaciones del gasto, los calendarios de compromisos y modificaciones presupuestarias. Andía, (2015- pg 120)	La ejecución presupuestal está conformada por: Asignación Presupuestal, Modificación Presupuestaria y Programación Presupuestaria en función de los Recursos Públicos, Ley Anual de Presupuesto, Créditos Presupuestarios, Anulación Presupuestaria, Cumplimiento de Funciones y Prioridad de Objetivos.	Asignación Presupuestaria	Recursos Público	1,2	Ordinal
				Ley Anual de presupuesto	3,4	
			Modificación Presupuestaria	Créditos presupuestarios	5,6	
				Anulaciones presupuestarias	7,8	
			Programación Presupuestaria	Cumplimiento de funciones	9,10	
				Prioridad de objetivos	11,12	
<b>CAPACIDAD DE GASTO</b>	Es la eficacia y eficiencia, busca identificar retos pendientes en términos de alcanzar un Estado de competencia más subsidiario y describir algunas experiencias exitosas en materia de participación del sector privado en la provisión de los servicios del Estado. (J. Chávez 2014)	La capacidad de Gasto es aquella conformada por Eficiencia, Eficacia y competencia en función a la Mejora de Procesos, énfasis en los Recursos, Cumplimiento, logro de Objetivos, Toma de Decisiones y organización.	Eficiencia	Mejora de Procesos	13,14	Ordinal
				Énfasis en los Recursos	15,16	
			Eficacia	Cumplimiento	17,18	
				Logro de objetivos	19,20	
			Competencia	Toma de decisiones	21,22	
				organización	23,24	

### Anexo 3: Instrumentos

#### ENCUESTA SOBRE LA EJECUCION PRESUPUESTAL Y CAPACIDAD DE GASTO

La presente encuesta tiene como finalidad conocer sobre “El Proceso de Ejecución Presupuestal y su Influencia en Capacidad de Gasto de la Municipalidad Distrital de Asia-Cañete 2018”. Por favor sírvase marcar con un (x) en el ítem, que usted considere adecuado.

	5	4	3	2	1				
	Muy frecuente	Frecuente	A veces frecuente	Casi nunca	Nunca				
N°	Dimensiones/Ítems				5	4	3	2	1
	ASIGNACION PRESUPUESTARIA								
	I. Recursos Públicos								
1.	¿Considera usted que los recursos públicos asignados a la municipalidad de Asia periodo 2018 fue determinante para su baja ejecución presupuestaria?								
2.	¿Considera usted que la asignación presupuestaria de los recursos públicos para la municipalidad de Asia es suficiente para una correcta ejecución presupuestal?								
	II. Ley Anual de Presupuesto								
3.	¿De acuerdo a la ley anual del presupuesto, considera usted que la asignación de presupuesto influye de manera directa en una ejecución presupuestaria?								
4.	¿Considera usted que la asignación presupuestaria según la ley del presupuesto influye determinadamente en la ejecución de obras públicas?								
	MODIFICACIONES PRESUPUESTARIA								
	I. Créditos Presupuestarios								
5.	¿Considera usted que los créditos de las modificaciones presupuestaria influyen determinadamente en la ejecución presupuestal en la municipalidad de Asia?								
6.	¿Considera usted que los créditos presupuestarios son importantes en las modificaciones para cumplir una adecuada ejecución presupuestal?								
	II. Anulaciones presupuestarias								
7.	¿Considera usted que las anulaciones presupuestarias son implementadas constantemente por la Municipalidad de Asia en las modificaciones presupuestarias para su ejecución?								
8.	¿Considera usted que las anulaciones presupuestarias son necesarias en las modificaciones para su ejecución?								
	PROGRAMACION PRESUPUESTARIA								
	I. Cumplimiento de funciones								
9.	¿Considera usted que la Municipalidad distrital de Asia realiza correctamente el cumplimiento de sus funciones de acuerdo a la programación realizada para llevar acabo la ejecución de presupuesto?								
10.	¿De acuerdo a su consideración cree usted que el cumplimiento de funciones según la programación presupuestaria influye de manera directa para una adecuada ejecución?								
	II. Prioridad de Objetivos								
11.	¿Considera usted que la MDA se rige de acuerdo a la programación presupuestaria o da prioridad a objetivos que no han sido considerados en dicha programación dentro de la ejecución anual?								
12.	¿De acuerdo a su criterio considera usted que las municipalidades deben dar prioridad a los objetivos a corto plazo dentro de la programación presupuestaria y así reflejar una mejor ejecución de la misma?								

	EFICIENCIA					
	I. Mejora de procesos					
13.	¿Considera usted que la mejora de procesos influye en la capacidad de gasto en la Municipalidad de Asia?					
14.	¿De acuerdo a su consideración la mejora de procesos que prioriza la Municipalidad llevara a obtener una buena eficiencia en la capacidad de gasto?					
	II. Énfasis en los recursos					
15.	¿De acuerdo a su consideración la Municipalidad tiene un énfasis en los recursos para desarrollar la capacidad de gasto en las actividades públicas?					
16.	¿Considera usted que la Municipalidad garantiza la eficiencia en el énfasis de recursos?					
	EFICACIA					
	I. Cumplimiento					
17.	¿Considera usted que la capacidad de gasto está orientada al cumplimiento de objetivos y metas establecidas por la Municipalidad de Asia?					
18.	¿Considera usted que existe la capacidad de gasto en el cumplimiento de la gestión?					
	II. Logros de objetivos					
19.	¿De acuerdo a su consideración el logro de objetivos de las autoridades tiene una buena capacidad de gasto?					
20.	¿considera usted que la eficiencia que trabajan las autoridades lleva a un buen logro de objetivos en la gestión?					
	COMPETENCIA					
	I. Toma de decisiones					
21.	¿Considera usted que la MDA toma buenas decisiones para generar competitividad y realce en la capacidad de gasto?					
22.	¿De acuerdo a su consideración cree usted que una buena toma de decisiones genera competencia y a la vez una buena capacidad de gasto?					
	II. Organización					
23.	¿Considera usted que la MDA se organiza adecuadamente para generar competencia y destacar como una de las mejores entidades Públicas del sur con mayor capacidad de gasto?					
24.	¿De acuerdo a su consideración cree usted que organizar, competir son puntos importantes para una buena capacidad de gasto?					

## Anexo 4: Validación de instrumentos

### ANEXO 2

#### VALIDACION DE INSTRUMENTOS

### ANEXO 2

#### CERTIFICACION DE VALIDEZ DE CONTENIDO DE LOS INSTRUMENTOS

#### VARIABLE 1: EJECUCIÓN PRESUPUESTAL

N°	Dimensiones/Ítems	Pertinencia 1		Relevancia 2		Claridad 3		Sugerencias
		Si	No	Si	No	Si	No	
Ejecución Presupuestal								
I. ASIGNACION PRESUPUESTARIA								
1.	¿Considera usted que los recursos públicos asignados a la municipalidad de Asia período 2018 fue determinante para su baja ejecución presupuestaria?	✓		✓		✓		
2.	¿Considera usted que la asignación presupuestaria de los recursos públicos para la municipalidad de Asia es suficiente para una correcta ejecución presupuestal?	✓		✓		✓		
3.	¿De acuerdo a la ley anual del presupuesto, considera usted que la asignación de presupuesto influye de manera directa en una ejecución presupuestaria?	✓		✓		✓		
4.	¿Considera usted que la asignación presupuestaria según la ley del presupuesto influye determinadamente en la ejecución de obras públicas?	✓		✓		✓		
II. MODIFICACIONES PRESUPUESTARIA								
5.	¿Considera usted que los créditos de las modificaciones presupuestaria influyen determinadamente en la ejecución presupuestal en la municipalidad de Asia?	✓		✓		✓		
6.	¿Considera usted que los créditos presupuestarios son importantes en las modificaciones para cumplir una adecuada ejecución presupuestal?	✓		✓		✓		
7.	¿Considera usted que las anulaciones presupuestarias son implementadas constantemente por la Municipalidad de Asia en las modificaciones presupuestarias para su ejecución?	✓		✓		✓		
8.	¿Considera usted que las anulaciones presupuestarias son necesarias en las modificaciones para su ejecución?	✓		✓		✓		
III. PROGRAMACION PRESUPUESTARIA								
9.	¿Considera usted que la Municipalidad distrital de Asia realiza correctamente el cumplimiento de sus funciones de acuerdo a la programación realizada para llevar a cabo la ejecución de presupuesto?	✓		✓		✓		
10.	¿De acuerdo a su consideración cree usted que el cumplimiento de funciones según la programación presupuestaria influye de manera directa para una adecuada ejecución?	✓		✓		✓		
11.	¿Considera usted que la MDA se rige de acuerdo a la programación presupuestaria o da prioridad a objetivos que no han sido considerados en dicha programación dentro de la ejecución anual?	✓		✓		✓		
12.	¿De acuerdo a su criterio considera usted que las municipalidades deben dar prioridad a los objetivos a corto plazo dentro de la programación presupuestaria y así reflejar una mejor ejecución de la misma?	✓		✓		✓		

Observaciones (precisar si hay suficiencia) ..... *Si hay suficiencia*

Opinión de aplicabilidad: Aplicable  Aplicable después de corregir ( ) No aplicable ( )

Apellido y Nombre del juez validador Dr/Mg

*Lozano Gil Juan Alberto*

DNI *10691589*

Especialidad del validador *Contador / Finanzas*

Pertenencia: El ítem corresponde al concepto teórico formulado.

Relevancia: El ítem es apropiado para presentar al componente o dimensión específica del constructo.

Claridad: Se entiende sin dificultad alguna el enunciado del ítem, es conciso, exacto y directo.

Nota: Suficiencia, se dice suficiencia cuando los ítems planteados son suficientes para medir la dimensión.



VARIABLE 1: CAPACIDAD DE GASTO

N°	Dimensiones/Items	Pertinencia 1		Relevancia 2		Claridad 3		Sugerencias
		Si	No	Si	No	Si	No	
<b>Ejecución Presupuestal</b>								
I. EFICIENCIA								
13.	¿Considera usted que la mejora de procesos influye en la capacidad de gasto en la Municipalidad de Asia?	✓		✓		✓		
14.	¿De acuerdo a su consideración la mejora de procesos que prioriza la Municipalidad llevara a obtener una buena eficiencia en la capacidad de gasto?	✓		✓		✓		
15.	¿De acuerdo a su consideración la Municipalidad tiene un énfasis en los recursos para desarrollar la capacidad de gasto en las actividades públicas?	✓		✓		✓		
16.	¿Considera usted que la Municipalidad garantiza la eficiencia en el énfasis de recursos?	✓		✓		✓		
II. EFICACIA								
17.	¿Considera usted que la capacidad de gasto está orientada al cumplimiento de objetivos y metas establecidas por la Municipalidad de Asia?	✓		✓		✓		
18.	¿Considera usted que existe la capacidad de gasto en el cumplimiento de la gestión?	✓		✓		✓		
19.	¿De acuerdo a su consideración el logro de objetivos de las autoridades tiene una buena capacidad de gasto?	✓		✓		✓		
20.	¿Considera usted que la eficiencia que trabajan las autoridades lleva a un buen logro de objetivos en la gestión?	✓		✓		✓		
III. COMPETENCIA								
21.	¿Considera usted que la MDA toma buenas decisiones para generar competitividad y realce en la capacidad de gasto?	✓		✓		✓		
22.	¿De acuerdo a su consideración cree usted que una buena toma de decisiones genera competencia y a la vez una buena capacidad de gasto?	✓		✓		✓		
23.	¿Considera usted que la MDA se organiza adecuadamente para generar competencia y destacar como una de las mejores entidades Públicas del sur con mayor capacidad de gasto?	✓		✓		✓		
24.	¿De acuerdo a su consideración cree usted que organizar, competir son puntos importantes para una buena capacidad de gasto?	✓		✓		✓		

Observaciones (precisar si hay suficiencia) ..... *Si hay suficiencia* .....

Opinión de aplicabilidad: Aplicable (X) Aplicable después de corregir ( ) No aplicable ( )

Apellido y Nombre del juez validador Dr/Mg

*Lozano Gil Juan Alberto*

DNI *10691589*

Especialidad del validador *Contador / Finanzas*

Pertenencia: El ítem corresponde al concepto teórico formulado.

Relevancia: El ítem es apropiado para presentar al componente o dimensión específica del constructo.

Claridad: Se entiende sin dificultad alguna el enunciado del ítem, es conciso, exacto y directo.

Nota: Suficiencia, se dice suficiencia cuando los ítems planteados son suficientes para medir la dimensión.

ANEXO 2

VALIDACION DE INSTRUMENTOS

ANEXO 2

CERTIFICACION DE VALIDEZ DE CONTENIDO DE LOS INSTRUMENTOS

VARIABLE 1: EJECUCIÓN PRESUPUESTAL

Nº	Dimensiones/Items	Pertinencia 1		Relevancia 2		Claridad 3		Sugerencias
		Si	No	Si	No	Si	No	
Ejecución Presupuestal								
I. ASIGNACION PRESUPUESTARIA								
1.	¿Considera usted que los recursos públicos asignados a la municipalidad de Asia periodo 2018 fue determinante para su baja ejecución presupuestaria?	/		/		/		
2.	¿Considera usted que la asignación presupuestaria de los recursos públicos para la municipalidad de Asia es suficiente para una correcta ejecución presupuestal?	/		/		/		
3.	¿De acuerdo a la ley anual del presupuesto, considera usted que la asignación de presupuesto influye de manera directa en una ejecución presupuestaria?	/		/		/		
4.	¿Considera usted que la asignación presupuestaria según la ley del presupuesto influye determinadamente en la ejecución de obras públicas?	/		/		/		
II. MODIFICACIONES PRESUPUESTARIA								
5.	¿Considera usted que los créditos de las modificaciones presupuestaria influyen determinadamente en la ejecución presupuestal en la municipalidad de Asia?	/		/		/		
6.	¿Considera usted que los créditos presupuestarios son importantes en las modificaciones para cumplir una adecuada ejecución presupuestal?	/		/		/		
7.	¿Considera usted que las anulaciones presupuestarias son implementadas constantemente por la Municipalidad de Asia en las modificaciones presupuestarias para su ejecución?	/		/		/		
8.	¿Considera usted que las anulaciones presupuestarias son necesarias en las modificaciones para su ejecución?	/		/		/		
III. PROGRAMACION PRESUPUESTARIA								
9.	¿Considera usted que la Municipalidad distrital de Asia realiza correctamente el cumplimiento de sus funciones de acuerdo a la programación realizada para llevar acabo la ejecución de presupuesto?	/		/		/		
10.	¿De acuerdo a su consideración cree usted que el cumplimiento de funciones según la programación presupuestaria influye de manera directa para una adecuada ejecución?	/		/		/		
11.	¿Considera usted que la MDA se rige de acuerdo a la programación presupuestaria o da prioridad a objetivos que no han sido considerados en dicha programación dentro de la ejecución anual?	/		/		/		
12.	¿De acuerdo a su criterio considera usted que las municipalidades deben dar prioridad a los objetivos a corto plazo dentro de la programación presupuestaria y así reflejar una mejor ejecución de la misma?	/		/		/		

Observaciones (precisar si hay suficiencia) *Hay suficiencia*

Opinión de aplicabilidad: Aplicable  Aplicable después de corregir ( ) No aplicable ( )

Apellido y Nombre del juez validador Dr/Mg  
*Mg. Edwin G. Rosales Domínguez*

DNI *25703679*

Especialidad del validador *Finanzas*

Pertenencia: El ítem corresponde al concepto teórico formulado.

Relevancia: El ítem es apropiado para presentar al componente o dimensión específica del constructo.

Claridad: Se entiende sin dificultad alguna el enunciado del ítem, es conciso, exacto y directo.

Nota: Suficiencia, se dice suficiencia cuando los ítems planteados son suficientes para medir la dimensión.



VARIABLE 1: CAPACIDAD DE GASTO

N°	Dimensiones/Items	Pertinencia 1		Relevancia 2		Claridad 3		Sugerencias
		Si	No	Si	No	Si	No	
<b>Ejecución Presupuestal</b>								
<b>I. EFICIENCIA</b>								
13.	¿Considera usted que la mejora de procesos influye en la capacidad de gasto en la Municipalidad de Asia?	/		/		/		
14.	¿De acuerdo a su consideración la mejora de procesos que prioriza la Municipalidad llevara a obtener una buena eficiencia en la capacidad de gasto?	/		/		/		
15.	¿De acuerdo a su consideración la Municipalidad tiene un énfasis en los recursos para desarrollar la capacidad de gasto en las actividades públicas?	/		/		/		
16.	¿Considera usted que la Municipalidad garantiza la eficiencia en el énfasis de recursos?	/		/		/		
<b>II. EFICACIA</b>								
17.	¿Considera usted que la capacidad de gasto está orientada al cumplimiento de objetivos y metas establecidas por la Municipalidad de Asia?	/		/		/		
18.	¿Considera usted que existe la capacidad de gasto en el cumplimiento de la gestión?	/		/		/		
19.	¿De acuerdo a su consideración el logro de objetivos de las autoridades tiene una buena capacidad de gasto?	/		/		/		
20.	¿Considera usted que la eficiencia que trabajan las autoridades lleva a un buen logro de objetivos en la gestión?	/		/		/		
<b>III. COMPETENCIA</b>								
21.	¿Considera usted que la MDA toma buenas decisiones para generar competitividad y realce en la capacidad de gasto?	/		/		/		
22.	¿De acuerdo a su consideración cree usted que una buena toma de decisiones genera competencia y a la vez una buena capacidad de gasto?	/		/		/		
23.	¿Considera usted que la MDA se organiza adecuadamente para generar competencia y destacar como una de las mejores entidades Públicas del sur con mayor capacidad de gasto?	/		/		/		
24.	¿De acuerdo a su consideración cree usted que organizar, competir son puntos importantes para una buena capacidad de gasto?	/		/		/		

Observaciones (precisar si hay suficiencia) *Hay suficiencia*

Opinión de aplicabilidad: Aplicable  Aplicable después de corregir ( ) No aplicable ( )

Apellido y Nombre del juez validador Dr/Mg

*Mg. Edwikt G. Rosales Dominguez*

DNI: *25703679*

Especialidad del validador.....

Pertinencia: El ítem corresponde al concepto teórico formulado.

Relevancia: El ítem es apropiado para presentar al componente o dimensión específica del constructo.

Claridad: Se entiende sin dificultad alguna el enunciado del ítem, es conciso, exacto y directo.

Nota: Suficiencia, se dice suficiencia cuando los ítems planteados son suficientes para medir la dimensión.



## Anexo 5: Matriz de datos

	Muy Frecuente	Frecuente	A veces frecuente	Casi nunca	Nunca						
Nº	Dimensiones/Items					5	4	3	2	1	
<b>ASIGNACION PRESUPUESTARIA</b>											TOTALES 30
<b>I. Recursos Publicas</b>											
1.	¿Considera usted que los recursos publicos asignados a la Municipalidad de Asia periodo 2018 fue determinante para su baja ejecucion presupuestaria?							5	5	20	30
2.	¿Considera usted que la asignacion presupuestaria de los recursos publicos para la Municipalidad de Asia es suficiente para una correcta ejecucion presupuestaria?					10	12	6		2	30
<b>II. Ley anual de Presupuesto</b>											
3.	¿De acuerdo a la ley anual del presupuesto, considera usted que la asignacion de presupuesto influye de manera directa en una ejecucion presupuestaria?						18	4	2	6	30
4.	¿Considera usted que la asignacion presupuestaria segun la ley del presupuesto influye determinadamente en la ejecucion de obras publicas?						15	3	4	8	30
<b>MODIFICACIONES PRESUPUESTARIAS</b>											
<b>I. Creditos Presupuestarios</b>											
5.	¿Considera usted que los creditos de las modificaciones presupuestarias influyen determinadamente en la ejecucion presupuestal en la Municipalidad Distrital de Asia?						12	6	10	2	30
6.	¿Considera usted que los creditos presupuestarios son importantes en las modificaciones para cumplir una adecuada ejecucion presupuestal?					17	5	4	2	2	30
<b>II. Anulaciones Presupuestarias</b>											
7.	¿Considera usted que las anulaciones presupuestarias son implementadas constantemente por la Municipalidad de Asia en las modificaciones presupuestaria para su ejecucion?					13	4	5	5	3	30
8.	¿considera usted que las anulaciones presupuestarias son necesarias en las modificaciones para su ejecucion?					9	5	8	5	3	30
<b>PROGRAMACION PRESUPUESTARIA</b>											
<b>I. Cumplimiento de Funciones</b>											
9.	¿Considera usted que la Municipalidad Distrital de Asia realiza correctamente el cumplimiento de sus funciones de acuerdo a la programacion realizada para llevar acabo la ejecucion de presupuesto?						5	8	15	2	30
10.	¿De acuerdo a su consideracion cree usted que el cumplimiento de funciones según la programacion presupuestaria influye de manera directa para una adecuada ejecucion?					3	12	7	6	2	30
<b>II. Prioridad de Objetivos</b>											
11.	¿Considera usted que la Municipalidad Distrital de Asia se rige de acuerdo a la programacion presupuestaria o da prioridad a objetivos que no han sido considerados en dicha programcion dentro de la ejecucion anual?							20	7	3	30
12.	¿De acuerdo a su criterio considera usted que las Municipalidades deben dar prioridad a los objetivos a corto plazo dentro de la programacion presupuestaria y asi reflejar una mejor ejecucion de la misma?					6	1	18	2	3	30
<b>EFICIENCIA</b>											
<b>I. Mejora de procesos</b>											
13.	¿Considera usted que la mejora de procesos influye en la capacidad de gasto de la Municipalidad Distrital de Asia?					4	5	15	3	3	30
14.	¿De acuerdo a su consideracion la mejora de procesos que prioriza la Municipalidad llevara a obtener una buena eficiencia en la capacidad de gasto?					15	7	1	4	3	30
<b>II. Enfasis en los Recursos</b>											
15.	¿De acuerdo a su consideracion la Municipalidad tiene un enfasis en los recursos para desarrollar la capacidad de gasto en las actividades publicas?						2	15	8	5	30
16.	¿Considera usted que la Municipalidad Distrital de Asia garantiza la eficiencia en el enfasis de recursos?						2	4	17	7	30
<b>EFICACIA</b>											
<b>I. Cumplimiento</b>											
17.	¿Considera usted que la capacidad de gasto esta orientada al cumplimiento de objetivos y metas establecidas por la Municipalidad Distrital de Asia?						1	14	8	7	30
18.	¿Considera usted que existe la capacidad de gasto en el cumplimiento de la gestion?							4	12	14	30
<b>II. Logros de Objetivos</b>											
19.	¿De acuerdo a su consideracion el logro de objetivos de las autoridades tiene una buena capacidad de gasto?					13		8	7	2	30
20.	¿Considera usted que la eficiencia que trabajan las autoridades lleva a un buen logro de objetivos en la gestion?					1		5	15	9	30
<b>COMPETENCIA</b>											
<b>I. Toma de decisiones</b>											
21.	¿Considera usted que la Municipalidad Distrital de Asia toma buenas decisiones para generar competitividad y realce en la capacidad de gasto?						5	9	10	6	30
22.	¿De acuerdo a su consideracion cree usted que una buena toma de desiciones genera competencia y a la vez una buena capacidad de gasto?					15	8	6	1		30
<b>II. Organización</b>											
23.	¿Considera usted que la Municipalidad Distrital de Asia se organiza adecuadamente para generar competencia y destacar como una de las mejores entidades Publicas del Sur con mayor capacidad de gasto?						2	4	13	11	30
24.	De acuerdo a su consideracion ¿Cree usted que organizar, competir son puntos importantes para una buena capacidad de gasto?					3	15	7	5		30

## **Anexo 6: Propuesta Valor**

1. Mantener un seguimiento exhaustivo para asegurar el cumplimiento del Plan operativo que presenta la Entidad Pública y contribuir al logro de los objetivos.
2. Establecer un control interno consistente y eficaz en las Unidades Orgánicas que se encuentra a su cargo para la efectividad de los proyectos a corto o largo plazo.
3. Proveer apropiadamente los servicios y recursos necesarios a las Unidades Orgánicas Ejecutoras, para el cumplimiento de los objetivos y metas de la Municipalidad Distrital de Asia - Cañete.
4. Supervisar las transferencias de fondos de cuentas corrientes y de ahorro de la Municipalidad Distrital de Asia - Cañete de acuerdo a la estructura de distribución presupuestal.
5. Formular, ejecutar y controlar el Plan Anual de Adquisiciones y Contrataciones de la Municipalidad Distrital de Asia - Cañete.
6. Planificar, organizar, ejecutar, supervisar y controlar la ejecución de manera correcta el presupuesto obtenido.
7. Ejecutar programas, proyectos y actividades que promuevan el desarrollo humano en los ámbitos de la salud, juventud, mujer, familia, educación, cultura, deporte, recreación y de menara primordial los servicios básicos para los Anexos que no cuenta con ellos.
8. Elaborar, actualizar y aplicar directivas internas de procedimientos y control con el fin de mejorar la administración de bienes y recursos en las unidades orgánicas a su cargo.

9. Asesorar y capacitar de manera constante en los aspectos de su especialidad a los encargados de conllevar el gasto público que realiza la Municipalidad Distrital de Asia para una correcta y adecuada ejecución presupuestal.

### Anexo 7: Ejecución de presupuesto 2018

Mes	PIA	PIM	Certificación	Compromiso Anual	Ejecución			Avance %
					Atención de Compromiso Mensual	Devengado	Girado	
ENERO			1,207,440.00	664,214.00	586,193.00	398,531.00	331,705.00	
FEBRERO			3,727,836.00	3,212,337.00	2,684,932.00	674,768.00	662,019.00	
MARZO			4,135,235.00	264,770.00	1,456,654.00	2,307,927.00	2,003,897.00	
ABRIL			4,559,982.00	1,375,553.00	1,346,936.00	1,522,744.00	1,373,776.00	
MAYO			5,549,949.00	1,782,550.00	1,468,761.00	1,602,185.00	1,894,215.00	
JUNIO			6,151,444.00	2,058,169.00	2,068,823.00	1,498,434.00	1,304,477.00	
JULIO			1,633,679.00	1,697,448.00	1,608,017.00	1,479,103.00	1,513,698.00	
AGOSTO			2,421,559.00	4,593,986.00	4,610,468.00	2,977,348.00	2,566,848.00	
SETIEMBRE			1,453,815.00	3,012,087.00	2,514,832.00	2,361,154.00	2,539,744.00	
OCTUBRE			2,527,679.00	5,025,894.00	2,904,701.00	2,414,327.00	1,991,007.00	
NOVIEMBRE			1,779,463.00	6,279,195.00	3,831,466.00	3,732,272.00	3,807,078.00	
DICIEMBRE			738,634.00	1,877,116.00	2,097,951.00	5,515,080.00	5,764,090.00	
EJECUCION PRESUPUESTAL ANUAL 2018	22,768,481.00	38,702,517.00	35,886,716.00	31,843,320.00	27,179,733.00	26,483,874.00	25,752,553.00	68.4%

Ejecución presupuestaria  
Tomado de: MEF