



UNIVERSIDAD PRIVADA TELESUP
FACULTAD DE CIENCIAS ADMINISTRATIVAS Y
CONTABLES
ESCUELA PROFESIONAL DE CONTABILIDAD Y
FINANZAS

TESIS

LA IMPLEMENTACIÓN DEL SISTEMA CONTABLE EN LA
GESTIÓN FINANCIERA DE LA EMPRESA RONCO
MOTOR S.A.C. DURANTE EL AÑO, 2019.

PARA OPTAR EL TÍTULO PROFESIONAL DE:
CONTADOR PÚBLICO

AUTOR:

Bach. MAMANI MIRAMIRA, LUZ MARIA
DNI 41634042

LIMA – PERÚ

2020

ASESOR DE TESIS

Mg. RENATTO JOSEPHE BAUTISTA ROJAS
DNI 46341464 <https://orcid.org/0000-0002-6306-9318>

JURADO EXAMINADOR

Dr. FERNANDO LUIS TAM WONG
DNI 07977890 <https://orcid.org/0000-0002-5678-0056>
Presidente

Mg. FRANCISCO EDUARDO DÍAZ ZARATE
DNI 09725143 <https://orcid.org/0000-0002-1847-9545>
Secretario

Dra. ANA CONSUELO TINEO MONTESINOS
DNI 09711272 <https://orcid.org/0000-0002-2068-9648>
Vocal

DEDICATORIA

Mi trabajo de investigación lo dedico a Dios, quien me dio fuerzas para seguir adelante a pesar de las adversidades, también lo dedico a mis padres, quienes con sus palabras de aliento no me dejaban decaer y que siempre sea perseverante y cumpla con mis metas.

AGRADECIMIENTO

Agradecer en primer lugar al Ser Supremo, único dueño de todo saber y verdad, por iluminarme durante el desarrollo del trabajo y por permitirme finalizar con éxito.

En segundo lugar, a mis padres, por su apoyo incondicional y el esfuerzo diario que realizan por brindarme una buena educación.

A mis compañeros, amigos presentes, quienes, con sus consejos y conocimientos me apoyaron, y a todas aquellas personas que durante los cinco años de estudio estuvieron creyendo y apoyándome, y lograron que este sueño se haga realidad.

RESUMEN

La presente investigación titulada “Implementación del sistema contable en la gestión financiera de la Empresa Ronco Motor S.A.C. durante el año, 2019”, cuyo principal objetivo fue Implementar un sistema contable para mejorar la gestión financiera de la empresa ronco motor S.A.C. 2019.

La metodología usada para el desarrollo de la presente investigación fue de tipo aplicada, con nivel descriptivo – correlacional, de diseño no experimental – transversal y enfoque cuantitativo; los cuales me permitieron alcanzar y cumplir con mi objetivo al desarrollar el estudio de investigación, por otro lado, se elaboró un cuestionario confiable y válido para la obtención de datos de las variables, luego se procesó la información en el programa estadístico SPS. Y se aplicaron las encuestas a los integrantes de la empresa Ronco Motor, con una población de 62 integrantes entre profesionales y técnicos, y una muestra aleatoria de 27 colaboradores.

El principal resultado del trabajo indica que existe relación significativa entre la implementación del sistema contable y la gestión financiera en la Empresa Ronco Motor S.A.C. San Luis 2019. De igual manera, respecto a los resultados de las hipótesis específicas, los resultados nos muestran que hay relación significativa entre la implementación de un sistema contable con la información financiera de la empresa, por consiguiente, aumentará la información financiera de manera precisa, en cuanto a la significancia de la relación del nuevo software contable y los estados financieros de la empresa, los resultados también arrojan que existe una alta relación, por lo que su implantación será muy beneficiosa.

Palabras claves: sistema contable, gestión financiera y estados financieros.

ABSTRACT

This research entitled "Implementation of the Accounting System in the Financial Management of the Ronco Motor S.A.C. during the year, 2019", whose main objective was to implement an accounting system to improve the financial management of the company ronco motor S.A.C. 2019.

The methodology used for the development of this research is Applied, with a Descriptive - Correlational level, a Non-experimental - transversal design and a Quantitative approach; which allowed me to achieve and fulfill my objective when developing the research study, on the other hand, a reliable questionnaire was presented, valid for obtaining data from the variables, then the information was processed in the SPS statistical program. And surveys were conducted among the members of the Ronco motor company, with a population of 62 members, including professionals and technicians, and a random sample of 27 employees.

The main result of the work indicates that there is a significant relationship between the implementation of the accounting system and financial management in the company Ronco Motor S.A.C. San Luis 2019. In the same way regarding the results of the specific hypotheses, the results show us that there is a significant relationship between the implementation of an accounting system with the financial information of the company, therefore, the financial information will increase precisely, Regarding the significance of the relationship of the new accounting software and the financial statements of the company, the results also show us that there is a high relationship, so its implementation will be very beneficial.

Keywords: accounting system, financial management and financial statements.

ÍNDICE DE CONTENIDO

CARÁTULA	i
ASESOR DE TESIS	ii
JURADO EXAMINADOR	iii
DEDICATORIA	iv
AGRADECIMIENTO	v
RESUMEN	vi
ABSTRACT	vii
ÍNDICE DE CONTENIDO	viii
ÍNDICE DE TABLAS	xi
ÍNDICE DE FIGURAS	xii
INTRODUCCIÓN	xv
I. PROBLEMA DE INVESTIGACIÓN	17
1.1. Planteamiento del problema	17
1.2. Formulación del problema	18
1.2.1. Problema general.	18
1.2.2. Problemas específicos.	18
1.3. Justificación del estudio	18
1.4. Objetivos de la investigación	19
1.4.1. Objetivo general	19
1.4.2. Objetivos específicos	19
II. MARCO TEÓRICO	20
2.1. Antecedentes de la investigación	20
2.1.1. Antecedentes nacionales	20
2.1.2. Antecedentes internacionales	23
2.2. Bases teóricas de las variables	25
2.2.1. Variable independiente: sistema contable	25
2.2.2. Variable dependiente: gestión financiera	31
2.3. Definición de términos básicos	34
2.4. Presentación del programa DATCORP	39
2.4.1. Acceso al sistema	40
2.4.2. Módulo de tesorería	43

2.4.3. Módulo de cuentas por pagar.	54
2.4.4. Menú de reportes	55
2.4.5. Módulo de contabilidad Datcorp.	57
2.4.6. Registros de asientos.	65
2.4.7. Menú procesos.	67
2.4.8. Menú consultas.	69
III. MÉTODOS Y MATERIALES	71
3.1. Hipótesis de la investigación	71
3.1.1. Hipótesis general.	71
3.1.2. Hipótesis específicas.	71
3.2. Variables de estudio	71
3.2.1. Definición conceptual.	71
3.2.2. Definición operacional.	72
3.3. Tipo y nivel de investigación.	73
3.3.1. Tipo de investigación.	73
3.3.2. Nivel de investigación.	73
3.4. Diseño de la investigación	74
3.5. Población y muestra de estudio.	75
3.5.1. Población.	75
3.5.2. Muestra.	75
3.6. Técnicas instrumentos de recolección de datos	76
3.6.1. Técnicas de recolección de datos.	76
3.6.2. Instrumento de recolección de datos.	77
3.7. Métodos de análisis de datos	77
3.8. Aspectos éticos	77
IV. RESULTADOS	78
4.1. Resultados de la validación del instrumento	78
4.1.1. Validez y confiabilidad de los instrumentos.	78
4.2. Resultados de la estadística descriptiva.	81
4.2.1. Estadística descriptiva de la variable independiente: sistema contable.	81
4.2.2. Estadística descriptiva de la variable dependiente: gestión financiera.	92

4.3.	Resultados de la estadística inferencial para la contrastación de las hipótesis	99
4.3.1.	Contrastación de las hipótesis específicas.	99
4.3.2.	Contrastación de la hipótesis general.....	107
V.	DISCUSIÓN	112
5.1.	Discusión sobre los resultados de la estadística descriptiva	112
5.1.1.	Discusión sobre los resultados de la estadística descriptiva de la variable independiente.....	112
5.1.2.	Discusión sobre los resultados de la estadística descriptiva de la variable dependiente.	112
5.2.	Discusión sobre los resultados de la estadística inferencial.....	113
5.2.1.	Discusión de los resultados de la contrastación de las hipótesis específicas.....	113
5.2.2.	Discusión de los resultados de la contrastación de la hipótesis general.....	113
VI	CONCLUSIONES	115
VII.	RECOMENDACIONES.....	116
	REFERENCIAS BIBLIOGRÁFICAS	117
	ANEXOS	122
	Anexo 1: Matriz de Consistencia.....	123
	Anexo 2: Matriz de operacionalización	124
	Anexo 3: Instrumentos	125
	Anexo 4: Validación de instrumentos.....	127
	Anexo 5: Matriz de datos.	151
	Anexo 6: Propuesta de valor.....	153
	Anexo 7: Reporte antiplagio menor a 30%	156
	Anexo 8: Autorización del depósito de tesis al repositorio	157

ÍNDICE DE TABLAS

Tabla 1.	Procedimiento banco.....	46
Tabla 2.	Procedimiento tesorería.	48
Tabla 3.	Operacionalización de variables.....	73
Tabla 4.	Resultados de la validación del sistema contable y la gestión financiera de la Empresa Ronco Motor S.A.C.....	79
Tabla 5.	Suma de las Validaciones para el sistema contable.....	79
Tabla 6.	Suma de las Validaciones de la gestión financiera	79
Tabla 7.	Implementación de un sistema contable.	81
Tabla 8.	Importancia de la información contable de la empresa.	82
Tabla 9.	Información contable en la toma decisiones.....	83
Tabla 10.	Sistema contable brindara mejor información.	84
Tabla 11.	Sistema contable en el registro de las operaciones.	85
Tabla 12.	Sistema de información contable.....	86
Tabla 13.	Capacitación al personal del área contable.....	87
Tabla 14.	Situación económica de la empresa.....	88
Tabla 15.	Sistema contable en la situación económica de la empresa.	89
Tabla 16.	Aplicación de las normas de información financiera.....	90
Tabla 17.	Niveles de información de los estados financieros.....	91
Tabla 18.	Control de recursos con el nuevo sistema contable.	92
Tabla 19.	Implementación del sistema contable en la gestión financiera.....	93
Tabla 20.	Niveles del área de finanzas en la empresa.....	94
Tabla 21.	Procesos administrativos en el área de finanzas.....	95
Tabla 22.	Registro de la información al sistema contable.	96
Tabla 23.	Sistema contable en la rentabilidad de la empresa.	97
Tabla 24.	Estrategia de marketing en las ventas.....	98
Tabla 25.	Tablas cruzadas de la comparación de dos muestras: información financiera precisa & Implementación sistema contable	100
Tabla 26.	Software contable & los estados financieros	104
Tabla 27.	Tablas cruzadas de la comparación de dos muestras: gestión financiera & sistema contable	108

ÍNDICE DE FIGURAS

Figura 1. Módulos de Datcorp ERP Fuente Microsig.....	39
Figura 2. Ingreso al sistema.	40
Figura 3. Acceso a la empresa.	41
Figura 4. Seleccionando la fecha.	41
Figura 5. Selección del módulo de tesorería.	42
Figura 6. Módulo de tesorería.....	43
Figura 7. Entorno de tesorería.....	44
Figura 8. Control de cierre de tesorería.	45
Figura 9. Bancos.	45
Figura 10. Tipos de cambio.	47
Figura 11. Ingreso de tipo de cambio.	47
Figura 12. Lista.....	48
Figura 13. Ingresos.....	49
Figura 14. Procedimiento de registro.....	50
Figura 15. Seleccionar la operación.	50
Figura 16. Egresos.	51
Figura 17. Programación de pago.	52
Figura 18. Documentos programados.	52
Figura 19. Transferencia de bancos.	53
Figura 20. Registrar transferencia.	53
Figura 21. Módulo de cuentas por pagar.....	54
Figura 22. Entorno de cuentas por pagar.	55
Figura 23. Reporte de registro de compras.	56
Figura 24. Ordenamiento para visualizar el recibo por honorario.	56
Figura 25. Reporte de registro de recibo por honorario.....	57
Figura 26. Control de cierre de contabilidad.	59
Figura 27. Ejercicios fiscales.	59
Figura 28. Plan de cuentas.....	60
Figura 29. Centro de costos.	61
Figura 30. Listado de monedas.	61
Figura 31. Subdiarios.	62

Figura 32. Numeradores.....	63
Figura 33. Estados financieros.	64
Figura 34. Estados financieros.	64
Figura 35. Registros de asientos.....	65
Figura 36. Comprobante diario.....	65
Figura 37. Comprobante de venta.....	66
Figura 38. Comprobante de caja.....	66
Figura 39. Procesos contables.....	67
Figura 40. Actualización de asientos.....	67
Figura 41. Desactualización de asientos.....	68
Figura 42. Balance de comprobación.....	69
Figura 43. Mensual por cuenta.....	70
Figura 44. Gasto por cuenta y centro de costo.....	70
Figura 45. Niveles de percepción implementación de un sistema contable.....	81
Figura 46. Niveles de importancia de la información contable.....	82
Figura 47. Niveles de percepción información contable en la empresa.....	83
Figura 48. Niveles de percepción sobre el nuevo sistema contable.....	84
Figura 49. Niveles del sistema contable en el registro de las operaciones.....	85
Figura 50. Niveles de beneficios del sistema de información contable.....	86
Figura 51. Niveles de capacitación al personal de área contable.....	87
Figura 52. Niveles de la situación económica de la empresa.....	88
Figura 53. Niveles de percepción del nuevo sistema contable.....	89
Figura 54. Niveles de aplicación para los estados financieros.....	90
Figura 55. Niveles de percepción de los estados financieros.....	91
Figura 56. Niveles del control de los recursos con el sistema contable.....	92
Figura 57. Niveles del sistema contable en la gestión financiera.....	93
Figura 58. Niveles de percepción del área de finanzas en la empresa.....	94
Figura 59. Niveles de procesos administrativos en el área de finanzas.....	95
Figura 60. Niveles de registro de información al sistema contable.....	96
Figura 61. Niveles del sistema contable en la rentabilidad de la empresa.....	97
Figura 62. Niveles estrategia de marketing en el crecimiento de las ventas.....	98
Figura 63. Frecuencia de la intensidad de la información financiera precisa frente a la frecuencia de la implementación del sistema contable.....	101

Figura 64. Densidades suavizadas de la información financiera precisa frente al Implementación del sistema contable que demuestran un comportamiento normal en la curva gaussiana	101
Figura 65. Gráfico de cajas y bigotes de la comparación de dos muestras: información financiera precisa y la implementación del sistema contable.....	103
Figura 66. Frecuencia del sistema contable eficaz frente a la frecuencia de optimizar los estados financieros.....	104
Figura 67. Densidades suavizadas de optimizar el área de finanzas frente al Sistema contable eficaz que demuestran un comportamiento normal en la curva gaussiana.....	105
Figura 68. Gráfico de cajas y bigotes de la Comparación de Dos Muestras: Optimizar los estados financieros y el software contable eficaz.....	107
Figura 69. Frecuencia del sistema contable frente a la frecuencia de la gestión financiera.....	109
Figura 70. Densidades suavizadas de la gestión financiera frente al Sistema contable que demuestran un comportamiento normal en la curva gaussiana	109
Figura 71. Gráfico de cajas y bigotes de la comparación de dos muestras: gestión financiera y el sistema contable.....	111

INTRODUCCIÓN

La presente investigación denominada La implementación del sistema contable en la gestión financiera de la Empresa Ronco Motor S.A.C. durante el año, 2019; ya que existe la necesidad de incorporar un sistemas de información contable, para mejorar la eficiencias en la organización permitiendo un acceso a esta tecnología y respondiendo a las necesidades de gestiones contables para la mejora continua de sus procesos, y poder competir y crecer en su ramo en un ambiente de evolución tecnológica, por estas consideraciones se establecieron los objetivos siguientes:

Implementar un sistema contable para mejorar la gestión financiera de la empresa RONCO MOTOR S.A.C. 2019.

Determinar los principales problemas actuales, para justificar la problemática planteada de la empresa RONCO MOTORS S.A.C. durante el año 2019.

Analizar la ausencia de un sistema contable que afecta a la empresa RONCO MOTORS S.A.C. durante el año 2019.

El contenido del informe está estructurado en siete capítulos, de la siguiente manera:

El capítulo I contiene el planteamiento del problema, abarcando la caracterización de la problemática, formulación del problema, objetivos de la investigación, justificación e importancia y delimitación del problema de la investigación, la implementación del sistema contable en la gestión financiera de la Empresa Ronco Motor S.A.C. durante el año, 2019

El capítulo II guarda relación con el desarrollo del marco teórico, comprendiendo los antecedentes de la investigación, teorías científicas que fundamentan el estudio, y el marco teórico conceptual.

El capítulo III abarca la parte metodológica de la investigación, en la que incluyen el tipo y nivel, el método y diseño de investigación, población y muestra, procedimientos de la investigación, técnicas e instrumentos de recolección de datos, técnicas de análisis y procesamiento de datos.

El capítulo IV detalla el análisis e interpretación de los resultados de la implementación del sistema contable en la gestión financiera de la Empresa Ronco Motor S.A.C. durante el año, 2019

Finalmente, se han establecido en los capítulos V, VI y VI, las respectivas discusiones, conclusiones y recomendaciones obtenidas.

I. PROBLEMA DE INVESTIGACIÓN

1.1. Planteamiento del problema

Las organizaciones indistintamente de la actividad económica que realicen, ingresan información en su sistema contable para mejorar su actividad económica y su gestión financiera de manera eficiente y eficaz para ser más competentes en el mercado.

En el mes de enero del 2019, se realizó una entrevista a la empresa importadora y comercializadora de motocicletas la empresa, RONCO MOTOR S.A.C ubicado en Av. Nicolás Arriola No 2282 Urb. San Luis – Lima, brindando un servicio de producto de primera calidad. Su actividad comercial es la importación y comercialización de motocicletas, motores, accesorios y repuestos de primera calidad y de la más alta tecnología a nivel nacional.

Mediante una entrevista al gerente, administrador, contador, y asistente contable se hizo un análisis previo, y se identificaron problemas en cuanto a su gestión financiera.

- Ineficiencia en las operaciones contables y gestión financiera, lo que conlleva una mala información para la toma de decisiones.
- Los documentos que sustentan la compra y venta de mercadería no son archivados en forma cronológica, lo que provoca pérdida de tiempo al momento de requerir los comprobantes para su registro contable.
- Dificultad para el control de las compras y ventas de mercaderías al contado y al crédito, no teniendo un histórico comparativo en los diferentes periodos del ejercicio lo que genera desconocimiento acerca de las cuentas.
- Falta de control de inventarios de mercaderías, lo que provoca un costo de inventario irreal y gastos en las compras de mercaderías en exceso.
- Ineficiencia en la búsqueda de datos, por cliente y tipo de documento, lo que provoca no tener una información efectiva para el análisis de registro de ventas.

- Dificultad en el registro de los activos fijos, lo que ocasiona a no tener una clara identificación; por foto, ubicación, placa y descripción.

La empresa tiene que responder al mercado en forma rápida, creativa y mantener un sistema que brinde apoyo en la toma de decisiones para poder competir y crecer en el mercado en un ambiente de evolución tecnológico. Por ello, los sistemas contables forman un factor determinante para el éxito.

1.2. Formulación del problema

1.2.1. Problema general.

PG ¿De qué manera la implementación de un sistema contable incide en la gestión financiera en la Empresa Ronco Motor S.A.C. durante el año 2019?

1.2.2. Problemas específicos.

PE 1 ¿De qué manera la implementación de un sistema contable incide en la información financiera de la Empresa Ronco Motor S.A.C. 2019?

PE 2 ¿De qué manera la instalación de un software contable incide en los estados financieros en la Empresa Ronco Motor S.A.C. 2019?

1.3. Justificación del estudio

Este estudio de investigación es de mucha importancia ya que, al evaluar la situación económica de la empresa, llegamos a tener una información razonable, veraz y oportuna para luego, poder tomar las mejores decisiones y tener un mejor control en la gestión financiera de la empresa.

La investigación tiene un aporte teórico ya que contribuye a incrementar los conocimientos sobre el sistema contable y gestión financiera.

Esta investigación tiene un aporte práctico ya que, por medio de un análisis del sistema contable, se expone toda la problemática encontrada, la cual es de gran interés para la empresa, ya que así, se puede conocer con exactitud la situación actual de las operaciones.

Desde el contexto metodológico aporta diferentes elementos de recolección de datos, válidos y confiables, al estudiar las dos variables se busca dar solución al

problema existente de la empresa.

Este estudio representa un aporte social, ya que genera importante información sobre el sistema contable.

- El alcance temporal, se realizó enero del año 2019
- El alcance social, RONCO MOTOR S.A.C.
- El alcance espacial, RONCO MOTOR S.A.C. San Luis, 2019

1.4. Objetivos de la investigación

1.4.1. Objetivo general.

OG Implementar un sistema contable para mejorar la gestión financiera de la empresa RONCO MOTOR S.A.C. 2019.

1.4.2. Objetivos específicos.

OE 1 Determinar los principales problemas contables, para justificar la problemática planteada en la información financiera de la Empresa RONCO MOTORS S.A.C. durante el año 2019.

OE 2 Analizar la ausencia de un software contable que afecta a los estados financieros de la empresa RONCO MOTORS S.A.C. durante el año 2019.

II. MARCO TEÓRICO

2.1. Antecedentes de la investigación

2.1.1. Antecedentes nacionales.

García Bustamante, (2018) en su trabajo de investigación: *“El sistema contable y la gestión financiera de las empresas que fabrican documentos valorados para los bancos”*. (Tesis de maestría en finanzas). Universidad Nacional Federico Villarreal-Lima; cuyo objetivo es: “demostrar que, rediseñando el sistema contable permitiría, una gestión financiera eficiente de las empresas que fabrican documentos valorados para bancos en Lima Metropolitana”. La metodología de estudio es para contrastar la realidad con la hipótesis se aplicó el diseño no experimental, descriptivo y transaccional, y se llegó a la conclusión de implementar un sistema contable, en la empresa permitirá tomar decisiones financieras más eficientes y eficaz en tiempo real así optimizar el capital financiero.

Requena Pinto & Aguirre Romero (2018) en su trabajo de investigación: *“Implementación de un sistema contable para la empresa de servicios Mega Point publicidad y marketing E.I.R.L. con fines de la elaboración de la información financiera para una adecuada toma de decisiones el año 2018”*. (Tesis de pregrado). Universidad UTP. Cuyo objetivo es: “lograr determinar aquellos beneficios de la incorporación e implementación al-adquirir un sistema con la información contable para la empresa de servicios Mega Point publicidad y marketing E.R.L. para poder realizar la elaboración de la información financiera y obtener resultados en cuanto a la toma de decisiones”. La metodología de estudio fue cualitativa ya que lleva de lo particular a lo general, y se llega a la conclusión de implementar un sistema contable en la empresa, facilitara obtener información en tiempo real para tomar decisiones proactivas para el desarrollo de la empresa.

Revatta Verastegui (2018) en su trabajo de investigación: *“Implementación de un sistema contable computarizado integrado TIC para optimizar la gestión de los estados financieros en la empresa Metax Industria y Comercio S.A.C., período 2015”*. (Tesis pregrado). Universidad Ricardo Palma – Lima, cuyo objetivo fue: “determinar de qué manera la implementación de un sistema contable

computarizado integrado TIC, optimiza la gestión de los estados financieros en la empresa Metax Industria y Comercio S.A.C, período 2015”. La metodología de estudio fue el método científico y método analítico – sistemático, y se llegó a la conclusión de implementar un sistema contable computarizado integrado fue la solución más apropiada y contribuye con la información contable, financiera y administrativa de manera oportuna en tiempo real lo que permite tomar decisiones oportunas a la gerencia.

Muñoz Pérez (2018) en su trabajo de investigación: “Implementación del sistema contable para el adecuado cumplimiento de las obligaciones tributarias en las empresas ferreteras del distrito de Ayacucho, 2018”. (Tesis de pregrado). Universidad católica Los Andes – Chimbote. Cuyo objetivo fue: “proporcionar los elementos necesarios, tales como cuentas, asientos, libros, formas y reportes para un registro correcto de las operaciones mercantiles y demás hechos contables”. El método de estudio fue el cuantitativo, descriptivo y análisis documentario para la recolección de información se utilizó la encuesta, y se llegó a la conclusión de la implementación de un sistema contable, en la ferretería es de mucha importancia para un buen control de sus tributarias, les permite gestionar de manera correcta sus recursos, su situación económica, financiera e información contable para tomar decisiones proactivas.

Del Rosario Anaya (2018) en su trabajo de investigación: “Implementación de un sistema de control interno y su influencia en la gestión financiera de la empresa LML contratistas generales S.R.L. del distrito Pacasmayo”. (Tesis de pregrado). Universidad Nacional de Trujillo, cuyo objetivo fue: “determinar la influencia de la implementación de un sistema de control interno en la gestión financiera de la empresa LML contratistas generales S.R.L.”. El método de estudio fue el analítico y descriptivo, las técnicas empleadas fueron la observación, análisis documental y entrevistas llegando a la conclusión que se implementó un sistema de control interno y se logró mejoras en el uso de sus recursos financieros con resultados positivos con el 45% en recuperación de materiales y herramientas en el área de almacén, 25% en cuanto al efectivo necesario que cubre la caja chica en tesorería, 30% en el llevado de documentos necesarios en contabilidad.

Chunga Pesantes (2017) en su trabajo de investigación: “Propuesta de un sistema contable para mejorar la gestión financiera de la asociación pro vivienda praderas de Piura”. (Tesis de pregrado). Universidad de César Vallejo Piura, cuyo objetivo fue: realizar la propuesta de un sistema de control para mejorar la gestión financiera de la asociación pro vivienda paredes de Piura, 2017. Cuyo método de estudio fue de tipo descriptivo y se llegó a la conclusión que el proceso contable que brinda actualmente, la asociación es a nivel global no permitiéndoles obtener a nivel de tipos de ingresos, gastos, costos. Para poder realizar un análisis de situación financiera y gestión de la asociación se debe implementar un sistema contable basado en cuentas contables hasta 8 dígitos de extinción.

Cordova Yacolca (2017) en su trabajo de investigación: “*Gestión financiera y contable para incrementar la rentabilidad en un proceso industrial, Lima 2017*”. (Tesis de pregrado). Universidad Norbert Wiener –Lima. Cuyo objetivo fue: “incrementar la rentabilidad de una empresa industrial aplicando procesos de gestión financiera y contable”. El método de estudio se basó en un sintagma holístico con la conclusión en el desarrollo de la guía de gestión financiera y contable donde se desarrolla los instrumentos y herramientas financieras con la meta de poder mejorar la situación económica actual de la empresa.

Valdez Armestar (2016) en su trabajo de investigación: “*Implementación de un sistema contable en la gestión económica-financiera de la Asociación Centro Cristo Rey del Niño y Adolescente Tacna*”. (Tesis pregrado). Universidad Jorge Basadre Grohmann, Tacna. Cuyo objetivo fue: “implementar un sistema contable y su influencia en la planificación de la gestión económica financiera de la Asociación Centro Cristo Rey del Niño y Adolescente”. Cuyo método de investigación fue cualitativo y diseño de investigación – acción, llegando a la conclusión de la implementación del sistema contable incidió positivamente en la etapa de planificación, organización y evaluación de la gestión económica-financiera, permitió tomar decisiones proactivas y proyección en la gestión económica-financiera.

Rázuri Gutiérrez (2016) en su trabajo de investigación: “*El Sistema contable y su efecto en la situación económica y financiera de la Empresa Inversiones Activas D&M S.A.C en Trujillo - Año 2016*”. (Tesis de pregrado). Universidad César

Vallejo-Lima. Cuyo objetivo fue: “analizar un sistema contable que incida positivamente en la situación económica y financiera de la Empresa Inversiones Activas D&M S.A.C. en Trujillo-Año 2016”. El método que utilizó fue el descriptivo y se utilizaron dos técnicas entrevistas y análisis documental, y se llegó a la conclusión, que el sistema contable que tiene la empresa no es el adecuado para el uso de la empresa, ocasionando que el departamento de contabilidad no brinde información en el momento oportuno que la gerencia necesita para tomar decisiones favorables.

2.1.2. Antecedentes internacionales.

Menéndez Guano & Jaime Villón (2019) en su trabajo de investigación: “Implementación de un sistema contable para su farmacia Silvia”. (Tesis de pregrado) Universidad –Guayaquil. Cuyo objetivo fue “mejorar la eficiencia y eficacia de las actividades administrativas - contables de Sufarmacia Silvia mediante la implementación de un sistema contable”. El método de estudio que se usó fue el método descriptivo y se llegó a la conclusión, al realizar la implementación del sistema de información contable en Sufarmacia Silvia se logró optimizar recursos y tiempo, mediante la generación de información contable en el momento oportuno para la toma de decisiones proactivas.

Obregón Jarquín & Zamora Treminio (2017) en su trabajo de investigación: “*Análisis de la aplicación del sistema contable y su incidencia en los estados financieros de la Empresa Agro-Industrial “San Benito Agrícola S.A.” del Municipio de San Isidro, Matagalpa, en el I semestre del año 2016*”. (Tesis de grado). Universidad Nicaragua. Cuyo objetivo fue: “analizar la aplicación del sistema contable y su incidencia en los estados financieros de la Empresa Agro-Industrial “San Benito Agrícola S.A” del Municipio de San Isidro Matagalpa, en el I semestre del año 2016”. Y la metodología de estudio fue el método científico y método empírico llegando a la conclusión, donde en la empresa agroindustrial San Benito S.C. se encontraron errores en cuanto a su contabilidad, el sistema contable utilizado es a base de devengado y los principios de contabilidad generalmente aceptados, no son los adecuados para obtener información al momento de tomar decisiones financieras.

Chávez Ibarra (2016) en su trabajo de investigación: *“Sistema contable y gestión financiera en la empresa “Suministro A y V” del Cantón Santo Domingo, provincia de Santo Domingo de los Tsáchilas”*. (Tesis de grado). Universidad Regional Autónoma de los Andes – Santo Domingo, cuyo objetivo fue: “diseñar un modelo de sistema contable para mejorar la gestión financiera en la empresa “Suministros A y V” en el Cantón Santo Domingo”. El método de estudio fue el inductivo – deductivo (observaciones y experiencias), analítico – sistemático (análisis y síntesis). Obteniendo la conclusión, con la adaptación del nuevo sistema contable se mejoró los procesos de información contable de la empresa y mejoro la gestión financiera, hoy los directivos toman decisiones más proactivas.

Carpio Román (2016) en su trabajo de investigación: *“Análisis del sistema contable de la empresa instrumentos musicales tele carpió de la ciudad de Machala y diseño de un manual de procedimiento contable”*. Universidad Técnica de Machala. Cuyo objetivo fue: “elaborar un manual de procedimientos contables de la empresa instrumentos musicales Tele Carpio de la ciudad Machala”. Y la metodología de estudio fue el método deductivo a través de la síntesis, de observación, bibliográficas, muestreo selectivo, probabilístico y clasificación de archivos con la siguiente conclusión sobre el sistema contable presenta desfases originados durante el proceso contable, existe inconsistencia en la aplicación de las normas y principios contables, carece de un manual contable, los documentos contienen falencias, el personal contable no está capacitado y eso impide una labor eficiente en el área contable.

Villalba Hidalgo & Zambrano Macías (2016) en su trabajo de investigación: *“Propuesta de un sistema contable para optimizar la rentabilidad del ITSG”*. Universidad de Guayaquil. Cuyo objetivo fue: “proponer un sistema contable para optimizar la rentabilidad del Instituto Tecnológico Santiago de Guayaquil (ITSG)”. Cuya metodología de investigación fue el método exploratorio y método hipotético – deductivo, concluyendo que el Instituto Tecnológico Santiago de Guayaquil se ha determinado áreas con inconvenientes tecnológicos como en su contabilidad siendo un cuadro financiero pésimo y retrasos en su auditoria y se determinó la necesidad de un sistema contable para mejorar la rentabilidad en lo educativo.

Con el nuevo sistema contable ITSG, espera obtener mejores resultados en la parte financiera, al calcular la rentabilidad.

2.2. Bases teóricas de las variables

2.2.1. Variable independiente: sistema contable.

Vásquez & Bongianino (2008) afirman que: “un sistema contable es un conjunto de reglas orientadas a una finalidad concreta. Sistemas, subsistemas e, incluso, sub derivaciones de estos últimos constituyen la manera en que se manifiesta y aplica nuestra disciplina” (p. 41).

Ruiz (2018) en su artículo: “un sistema de información contable o SIC, es aquél que se dedica a recolectar, organizar y analizar la información de todos los sucesos económicos de la empresa. Su fin es dar información contable útil para permitir la evaluación de la condición de la empresa y con ello ayudar en la toma de decisiones de los directivos”.

Bernal Niño (2004) afirma:

Un sistema es un conjunto de partes interrelacionadas que posee alguna singularidad dentro de su medio. Los sistemas extraen materia prima del medio, la transforman y una vez procesada la introducen de nuevo al ambiente. Todo lo que alimenta a un sistema se denomina “insumo” y todo lo que sale de ella se denomina “producto”. (p. 13).

Es un software que se dedica a recolectar y organizar información contable de una empresa. Su objetivo es brindar información contable, estados financieros y recursos de la empresa. En los sistemas de información los insumos se llaman datos los productos se llaman información. Todo lo que ingresa es insumo, y todo lo que sale es producto.

La contabilidad propone la creación de sistemas contables, para brindar información en el momento oportuno.

2.2.1.1. Contabilidad.

Tarodo & Sánchez (2015) la definen: “es el registro sistemático y cronológico de las operaciones que realiza una empresa con el objeto de producir información económica y financiera que permita a los responsables tomar decisiones en cada momento” (p. 5).

Registro sistemático porque sigue un método y cronológico ya que las operaciones se hacen momento a momento día a día a medida que va transcurriendo el tiempo, su objetivo producir informes económicas y financieras, la información obtenida en tiempo real debe servir para tomar decisiones proactivas.

2.2.1.1.1. Principios de contabilidad.

Ayala Cardenas & Fino Serrano (2015) definen: “obtener el conocimiento básico de los principales cualidades, normas y principios que regulan el ejercicio de la contabilidad. En algunos casos, en donde aplica, se involucran comentarios relacionados con la NIIF” (p. 53).

Se entiende por los principios de contabilidad que tiene como objetivo principal, obtener las principales normas, principios y cualidades que controlan el ejercicio de la contabilidad. Aplicando en las NIIF y NIC.

Ente económico. Mendoza Roca & Ortiz Tovar (2016) definen: “este principio establece que la actitud económica es ejercida por entidades independientes, que tienen su propia personalidad jurídica y que constituye una persona diferente a sus dueños” (p. 8).

Se entiende por ente económico, la actitud económica que será realizada por entidades independiente que tengan personalidad jurídica.

Equidad. Mendoza Roca & Ortiz Tovar (2016) la definen: “de acuerdo con este principio, el registro de los hechos económicos y la información sobre estos deben estar fundamentados en la igualdad y la justicia para todos los sectores, es decir, no deben favorecer a nadie en particular” (p. 8).

Se entiende por equidad, el registro económico e informaciones, éstas deben estar fundamentados en la justicia y la igualdad en todos los sectores. No favorecer a nadie en particular.

Continuidad o negocio en marcha. Mendoza Roca & Ortiz Tovar (2016) definen: “este principio supone que, salvo especificación contraria, un negocio opera ininterrumpidamente desde su creación, porque los dueños constituyen un negocio pensando que el mismo, tendrá una vida lo suficientemente larga para que puedan recuperar su inversión y generar utilidades” (p. 9).

Se entiende por continuidad o negocio en marcha la operación de sus actividades en forma ininterrumpida, y así recuperar su inversión y generar utilidades dentro del futuro previsible.

Período contable y comparabilidad. Mendoza Roca & Ortiz Tovar (2016) definen:

En las empresas en marcha, es necesario medir el resultado de la gestión de periodo en período, ya sea para satisfacer razones de administración, legales o fiscales, para cumplir con compromisos financieros, etc. Es una condición que los ejercicios sean de igual duración para que los resultados de dos o más ejercicios sean comparables entre sí. (p.9).

Este principio contable nos da entender que las empresas en marcha, es necesario medir el resultado de su gestión en periodo en periodo para que así en cuanto sean auditadas por una entidad financiera autorizada no estén en el conflicto de presentar la información requerida.

Unidad de medida Mendoza Roca & Ortiz Tovar (2016) definen:

De acuerdo con este principio, los recursos de una empresa y los hechos económicos deben manejarse con la misma unidad de medida monetaria funcional. Se entiende como funcionalidad la unidad monetaria que la empresa utiliza para recibir y usar el efectivo. (p. 9).

Valuación o medición Mendoza Roca & Ortiz Tovar (2016) definen:

Este principio establece que los hechos económicos, que el proceso contable cuantifica deben registrarse al costo, por lo tanto, el valor de un activo estará constituido por su precio más todos los desembolsos en que se incurre para su adquisición. (p. 9).

Causación o devengo. Mendoza Roca & Ortiz Tovar (2016) definen:

Los resultados económicos solo deben computarse cuando sean realizados, o sea, cuando la operación que los origina queda perfeccionada, desde el punto de vista de la legislación o las prácticas comerciales aplicables y se hayan ponderado fundamentalmente todos los riesgos inherentes a tal operación. (p. 9).

Prudencia. Mendoza Roca & Ortiz Tovar (2016) definen:

Significa que cuando se deba elegir entre dos valores para un elemento del activo, normalmente se debe optar por el más bajo. Este principio generalmente se puede expresar también diciendo: “contabilizar todas las pérdidas cuando se conocen y las ganancias solamente cuando se haya realizado”. También hace referencia a que los hechos económicos deben medirse de manera confiable y verificable” (p. 10).

Importancia relativa o materialidad. Mendoza Roca & Ortiz Tovar (2016) definen:

Se refiere a que la información contable debe mostrar aspectos importantes de la empresa que se puedan cuantificar en términos de unidades monetarias. (p.10).

A) La NIIF

Son normas referentes a contabilidad e información financieras que corresponden al sistema compuesto por postulados, principales, limitados, conceptos, normas técnicas (generales, específicas, sobre revelaciones, sobre registros y libros), interpretaciones y guías que permiten identificar, medir clasificar, reconocer, interpretar, analizar, evaluar e informar las operaciones económicas de un ente, de forma clara y completa, relevante, digna de crédito y comparable. (Angulo, 2016)

Las normas internacionales de información financiera NIIF son:

- NIIF 1. Adopción por primera vez de las normas internacionales de información financiera.
- NIIF 2. Pagos basados en acciones.
- NIIF 3. Combinación de negocios.
- NIIF 4. Contratos de seguro.
- NIIF 5. Activos no corrientes mantenidos para la venta y operaciones discontinuadas.
- NIIF 6. Exploración y evaluación de recursos minerales.
- NIIF 7. Instrumentos financieros: información a revelar.
- NIIF 8. Segmentos de operación.

- NIIF 9. Instrumentos financieros.
- NIF 10 Estados financieros consolidados.
- NIIF 11 Acuerdos conjuntos.
- NIIF 12 Información a revelar sobre participaciones en otras entidades.
- NIIF 13 Valor razonable.

Se entiende por las NIIF, a las normas internacionales de información financiera, utilizadas en contabilidad e informes financieros correspondientes al sistema compuesto que permiten medir, identificar, analizar, clasificar, evaluar y reconocer las operaciones económicas de una organización de forma clara y precisa.

2.2.1.1.2. Estados financieros.

Raffino (2019) define: “los estados financieros son informes y documentos con información económica, de un individuo o entidad. También conocido con el nombre de estados contables, estos informes exponen la situación económica en que se encuentra una empresa, como así también sus variaciones y evoluciones que sufren durante un periodo de tiempo determinado”.

Se entiende por estados financieros, son documentos con información económica de un individuo y organización. También conocidos como estados contables, estos informes exponen la situación económica de la organización sus variaciones y mejoras que presenta la organización.

Elementos de los estados financieros:

1) Balance general

Se define como el estado financiero que refleja la situación o la posición financiera de una empresa. los principales rubros del balance general son el activo, el pasivo y el patrimonio. El activo se define como todos los bienes y derechos que tiene una empresa, el pasivo son las deudas y obligaciones y el Patrimonio es la diferencia entre los dos primeros y se conoce como lo que realmente pertenece a la compañía. El balance general es la misma ecuación patrimonial cuya fórmula (Ayala cardenas & Fino Serrano, 2015).

$$\text{Activo} = \text{Pasivo} + \text{Patrimonio}$$

2) Pérdidas y ganancias.

También conocido como el estado de resultados, es un estado financiero que refleja el desempeño de la empresa. Los principales rubros son: ingresos, costos y gastos.

Los ingresos están conformados por los denominados ingresos operacionales que corresponden a todas las operaciones de ventas que realiza la empresa.

Los costos son todas las operaciones en las que incurre la empresa relacionada con la producción de sus bienes y con el área de manufactura o producción.

Los gastos son las operaciones en las cuales incurre una empresa, relacionada con las demás áreas de la compañía diferentes a producción. Se conocen como gastos operacionales y se dividen en gastos de administración y gastos de ventas y mercadeo". (Ayala cardenas & Fino Serrano, 2015)

3) Estado de flujo de efectivo.

Ayala cardenas & Fino Serrano (2015), definen que es un estado financiero que refleja el movimiento del efectivo o sus equivalentes, es decir refleja el movimiento del disponible. En este estado financiero se reflejan todos los ingresos y egresos de la compañía.

4) Estado de cambios en el patrimonio

Ayala cardenas & Fino Serrano >(2015) detallan que es el movimiento de este rubro (o cuenta principal) del balance general, reflejando el saldo inicial, los aumentos, las disminuciones y el saldo final de cada uno de los elementos que conforman el patrimonio.

2.2.1.2. Contabilidad manual.

Mac (2019) define como el sistema contable en papel, en el que los registros del diario y el libro mayor, los comprobantes y los libros de cuenta se utilizan para almacenar, clasificar, y analizar las transacciones financieras de una organización.

Se entiende por contabilidad manual se utiliza papel y lapicero para hacer el registro de sus transacciones.

2.2.1.3. Contabilidad computarizada.

Mac (2019) define que la contabilidad computarizada, se la puede describir como aquella en que se utiliza un sistema informático y un software especializado para mantener en orden las transacciones financieras.

Se utiliza un sistema para ingresar las informaciones contables, ingresos, egresos y recursos.

2.2.1.4. Ciclo contable.

Rey Pombo (2018) define: “se denomina ciclo contable al conjunto ordenado y completo de pasos y operaciones contables que se efectúan durante un ejercicio económico” (p. 394).

Se entiende por ciclo contable, un conjunto de procedimientos que se realiza para ingresar información a un sistema contable.

El ciclo contable completo comprende:

- Asiento de apertura
- Registro de las operaciones del periódico (libro diario)
- Traspaso de asientos al libro mayor
- Balance de comprobación de sumas y saldos (al menos cada tres meses)
- Operaciones de regulación
- Balance de comprobación de sumas y saldos
- Asientos de regulación de residuos
- Cierre de los libros
- Elaboración y presentación de las cuentas anuales

2.2.2. Variable dependiente: gestión financiera.

Terrazas Pator (2019) afirma que:

La gestión financiera es la actividad que se realiza en una organización y que se encarga de planificar, organizar, dirigir, controlar, monitorear y coordinar todo el manejo de los recursos financieros con el fin de generar mayores beneficios y/o resultados. El objetivo es hacer que la organización

se desenvuelva con efectividad, apoyar a la mejor toma de decisiones financieras y generar oportunidades de inversión para la organización. (p. 57).

Soto & Fajardo (2018) afirman:

Etimológicamente, la palabra gestión remite al latín “gestión”, en donde el concepto de gestión se basa en la acción y la administración de algo. Por lo que se determina, que la gestión es el conjunto de acciones que una persona efectúa con el fin. Y a su vez, la gestión empresarial da lugar a las actividades que se realizan en las empresas luego del planeamiento, convirtiendo en realidad los propósitos consignados en dichas organizaciones. (p. 45).

Múnera Espinal (2016) afirma que: “la gestión financiera consiste en un proceso de planeación, dirección y control de los recursos financieros, orientados a la toma de decisiones acertadas, que mejoren los resultados de la empresa” (p. 8).

La gestión financiera son procesos administrativos, actividades que realiza la empresa para llevar un control de sus recursos y tomar decisiones proactivas en base a la información contable.

2.2.2.1. Información de la contabilidad para tomar decisiones.

La información de contabilidad es importante para todos los gerentes en todos los tipos de negocio. Los gerentes necesitan información de calidad para utilizar en sus áreas a corto plazo y la toma de decisiones a largo plazo (decisiones estratégicas). La información de contabilidad ayuda a los gerentes a identificar oportunidades, debilidades y evaluar el rendimiento de las empresas, los departamentos, y las divisiones. En muchas empresas, los contadores se clasifican según los responsables de la contabilidad financiera y los responsables de los informes de gestión (interno). Los usos internos de la información de contabilidad incluyen clasificación de los costos, estimaciones, presentación de informes y evaluación de la toma de decisiones. (Ahmad H Juma'h, 2015, p. 18)

Se entiende por información contable, que es importante para los gerentes de toda organización para tomar decisiones a corto plazo y largo plazo. La

información ayuda a los gerentes a identificar oportunidades, fortalezas, debilidades, amenazas y evaluar el rendimiento de la organización. En una empresa, los contadores se clasifican según las responsabilidades de la gestión interna. Los usos de la contabilidad interna incluyen; clasificación de costos, presentación de informes financieros, estimación y evaluación de toma de decisiones.

2.2.2.2. Actividades gerenciales y funciones.

Ahmad H Juma'h, (2015) define: "hay muchas actividades que requieren la información de contabilidad. Las funciones de planificación y control son las principales funciones que requiere la información de contabilidad, y los gerentes consumen mucho tiempo para estas" (p. 19).

2.2.2.2.1. Planificación.

Definición: la planificación de las actividades incluye el establecimiento de objetivos y metas de la empresa. Para lograr los objetivos y metas determinadas, las empresas desarrollan formas y herramientas con respecto a las actividades habituales de gestión y las estrategias de inversión y financiación.

Se entiende por planeación, a la definición de objetivos y metas de una organización. Las empresas desarrollan formas y herramientas para lograr las actividades.

2.2.2.2.2. Control.

Ahmad H Juma'h, (2015) define:

Se establecen los controles de las medidas utilizadas para asegurar los objetivos de las empresas. Estas medidas varían dependiendo del tiempo de funciones y las actividades. El riesgo de no realizar de las actividades según lo planeado afecta el rendimiento de toda la empresa. (p.19)

Se entiende por control, se ejerce el control para asegurar que los objetivos que se fijó en la planeación se encaminen por el buen camino.

2.2.2.2.3. Toma de decisiones.

Ahmad H Juma'h, (2015) define:

La toma de decisiones, se refiere al proceso cuando los gerentes comparan entre alternativas, como producir o comprar, arrendar o adquirir, abandonar o suspender un segmento, la producción en la empresa o la subcontratación, participar en el negocio local o global, elegir entre diferentes métodos para asignar los costos entre las divisiones. (p.19).

Se entiende por toma de decisiones, cuando los gerentes comparan las alternativas de solución tales como producir, comprar, vender, adquirir, abandonar o suspender un segmento.

2.2.2.2.4. Medidas y estimaciones.

Ahmad H Juma'h, (2015) define:

Los gerentes tienen que medir y estimar los costos, gastos e ingresos relacionados para alcanzar la información de contabilidad adecuada. Mediciones y cálculos depende de los pronunciamientos de los principios generales aceptados en la contabilidad, los juicios y la experiencia de los contadores. (p. 20).

Se entiende por estimaciones, que los gerentes tienen que estimar, medir los gastos y costos para alcanzar la información contable adecuado.

2.3. Definición de términos básicos.

Actividad económica. “Como actividad económica es el conjunto de operaciones a través de las cuales se producen, distribuyen y consumen los diversos medios materiales necesarios para la satisfacción de las necesidades humanas individuales y colectivas. La actividad económica es posible gracias a las denominadas unidades económicas, entes en cuyo seno se organiza la producción y el consumo de los diferentes bienes y servicios”. (Déniz J., Bona S. & Pérez A., 2008)

Conciliación bancaria. (Muñoz, 2017) afirma que: “es una de las obligaciones de

autónomos y empresas. Forma parte de la gestión de tesorería y a trazo grueso, se trata de justificar cada movimiento bancario con su operación”.

Estado de resultados. “Conocido también como estado de ganancias y pérdidas o cuenta de pérdidas y ganancias, es un estado financiero plasmado en un documento, en el cual se muestran de manera detallada y minuciosa todos los ingresos, gastos, así como el beneficio o pérdida que se genera en una empresa durante un período de tiempo determinado (por ejemplo, un trimestre o un año)” (Nuño, 2017).

Estados financieros. “Los estados financieros son los informes resumidos que muestran como una empresa ha utilizado los fondos que le confían sus accionistas y acreedores, y cuál es su situación financiera actual. Los tres estados financieros básicos son el balance, que muestra los activos, pasivos y patrimonio de la empresa en una fecha establecida;(2) estado de resultados, que muestra cómo se obtiene el ingreso neto de la empresa en un periodo determinado, y (3) el estado de flujo de efectivo que muestra las entradas y salidas de efectivo producidas durante el periodo” (Bujan Pérez, 2018).

Información contable. “La información contable cumple un papel clave ya que permite identificar, registrar, medir, clasificar, analizar y evaluar de manera sistemática y ordenada todas las operaciones o actividades que se hacen en una organización es necesaria para quienes llevan adelante la empresa y también para todos aquellos que de alguna manera interactúan con la empresa desde fuera de ella” (Maxima Urriarte, 2019).

La contabilidad. Horngren, Sundem & Elliott (2000) afirman que: “la contabilidad organiza y resume la información económica para que los usuarios puedan emplearla. Se presentan en informes llamados estados financieros. Para preparar éstos, los contadores analizan, registran, cuantifican, acumulan, sintetizan, clasifican, informan e interpretan los hechos económicos y sus efectos económicos y sus efectos financieros en la empresa” (pág.4).

Planificación financiera. (Econlink, 2015) menciona que: “es un proceso mediante el cual se evalúa la situación de una empresa en relación a sus activos líquidos y las necesidades financieras”.

Software contable. Alonzo Martin (2014) afirman que: “es el conjunto de paquetes contables o programas que se utilizan para sistematizar y simplificar la llevanza de la contabilidad en la empresa. Corresponde al software contable el proceso de todas las transacciones históricas de la empresa” (pág. 233).

Toma de decisiones. “Es solamente una de las tareas de un ejecutivo. Normalmente no emplea en ella más que una pequeña parte de su tiempo. Pero el tomar decisiones importantes, constituye la tarea específica de un ejecutivo. Solo un ejecutivo autentico toma este tipo de decisiones. Un ejecutivo eficaz toma estas decisiones de acuerdo con un proceso sistemático, constituido por unos elementos claramente definidos, y de acuerdo con una secuencia de etapas bien diferenciadas” (Drucker & Huammond, 2006, p. 22).

Activo. Raffino (2019) define que: “está conformado por los bienes económicos de una empresa, documentos con fecha de obra y todo tipo de erogaciones que le propinen un beneficio futuro a dicha empresa; en un balance contable el activo se encuentra dentro del haber”.

Pasivo. Raffino (2019) define que: “es toda deuda o compromiso que adquiere una empresa para su propia financiación o para con terceros; en un balance contable el pasivo se encuentra dentro del debe”.

Patrimonio neto. Raffino (2019) define que: “el PN son los recursos residuales del activo, luego de deducir el pasivo. El patrimonio neto entonces se calcula mediante la siguiente ecuación: activo – pasivo = patrimonio neto”.

Sistema.” El sistema operativo es el protocolo básico de operatividad del computador, que coordina todas sus demás funciones de comunicaciones, de procesamiento, de interfaz con el usuario. Los sistemas operativos consisten en interfaces gráficas, entornos de escritorio o gestores de ventanas que brindan al usuario una representación gráfica de los procesos en marcha. También puede ser una línea de comandos, es decir, un conjunto de instrucciones ordenadas según su prioridad y que funciona en base a órdenes introducidas por el usuario” (Raffino M. E., 2020).

Software. “es la parte lógica de cualquier sistema de computación y que permite el funcionamiento. Un ordenador o computador podría funcionar en código maquina o

binario. La interfaz gráfica interpreta las instrucciones que realizamos al sistema y luego interpreta el resultado de manera visual.

Básicamente el software traduce nuestras instrucciones al procesador, tarjeta gráfica o el componente que sea, para que haga los cálculos y nos dé un resultado determinado en base a las instrucciones dadas. El software traduce los datos arrojados por el hardware y los muestra en pantalla de manera que sean fácilmente entendibles” (Sole, 2020).

Estados financieros. “Los estados financieros son un informe resumido que muestra como una empresa ha utilizado los fondos que le confían sus accionistas y acreedores, y cuál es su situación financiera actual. Los tres estados financieros básicos son el balance, que muestra los activos, pasivos y patrimonio de la empresa en una fecha establecida;(2) estado de resultados, que muestra cómo se obtiene el ingreso neto de la empresa en un periodo determinado, y (3) el estado de flujo de efectivo que muestra las entradas y salidas de efectivo producidas durante el periodo” (Bujan Pérez, 2018).

Finanzas. (Ramirez Navarro, 2020) mencionan que: “las finanzas se centran en las decisiones de inversión y en la obtención de financiación, es decir, en obtener recursos financieros. Las finanzas son utilizadas tanto por las empresas, como por las personas a título individual como por el Estado. Las finanzas se ocupan de administrar los recursos financieros, incluyendo su obtención y su gestión”.

Información financiera. (Benitez Guadarrama & Ramirez Roja, 2018) la definen que: “es información cuantitativa, expresadas en unidades monetarias y descriptivas, que muestran la posición y desempeño financiero de una entidad, su objetivo principal es ser útil al usuario en general en la toma de decisiones, se manifiesta en los estados financieros”.

Rentabilidad. (Estela Raffino, 2020) “se refiere a la capacidad de una inversión determinada de arrojar beneficios superiores a los invertidos después de la espera de un periodo de tiempo. Se trata de un elemento fundamental en la planificación económica y financiera”.

Situación económica. (Sala, 2016) define que: “es la expresión más aproximada del

buen funcionamiento de una empresa. El mayor valor se obtiene de los flujos de caja futuros de la empresa espera generar: el mejor saldo positivo entre la entradas y salidas de efectivo proyectadas y descontadas al valor de hoy. también es el resultado de la gestión comercial, operativa y administrativa, que finalmente se traduce en la utilidad operativa”.

Capital. (Ruata Aviles & Gonzales Linc, 2018) definen que: “se encuentra representado por las aportaciones de los socios y el resultado de las actividades operativas como son ganancias o pérdidas de la empresa”.

Costo. (Cardenas y Napoles, 2016) define: “es la suma de las inversiones que se ha efectuado en los elementos que concurren en la producción y venta de articulo o desarrollo de una función”.

Estrategias. “Son el conjunto de acciones tomadas por la empresa para hacer frente a la situación del entorno; si se acompañan de las tácticas, generan macrorresultados. Este planteamiento activo específico sirve de marco de referencia para las acciones micro administrativas” (Mendoza J. M., 2015).

Recursos. (Westreicher, 2020) “el recurso es aquel medio utilizado para cumplir un fin que, en el caso de la economía , sería la satisfacción de una necesidad”.

Organización. (Nicole Roldan, 2017) menciona que: “es una asociación de personas que se relacionan entre sí y utilizan recursos de diversa índole con el fin de lograr determinados objetivos o metas”.

Componentes lógicos. (Rondon, 2016) “comprende el conjunto de los componentes lógicos necesarios para hacer posible la realización de una tarea específica. Tales componentes lógicos incluyen, entre otras aplicaciones informáticas, como procesador de textos; software del sistema, tal como un sistema operativo, el que permite al resto de los programas funcionar adecuadamente”.

Procesar información. (Arias Rios & Correa Ladino, 2017) define que: “comprenden los métodos, procedimientos y recursos utilizados por una empresa para llevar un control de las actividades financieras y resumirlas en forma útil para la toma de decisiones”.

Registrar información. (Salinas, 2014) menciona: “es el elemento físico en el cual

se conservan los datos relacionados con las operaciones de la empresa”.

Optimizar. (Westreicher, Optimizacion, 2020) define que: “es la acción de desarrollar una actividad lo más eficientemente posible, es decir, con la menor cantidad de recursos y en el menor tiempo posible”.

Objetivos de una empresa. (Rus Arias, 2020) “son los estados o situaciones que la empresa pretende conseguir en el futuro utilizando sus recursos disponibles presentes y los previsibles”.

Proceso contable. (Porto & Merino, 2015) define: “dedicada a recopilar, interpretar y exhibir información vinculada al patrimonio y a los recursos económicos de una entidad”.

2.4. Presentación del programa DATCORP.

Microsig (2017) menciona: “es un sistema integrado de administración de negocios, construido con avanzada tecnología tipo ERP (Enterprise Resource Planning) enfocado en satisfacer los requerimientos de información de empresas de diversos sectores de negocio. Datcorp se aplica para organizaciones de servicios, comerciales, industriales, y grupos corporativos con diferentes procesos de gestión”.

Se entiende, Datcorp un sistema integrado de administración de negocios con tecnología avanzada, encargada de satisfacer de información de las organizaciones de diversos sectores, industriales, comerciales y otros grupos.



Figura 1. Módulos de Datcorp ERP
Fuente **Microsig.**

2.4.1. Acceso al sistema.

2.4.1.1. Ingreso al sistema.

- En el escritorio de windows se encuentra un ícono Datcorp se accede al sistema haciendo doble clic con el mouse.
- Se muestra la siguiente pantalla en donde debe ingresar el usuario y contraseña y luego presionar aceptar.



Figura 2. Ingreso al sistema.
Fuente Datcorp.

- Cuando el sistema no logra reconocer saldrá “error de inicio de sesión de usuario”.

2.4.1.2. Acceso a la empresa.

- Se muestra página principal del Datcorp y luego ingresar el código de la compañía tal como muestra en la figura.



Figura 3. Acceso a la empresa.
Fuente Datcorp.

2.4.1.3. Seleccionando la fecha.

- Indicar la fecha que vamos registrar las operaciones.



Figura 4. Seleccionando la fecha.
Fuente Datcorp.

- La fecha es importante para saber a qué mes corresponden las operaciones que vamos ingresar.
- El sistema predetermina la fecha basándose en la fecha de la PC terminal.
- En esta figura muestra que fue ingresado 25/02/2005 luego el módulo tesorería.

2.4.1.4. Seleccionamos el módulo de tesorería.



Figura 5. Selección del módulo de tesorería.
Fuente Datcorp.

Registrando información en el módulo de tesorería.



Se puede observar en la parte superior las opciones: tablas, transacciones, proceso, informes, consultas, etc.

En la parte inferior se muestra.



- Se muestra el nombre del sistema Datcorp.
- Se muestra el nombre de la empresa en la cual su acceso: AMP AMPSOES-PNP.
- Se muestra el código del usuario CCH y fecha.

2.4.2. Módulo de tesorería.

Al ingresar a tesorería se observa el menú disponible, que contiene una serie de opciones permitiendo así el ingreso.

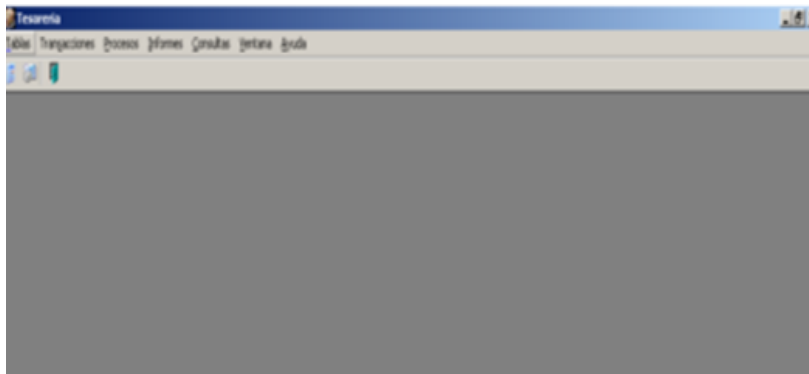


Figura 6. Módulo de tesorería.
Fuente Datcorp.

Se observa en el menú:

- Tablas
- Transacciones
- Procesos
- Informes
- Consultas

2.4.2.1. Menú tablas.

Permite efectuar el mantenimiento y consulta de las tablas básicas del módulo de tesorería, estas informaciones son generalmente relativamente fijas en el sistema.

Las opciones definidas en menú de tablas son:

- Bancos.
- Tipo de cambio.
- Periodo de flujo de caja.
- Reporte de bancos.
- Entorno de tesorería.
- Tipo de operaciones banco.
- Motivo de no conciliación.
- Reporte de tipo de operación.

2.4.2.1.1. Entorno de tesorería.

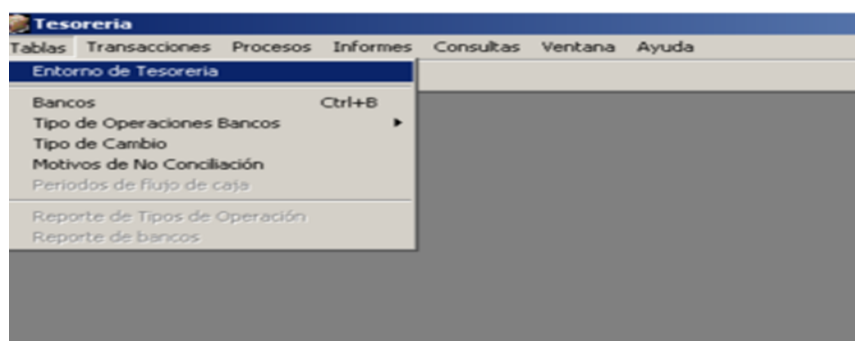


Figura 7. Entorno de tesorería.

Fuente Datcorp

La opción contiene tres pestañas: datos generales, configuración del entorno, y lista.

2.4.2.1.2. Datos generales.

Bajo esta pantalla se determinan los ejercicios contables disponibles para registrar información. Además, tiene por función controlar los meses de dichos ejercicios que permanecerán abiertos y aquellos que están cerrados.

Los datos que se ingresan en esa ventana son los siguientes:

Ejercicio fiscal: se debe seleccionar el ejercicio que se habilitara para registrar la información de tesorería.

Meses: cada vez que se genera el proceso de cierre de tesorería (ver procesos – cierre mensual) se marca con un check en el mes de referencia. Sin embargo, esta marca puede ser quitada de manera manual cada vez que se requiera.

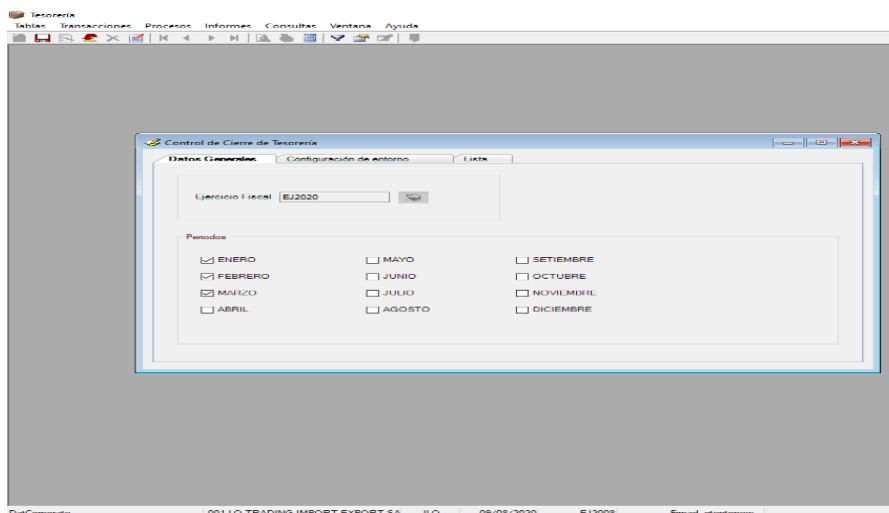


Figura 8. Control de cierre de tesorería.

Fuente Datcorp

2.4.2.1.3. Bancos:

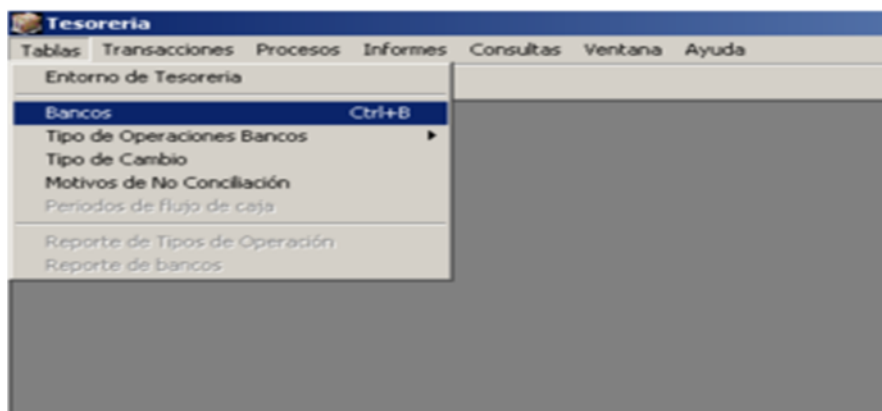


Figura 9. Bancos.

Fuente Datcorp,

Objetivo: brindar mantenimiento a cada uno de las cuentas corriente de la empresa, cuenta de ahorros, así como cada uno de las cajas que requerimos controlar (caja general, caja cobranzas, etc.)

Tabla 1.*Procedimiento banco*

código	Se indica un código alfanumérico de hasta tres campos para hacer referencia a la caja o cuenta corriente que estamos creando. Ejemplo: B01 cuenta corriente Bco. crédito soles B02 cuenta corriente Bco. crédito dólares C01 caja soles...
Descripción	Es el nombre del banco o la caja a que hace referencia el código: Para el ejemplo: Cuentas corriente Bco. Crédito de soles Cuenta corriente Bco. Crédito en dólares Caja soles...
Moneda	Nacional, extranjera
No dé cuenta	Indica el # de la Cta. CTE o cuenta de ahorro.
Cuenta local	Plan de cuenta local a la cual está asociado el código del banco. Al momento de centralizar la información a contabilidad el sistema le asignara la cuenta contable de acuerdo al código de banco que género la operación.
Estado	Activo, inactivo.

Fuente: Sistema Datcorp.

2.4.2.1.4. Tipos de operación de bancos.

Objetivo: actualización y mantenimiento de la tabla de operaciones de los bancos, como su numerador.

Características:

- Un tipo de operación identifica el movimiento que está registrando.
- Cada tipo de operación mantiene su numerador.
- El reporte de flujo de caja emite la información por tipo de operaciones.
- El tipo de operación es la conexión entre el módulo de tesorería y módulo de contabilidad, cuando la información de tesorería se centraliza en contabilidad el sistema asignara al su diario al cual pertenece el asiento.

2.4.2.1.5. Tipo de cambio.

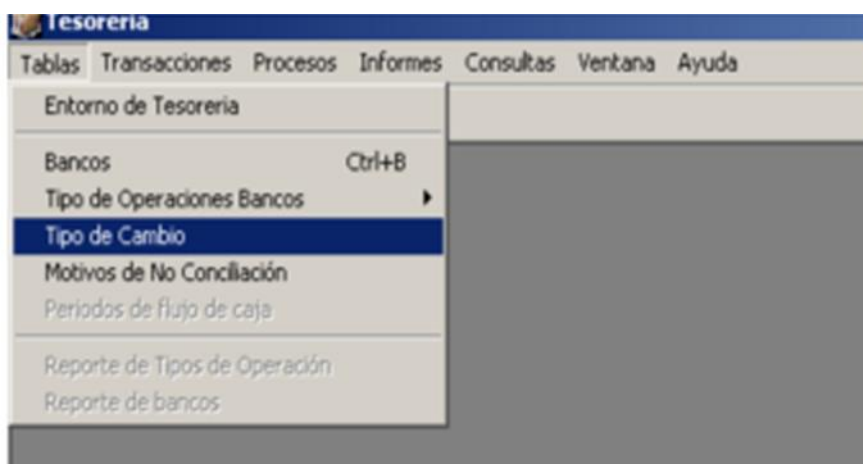


Figura 10. Tipos de cambio.
Fuente Datcorp.

El sistema de tesorería en Datcorp es bimonetaria, es decir, registra, procesa y emite informes en moneda oficial del país y en cualquier moneda que se requiera.

Para efectuar los cálculos en ambas monedas el sistema usa tipo cambio que refleja la relación entre ambas monedas.

Por lo tanto, todos los días antes de iniciar las operaciones del día, se debe ingresar el tipo de cambio compra y venta que maneja la empresa.

The image shows a screenshot of the 'Tipos de Cambio' (Exchange Rates) form in the Datcorp system. The form is titled 'Tipos de Cambio' and has two tabs: 'Datos Generales' (selected) and 'Lista'. The 'Datos Generales' tab contains the following fields:

- Moneda: 02 (with a dropdown arrow) and DOLARES
- Fecha: 10/08/2020 (with a dropdown arrow)
- Tipo Cambio Compra: 3.5470
- Tipo Cambio Venta: 3.5510
- Tipo Cambio Comercial: 0.0000
- Estado: Activo (with a dropdown arrow)

Figura 11. Ingreso de tipo de cambio.
Fuente Datcorp.

Tabla 2.*Procedimiento tesorería.*

Moneda	Seleccionamos la moneda a la cual necesitamos indicar el tipo de cambio. Esta tabla muestra todas las monedas creadas en la tabla de TIPOS DE MONEDA del módulo de contabilidad.
Fecha	Indicamos la fecha del tipo de cambio
Tipo cambio compra	Coloque el tipo de cambio compra
Tipo cambio venta	Coloque el tipo de cambio venta
Estado	Activo, inactivo

Fuente: Datcorp.

Lista: En esta pantalla se muestra una lista de tipos de cambio a la fecha.

Moneda	Fecha	Tipo Cambio Compra	Tipo Cambio Venta	Estado
USD	15/01/2008	1.47000	1.47000	A
USD	16/01/2008	1.47000	1.47000	A
USD	17/01/2008	1.47000	1.47000	A
USD	18/01/2008	1.47000	1.47000	A
USD	19/01/2008	1.47000	1.47000	A
USD	20/01/2008	1.47000	1.47000	A
USD	21/01/2008	1.47000	1.47000	A
USD	22/01/2008	1.47000	1.47000	A
USD	23/01/2008	1.47000	1.47000	A
USD	24/01/2008	1.47000	1.47000	A
USD	25/01/2008	1.47000	1.47000	A
USD	26/01/2008	1.47000	1.47000	A
USD	27/01/2008	1.47000	1.47000	A
USD	28/01/2008	1.47000	1.47000	A
USD	29/01/2008	1.47000	1.47000	A
USD	30/01/2008	1.47000	1.47000	A
USD	31/01/2008	1.47000	1.47000	A

Figura 12. Lista.

Fuente Datcorp.

2.4.2.2. Menú transacciones.

Las opciones definidas en el menú de transacción son las siguientes:

- Ingreso
- Egresos
- Transferencia de banco
- Operaciones cruzadas
- Conciliación bancaria
- Consulta resumen de operaciones
- Reporte resumen de operaciones
- Impresión masiva del voucher
- Saldos iniciales
- Control de estado de cheques
- Consulta de transacciones

Estas opciones permiten el ingreso al sistema tesorería de todas las operaciones inherente al área mencionada.

- Ingreso a bancos o cajas de la empresa por cobros a clientes o cobros diversos.
- Ingreso a bancos o cajas de la empresa por devolución de proveedores u otros.
- Salida de bancos o cajas de la empresa por pago a proveedores.
- Salida de bancos o cajas de la empresa por devolución de clientes u otros.
- Salidas por transferencia entre bancos o cajas de la empresa con ingresos automáticos al banco o caja de destino.

2.4.2.3. Ingresos.

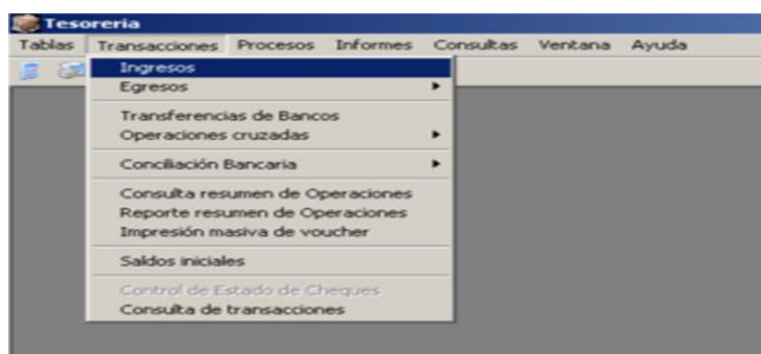


Figura 13. Ingresos.

Fuente: Datcorp.

Objetivo: registra los ingresos de efecto, por cobro a clientes, abono de intereses, depósitos diversos etc.

La opción ingreso solo lee, archivos cuentas por cobrar o permite digitar cuentas contables. Más no se puede:

- Cancelar una nota de crédito del cliente.
- Registrar ingresos por devolución de anticipos de proveedores.
- Registrar ingresos por devolución de entregas a rendir cuenta.

Procedimientos para registrar un ingreso a tesorería.

- Hacer clic en el botón nuevo (CTRL+N)
- Digitar el código de operación bancos.

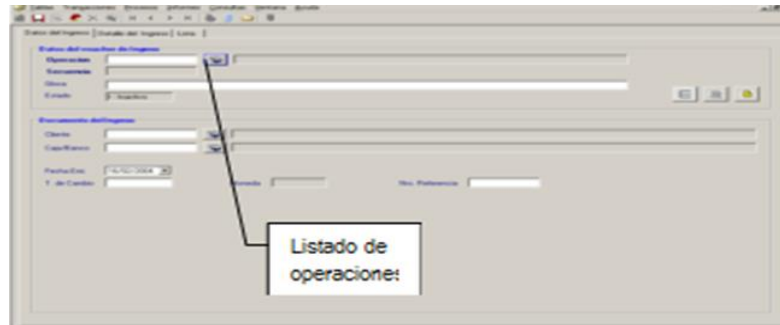


Figura 14. Procedimiento de registro.
Fuente: Datcorp

- Seleccionar la operación a utilizar para este comprobante.

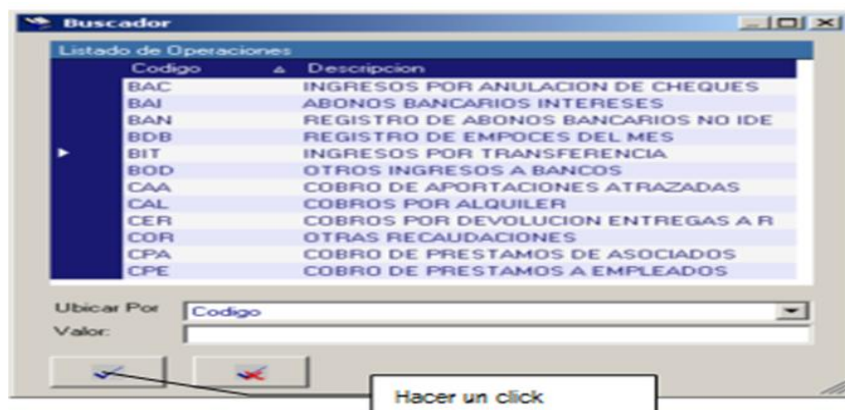


Figura 15. Seleccionar la operación.
Fuente: Datcorp

- Comprobante tal como se muestra.
- Nos desplazamos al siguiente dato a través de la tecla enter, secuencia, glosa y estado.

Documento del ingreso: cliente, caja/banco, fecha de emisión, tipo de cambio, moneda, Nro. de referencia.

2.4.2.4. Egresos.

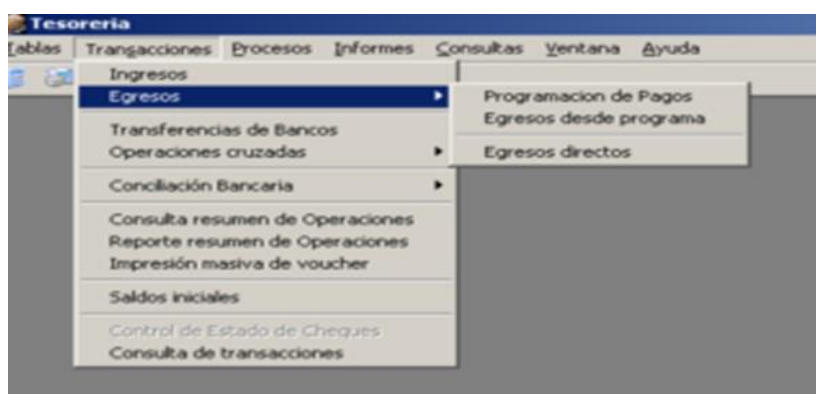


Figura 16. Egresos.

Fuente: Datcorp.

Objetivo: permite registrar los egresos de efectivo por pagos a proveedores, cargos bancarios, pagos diversos, etc.

Se registran todas las operaciones que tiene que ver las obligaciones de las empresas como es el pago de facturas, letras, leasing, pagares.

La opción ingreso solo lee, el archivo de cuentas corrientes por pagar y permite digitar cuentas contables. Más no se puede:

- Cancelar una nota de crédito del proveedor: tiene que aplicarse por aplicación de cuentas por pagar.
- Registrar egresos por devolución de anticipos de clientes: se registra en la opción operaciones cruzadas.
- Registrar egresos por devolución de notas de crédito del cliente: se registra en la opción operaciones cruzadas.

2.4.2.5. Programación de pago.

Permite registrar todos los egresos de efectivo y/o equivalentes de efectivo (cheques, notas de abono, etc.) por todo concepto, como lo es el pago a proveedores, cargos en ctas. bancarias, pagos diversos, etc.

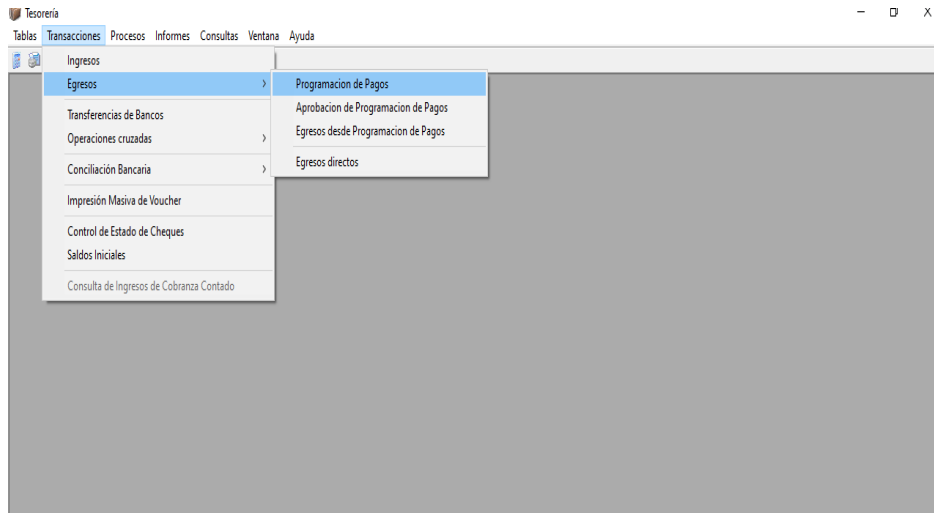


Figura 17. Programación de pago.
Fuente Datcorp.

2.4.2.6. Documentos programados.

En este campo, se podrán ver todos los egresos ya previamente programados (cheques, notas de abono, etc.) por todo concepto, como lo es el pago a proveedores, cargos en cuentas bancarias, pagos diversos, etc.

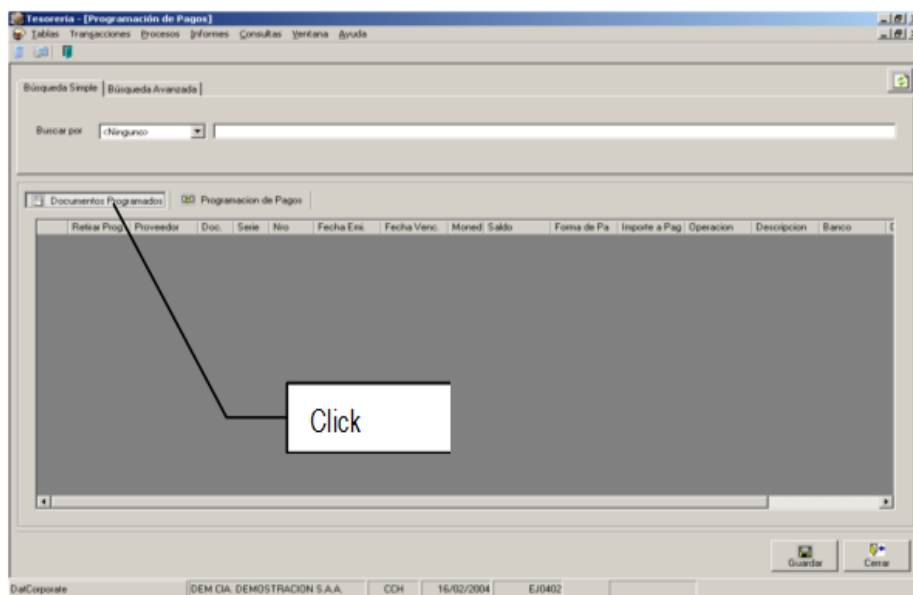


Figura 18. Documentos programados.
Fuente Datcorp.

Transferencias de bancos.

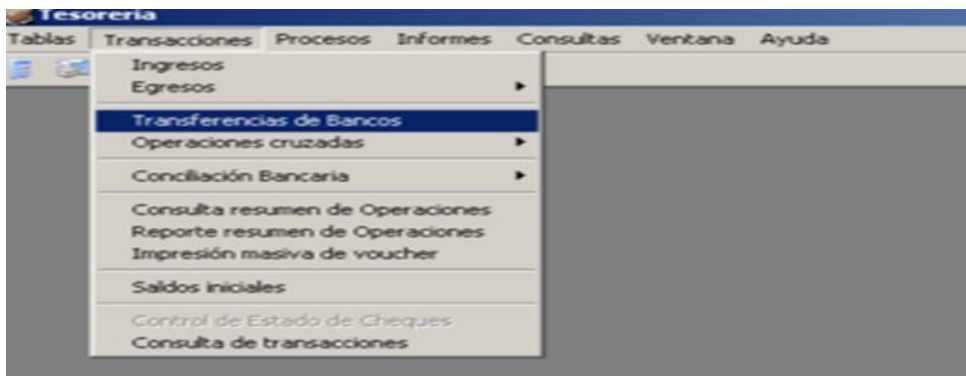


Figura 19. Transferencia de bancos.

Fuente: Datcorp.

Procedimiento para registrar unas transferencias:

- Hacer clic en el botón nuevo (CTRL+N)
- En la ventana de operación digitar el código de la operación de banco.



Figura 20. Registrar transferencia.

Fuente Datcorp.

- Seleccionamos la operación a usar para este comprobante como se muestra en la figura.

Nos desplazamos al siguiente a través de la tecla enter: secuencia, glosa, estado.

Documentos del ingreso: cliente, banco origen, fecha de emisión, tipo de cambio, moneda y numero de cheque/referencia.

2.4.3. Módulo de cuentas por pagar.

Al ingresar a cuentas por pagar se observa el menú disponible, que contiene una serie de opciones permitiendo así el ingreso.

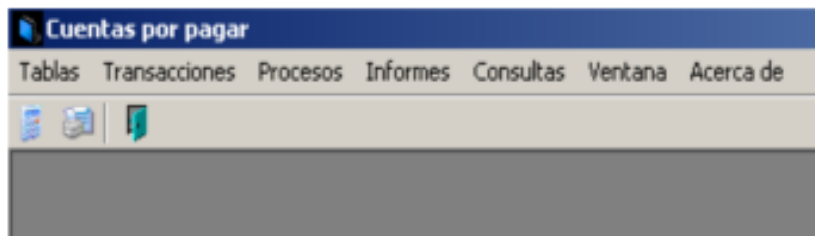


Figura 21. Módulo de cuentas por pagar.

Fuente: Datcorp.

Se observa en el menú:

- Tablas
- Transacciones
- Procesos
- Informes
- Consultas

2.4.3.1. Menú tablas.

Permite efectuar el mantenimiento y consulta de las tablas básicas del módulo de cuentas por pagar, estas informaciones son generalmente relativamente fija en el sistema.

Las opciones definidas en menú de tablas son:

- Entorno de cuentas por pagar.
- Proveedores.
- Documentos por pagar.
- Operaciones por pagar.
- Tipos de distribución de gastos.
- Tablas comunes.

Entorno de cuentas por pagar

Esta opción contiene tres pestañas: datos generales, configuración del entorno y lista.

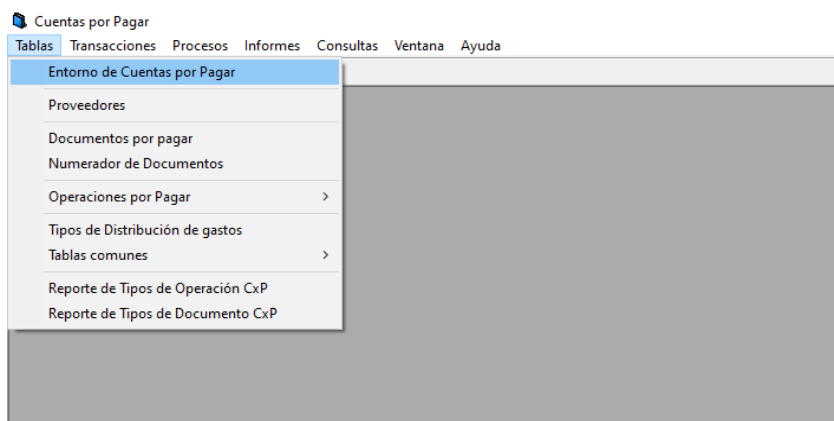


Figura 22. Entorno de cuentas por pagar.
Fuente Datcorp.

2.4.4. Menú de reportes

2.4.4.1. Registro de compras.

Se imprime todos los documentos provisionados que hayan sido configurados con esa condición en la tabla de documentos por pagar.

Filtro:

Por fecha: si no se activa esta casilla el sistema imprimirá la información del mes con la cual se ingresó al sistema.

Por tipo de operación: se puede indicar para que sólo muestre un rango de operaciones.

Ordenamiento:

Se puede imprimir en orden de fecha de emisión del documento o en orden secuencial.

Para ejecutar el reporte hacer clic sobre el botón



Página: Página 1 de 1
Fecha: 22/02/2005
Hora: 08:56:47a.m.

REGISTRO DE COMPRAS - MONEDA NACIONAL															
Mes de Febrero - Ejercicio 2004 (Detallado)															
Documento	Fecha	Razon Social	Ruc	Operacion	Sec.	T.C.	Afecto	Afecto B	Inafecto	IGV	IGV B	Total	Estado		
Cod. Sunat :															
52	0000523	17-Feb-200	SEDAPAL	2040850855	PPF	0000004	3.50	-50.00	0.00	0.00	-9.50	0.00	-59.50	A	
895	0000562	17-Feb-200	ABENGOA	2025375793	PRH	0000003	3.50	-50.00	0.00	0.00	-9.50	0.00	-59.50	A	
56	0000892	17-Feb-200	SIEMSA	2040508021	PPF	0000010	3.50	-3,360.00	0.00	0.00	-638.40	0.00	-3,998.40	A	
							Total Cod. Sunat	-3,460.00	0.00	0.00	-657.40	0.00	-4,117.40		
Cod. Sunat : 01															
01	002	0000006	16-Feb-200	SEDAPAL	2040850855	PPF	0000007	3.50	0.00	0.00	0.00	0.00	0.00	X	
01	001	0000522	17-Feb-200	SEDAPAL	2040850855	PPF	0000003	3.50	1,000.00	0.00	0.00	190.00	0.00	1,190.00	A
01	02	0001045	17-Feb-200	SIEMSA	2040508021	PPF	0000009	3.50	157.50	0.00	0.00	29.92	0.00	187.42	A
01	156	0000002	17-Feb-200	Godoy Torres	PPF	0000011	3.50	3,360.00	0.00	0.00	638.40	0.00	3,998.40	A	
01	028	0000004	17-Feb-200	ABENGOA	2025375793	PPF	0000012	3.50	1,000.00	0.00	0.00	190.00	0.00	1,190.00	A
01	024	0000089	17-Feb-200	REPSOL	2050384012	PPF	0000013	3.50	1,000.00	0.00	0.00	190.00	0.00	1,190.00	A
01	006	0000008	17-Feb-200	ABENGOA	2025375793	PPF	0000014	3.50	1,000.00	0.00	0.00	190.00	0.00	1,190.00	A
01	005	0000023	17-Feb-200	ABENGOA	2025375793	PPF	0000015	3.50	1,000.00	0.00	0.00	190.00	0.00	1,190.00	A
01	236	0000003	17-Feb-200	ABECOTEL	2050157466	PPF	0000016	3.50	1,230.00	0.00	0.00	233.70	0.00	1,463.70	A
							Total Cod. Sunat	9,747.50	0.00	0.00	1,852.02	0.00	11,599.52		
							Total General	6,287.50	0.00	0.00	1,194.62	0.00	7,482.12		

Usuario: CCH

Figura 23. Reporte de registro de compras.
Fuente Datcorp.

2.4.4.2. Registro de recibos por honorarios.

Se imprime todos los documentos provisionados que hayan sido configurados con la categoría Honorarios en la tabla de documentos por pagar.

Filtro:

- **Por fecha:** si no se activa esta casilla el sistema imprimirá la información del mes con la cual se ingresó al sistema.
- **Por proveedor:** se puede indicar para que sólo muestre un rango de proveedores.

Ordenamiento: se puede ordenar de la siguiente manera:

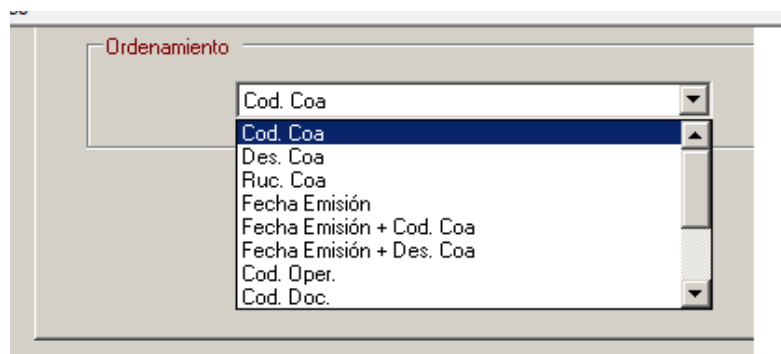


Figura 24. Ordenamiento para visualizar el recibo por honorario.
Fuente Datcorp.

Para ejecutar el reporte hacer clic en el botón



REGISTRO DE HONORARIOS														
Mes de FEBRERO - EJERCICIO 2005														
DOCUMENTO	FECHA	RUC	PROVEEDOR	REFER.	GLOSA	ORIGEN	T.C	BASE IMPONIBLE		RETENCIONES	TOTAL	ST		
								Mon. Nac.	Mon. Ext.	10%				
HT 0 220054	22/02/2005	1027277893	SALAZAR RAMIREZ		DIETA POR REPRESENTACION	PHP 0000107	3.259	1,076.83		330.87	107.67	970.76	A	
HT 0 23005-1	03/02/2005	1037277895	CORDOVA BARCO JAIME		PILA DIETAS POR ESTADIA	PHP 0000096	3.911	755.94		231.54	75.59	679.84	A	
HP 1 0000149	05/02/2005	1007545382	ANCAJIMA HIDALGO JORGE		CLASES DE AEROBICIDAD	PHP 0000118	3.262	35.00		10.73	0.00	35.00	A	
HP 1 0000148	07/02/2005	1007545382	ANCAJIMA HIDALGO JORGE		CLASES DE	PHP 0000119	3.258	35.00		10.74	0.00	35.00	A	
HP 1 0000147	04/02/2005	1007545382	ANCAJIMA HIDALGO JORGE		CLASES DE AEROBICIDAD	PHP 0000120	3.260	35.00		10.74	0.00	35.00	A	
HP 1 0001033	28/02/2005	10083713793	MEDINA GHULOTE MIGUEL		DETERMINACION DE INTERESES	PRC 0000075	3.258	700.00		214.88	0.00	700.00	A	
HD 1 0000017	28/02/2005	10530704241	SUYON REARDO VELVER		SERV.DELEGATURA DE RUACHO	PHP 0000021	3.258	1,028.83		315.72	102.86	925.77	A	
HD 1 0000060	28/02/2005	10530650973	TASAYCO HUMAMAN JAIME		SERV.DELEGATURA DE	PHP 0000022	3.258	1,028.83		315.72	102.86	925.77	A	
HD 1 0000054	28/02/2005	10479096949	LOPEZ ROJAS GUICERIO		SERV.DELEGATURA DE	PHP 0000023	3.258	1,028.83		315.72	102.86	925.77	A	
HD 1 0000018	28/02/2005	10267483133	GARRIA ESPINO RUAL		DELEGATURA DEL RHAC	PHP 0000024	3.258	853.76		262.05	85.38	768.38	A	
HD 1 0000019	25/02/2005	10153548444	MENDEITA REYNA ROBERTO		SERV.DELEGATURA DE CANIETE	PHP 0000025	3.257	1,028.83		315.82	102.86	925.77	A	
HP 1 0000047	25/02/2005	10097123981	GOMEZ MARIN OSCAR		ASESORIA EN RECURSOS	PHP 0000026	3.257	7,222.22	2,217.45	722.22	6,500.00	0.00	6,500.00	A
HD 1 0000118	24/02/2005	10568982969	RAMIREZ BENTIZ ROBERTO		SERV.DELEGATURA DE	PHP 0000027	3.258	853.76		262.05	85.38	768.38	A	
HD 1 0000097	25/02/2005	10378304021	VILLANUEVA ESTELA		SERV.DELEGATURA DE	PHP 0000028	3.257	853.76		262.13	85.38	768.38	A	
HD 1 0000012	24/02/2005	10164480591	DIAZ DIAZ JUAN ELMER		CORDINAC DE ASOCIADOS DEL	PHP 0000029	3.258	333.07		102.23	33.30	299.77	A	
HD 1 0000021	28/02/2005	1046882096	TELADA MARTA VICTOR		SERV.DELEGATURA DE	PHP 0000030	3.258	1,028.83		315.72	102.86	925.77	A	
HD 1 0000017	28/02/2005	10303120962	CONTRERAS HURTADO JOSE		SERV.DELEGATURA DE	PHP 0000031	3.258	1,028.83		315.72	102.86	925.77	A	
HD 1 0000032	18/02/2005	10503199201	OLAYA GALLO MARIO EMILIO		SERV. DELEGATURA DE SAN	PHP 0000032	3.259	853.76		261.07	85.38	768.38	A	
HD 2 0000103	23/02/2005	10268002969	CAMARONA LOPEZ WILDER		SERV. DELEGATURA DE	PHP 0000033	3.257	853.76		262.13	85.38	768.38	A	
HD 1 0000016	28/02/2005	10489142569	SANCHEZ CAMPAN CESAR		SERV. DELEGATURA DE	PHP 0000034	3.258	1,028.83		315.72	102.86	925.77	A	
HD 1 0000018	25/02/2005	10489254543	BERRIOCAL ORTEGA		SERV. DELEGATURA DE	PHP 0000035	3.257	1,028.83		315.82	102.86	925.77	A	
HD 01 0000018	18/02/2005	10530904074	PERALTAZ ARANA RAPOLOTO		SERV. DELEGATURA DE	PHP 0000036	3.262	1,028.83		315.34	102.86	925.77	A	
HD 1 0000065	27/02/2005	10489594378	ANDRADE REYNA MARINO		SERV.CORDINAC. ASOCIADOS	PHP 0000037	3.258	333.07		102.23	33.30	299.77	A	
HD 1 0000050	21/02/2005	10518778615	RIVERA GACEDA RICARDO		SERV.DELEGATURA DE TACNA	PHP 0000038	3.262	1,028.83		315.34	102.86	925.77	A	
HD 1 0000004	29/02/2005	10282402613	VASQUEZ PARSON AUGUSTO		SERV.CORDINAC.ASOC.ALTO	PHP 0000039	3.260	333.07		102.11	33.30	299.77	A	
HD 1 0000015	22/02/2005	10489598486	SALAZAR PASTRANA LUIS		SERV.DELEGATURA DE	PHP 0000040	3.259	1,028.83		315.83	102.86	925.77	A	
HD 1 0000019	21/02/2005	10479615988	SOLIS GUISPE WILY		SERV. DELEGATURA DE	PHP 0000041	3.262	1,028.83		315.34	102.86	925.77	A	
HD 1 0000005	21/02/2005	10489140201	POLANCO HERRERA JORGE		SERV. DELEGATURA DE	PHP 0000042	3.262	1,028.83		315.34	102.86	925.77	A	
HD 1 0000017	27/02/2005	10531448778	LOZA FLORES PEDRO		SERV. DELEGATURA DE	PHP 0000043	3.258	1,028.83		315.72	102.86	925.77	A	
HD 1 0000034	22/02/2005	10502740243	HUÑEZ TORRES MARCO		SERV. DELEGATURA DE	PHP 0000044	3.259	853.76		261.07	85.38	768.38	A	
HD 1 0000036	28/02/2005	10509400711	TABO RIVERO RUIZ ALFREDO		DELEGATURA DE PATRULLAJE	PHP 0000045	3.258	853.76		262.05	85.38	768.38	A	

Figura 25. Reporte de registro de recibo por honorario.
Fuente Datorp.

2.4.5. Módulo de contabilidad Datorp.

Con Datorp los asientos son registrados directamente al sistema o transferidos en forma automática desde los otros sistemas, si estos han sido adquiridos todos estos asientos tanto lo registrados directamente como lo generados de los otros sistemas son guardados.

Concluido el registro de todos los asientos de un período (que es definido por el usuario, por ejemplo, diario, semanal, quincenal, mensual) se realiza el proceso de actualización (o mayorización) en el cual se actualizan los saldos de las cuentas en base a todos los asientos guardados con la condición de “pendientes”. A partir de ese proceso, se pueden obtener todos los informes (reporte y consultas) que emite el sistema contable.

Estructura de los módulos

Al ingresar al módulo de contabilidad, observamos el menú disponible, el cual contiene una serie de opciones, permitiendo así poder ingresar a cualquiera de ellos de acuerdo a los requerimientos o necesidades al momento de trabajar.

El menú se muestra bajo la siguiente estructura:

- Registro de transacciones
- Procesos de actualización
- Informes
- Consultas
- Centralizaciones de módulos

2.4.5.1. Menú de tablas.

Nos permite efectuar el mantenimiento y consulta de las tablas básicas del sistema contable.

Como contiene la configuración general del módulo de contabilidad, muchas de las mismas sirven de base para ser usada en todo el sistema Datcorp.

Por tanto, la adecuada configuración de las tablas permitirá un registro eficiente, dinámico y seguro de sus operaciones.

Las opciones definidas en el menú de son las siguientes:

- Entorno del sistema
- Períodos contables
- Plan de cuentas local
- Centros de costos
- Monedas
- Subdiarios
- Numeradores
- Tipos de Cambio
- Estados Financieros

Entorno de tesorería.

En el entorno del sistema se determinan los ejercicios contables a trabajar en el Sistema Integral Datcorp además de ello, tiene por función establecer los meses de dichos ejercicios que permanecerán abiertos y aquellos que estarán cerrados.

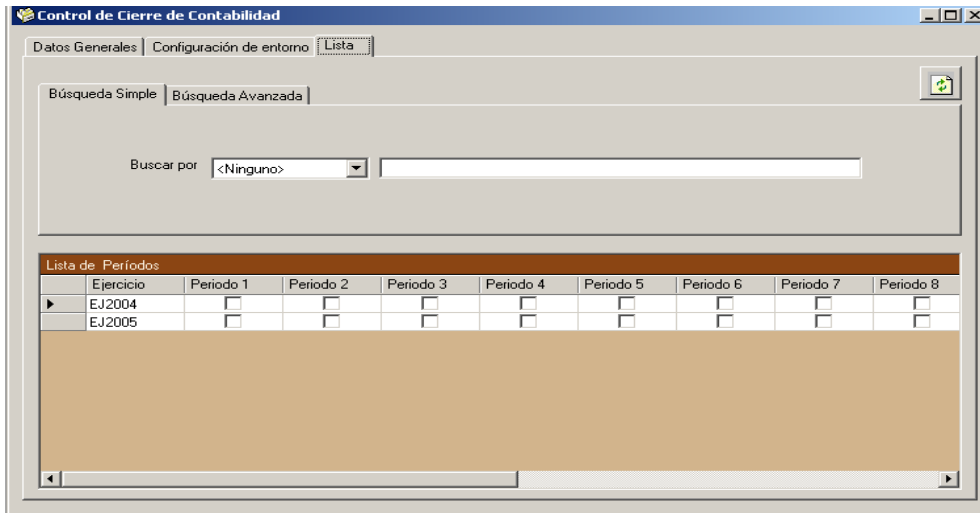


Figura 26. Control de cierre de contabilidad.
Fuente: Datcorp.

Periodos contables.

El ciclo de la contabilidad consiste en los procedimientos para realizar el ingreso de información en los libros y culmina con la emisión de los reportes financieros. Para ello se debe definir un 'período' generalmente 12 meses (llamado ejercicio fiscal).

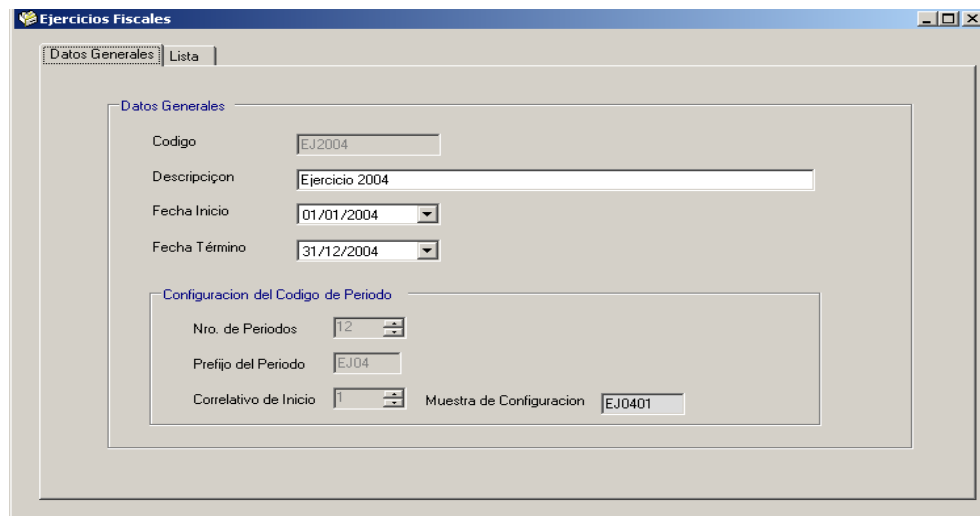


Figura 27. Ejercicios fiscales.
Fuente: Datcorp.

Plan de cuentas.

Al seleccionar del menú Tablas la opción 'plan de cuentas' el sistema le muestra la siguiente ventana:

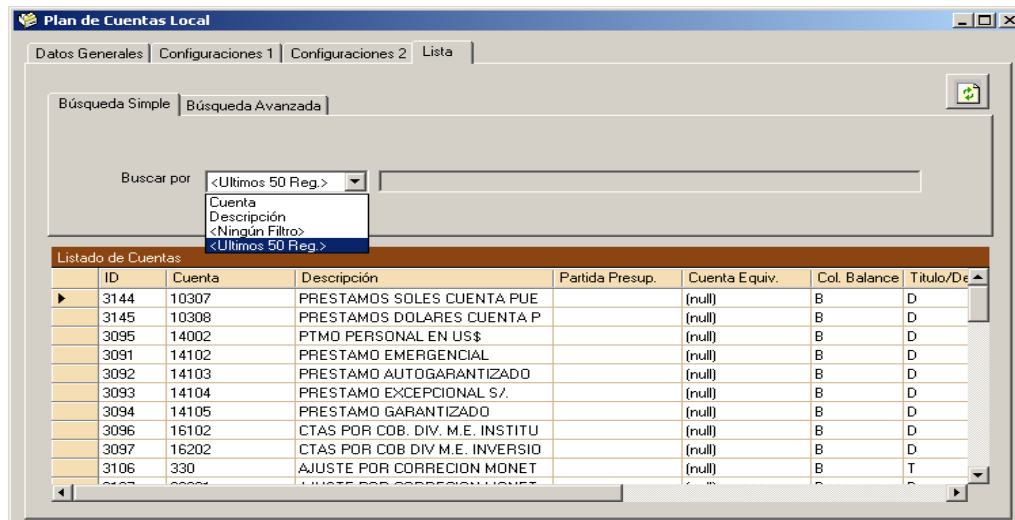


Figura 28. Plan de cuentas.
Fuente Datcorp.

Centro de costos.

Actualización y mantenimiento de la tabla de centros de costo que se emplearán en las transacciones contables, para facilitar su identificación y contabilización.

Esta tabla determina mediante un código los departamentos administrativos o plantas de producción en las que estará dividida la empresa para efectos de costeo y así determinar la procedencia del gasto.

- **Código:** ingresar el código (alfanumérico) que desee asignarse al Centro de Costos.
- **Descripción:** digitar el nombre del centro de costos.
- **Abreviatura:** digitar una abreviación del nombre, el cual será utilizado para ciertos reportes por centro de costos.

Figura 29. Centro de costos.
Fuente Datcorp.

Monedas.

Esta tabla servirá para identificar los tipos de monedas a usarse en todo el Sistema, dicho código tendrá un campo de dos (2) caracteres.

Listado de Monedas						
	Id	Codigo	Descripcion	Abreviatura	Simbolo	Estado
	9	01	Nuevos Soles	Soles	S/.	A
	6	02	Dolares americanos	Dolares	US\$	A
▶	7	20	Euros	Euros	€	I

Figura 30. Listado de monedas.
Fuente Datcorp.

Subdiarios.

La información contable en el sistema Datcorp está clasificada para un adecuado y ordenado manejo, agrupando todos los asientos según la naturaleza de la operación. A este agrupamiento de comprobantes según su naturaleza se le denomina Su diario, también se conocen como libros auxiliares.

Sub diarios son:

- Subdiario de caja bancos
- Subdiario de almacén
- Subdiario de compras

- Subdiario de ventas
- Subdiario de activos fijos
- Subdiario de planilla
- Subdiario de comprobantes de diario
- Asiento de apertura
- Asiento de cierre
- Subdiario de diferencia en cambio

Estas se crean, agrupan o amplían de acuerdo a la necesidad de la empresa que estamos implementando

Con un clic en el botón 'nuevo' se podrán crear los subdiarios.

- **Subdiario:** ingresar el código (alfanumérico) que desee asignar al subdiario. El máximo de dígitos a emplearse es 3.
- **Descripción:** digitar el nombre del subdiario a crearse.
- **Tipo de cambio:** indicar el tipo de cambio que se usará (compra o venta) para convertir los importes de moneda extranjera en moneda nacional y viceversa.
- **Tipo de proceso:** indicar (colocando algunas de las letras mostradas) si el Subdiario es para registro de comprobantes mensuales (ventas, compras, planillas) o para los otros procesos que se detallan.

The screenshot shows a window titled 'Subdiarios' with a tab labeled 'Datos Generales'. Inside the window, there is a form with the following fields:

- Código:** A text input field containing 'S10'.
- Descripción:** A text input field containing 'SUBDIARIO DE INGRESOS DE CAJA'.
- Tipo de Proceso:** A dropdown menu with 'Mensual' selected.
- Tipo de Cambio:** A dropdown menu with 'Compra' selected.
- Estado:** A dropdown menu with 'Activo' selected.

Figura 31. Subdiarios.
Fuente Datcorp.

Numeradores.

El sistema de contabilidad Datcorp enumera automáticamente los comprobantes de forma correlativa a medida que se registran, para lo cual se deberán crear por cada file definido un numerador.

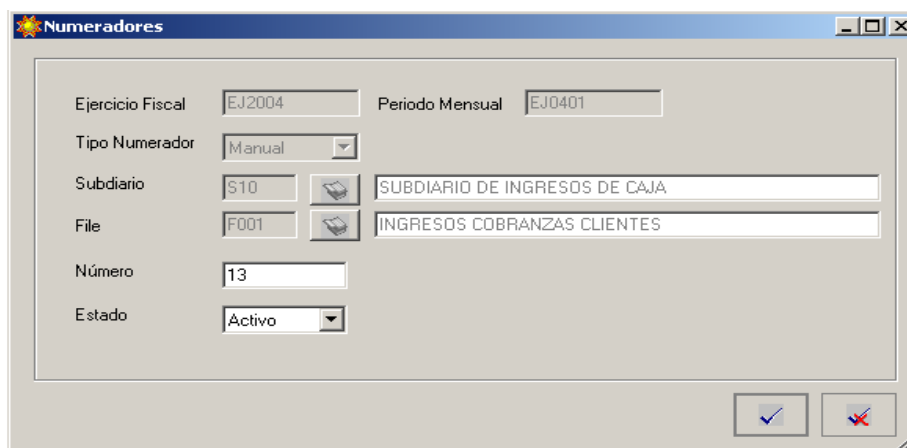


Figura 32. Numeradores.
Fuente Datcorp.

Tipo de cambio.

El sistema de contabilidad Datcorp es bimonetaria, es decir, registra, procesa y emite informes en la moneda oficial del país y en cualquier otra moneda que se desee.

Para efectuar los cálculos en ambas monedas el sistema usa un tipo de cambio (del día de operación) que refleje la relación existente entre ambas monedas a fin de poder convertir los importes registrados de una moneda a otra.

Por lo tanto, “todos los días, antes del inicio de las operaciones del día” se debe ingresar el tipo de cambio compra y venta que manejará la empresa.

Estados financieros.

Esta tabla permite configurar la estructura y presentación de los estados financieros y estados resultados de la empresa. A través de esta opción, se determinarán los conceptos que formarán parte de los dichos reportes, así como las cuentas contables.

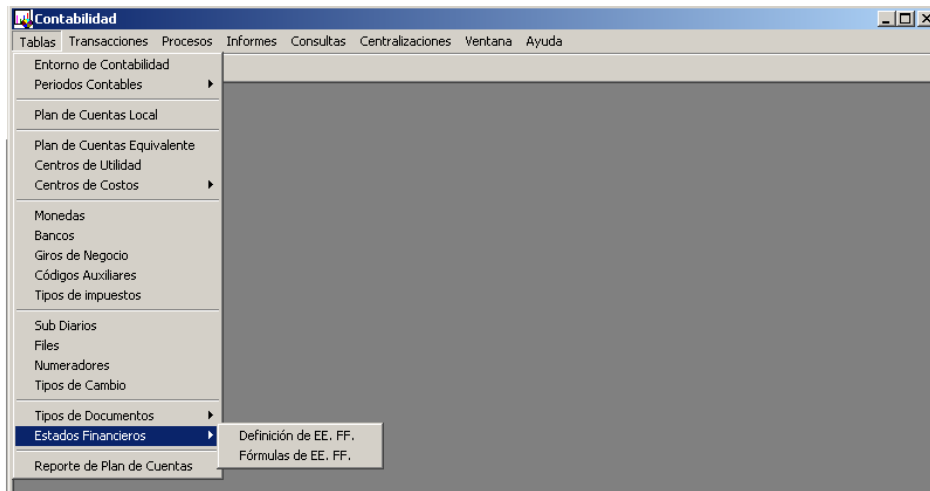


Figura 33. Estados financieros.
Fuente Datcorp.

La ventana inicial de los estados financieros, muestra en la pestaña “lista” las líneas que aparecerán en los reportes. Dichos reportes están diferenciados por códigos, los mismos que se crean en esta opción y aparecen en la columna final de la lista.

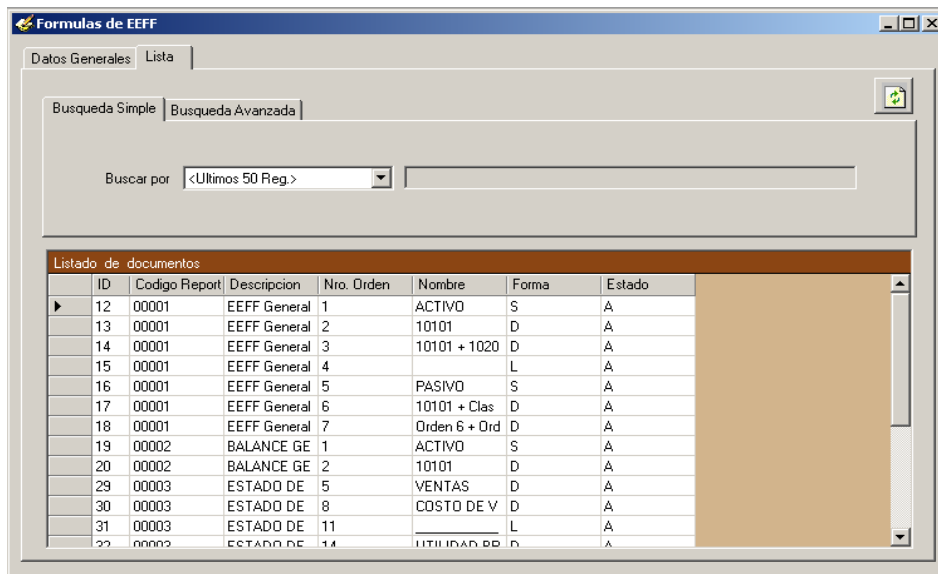


Figura 34. Estados financieros.
Fuente Datcorp.

2.4.6. Registros de asientos.

Después de haber terminado la definición y llenado de todas sus tablas, está listo para registrar todas las transacciones de la empresa, las cuales habrán de expresarse en términos monetarios y convertirse en asientos contables para su registro y control a través del sistema de contabilidad Datcorp.

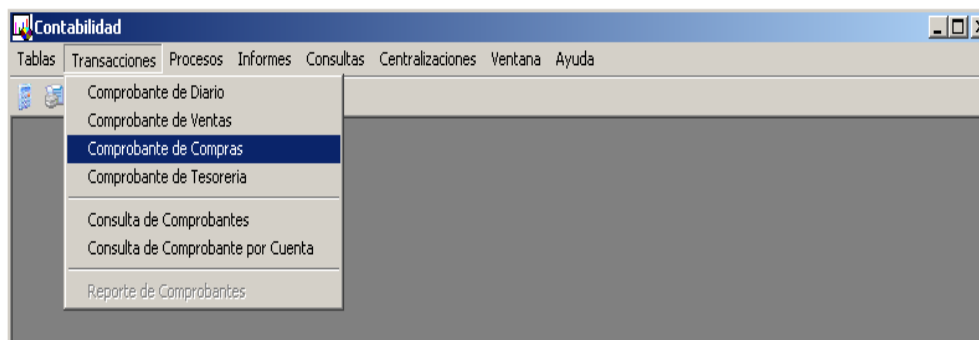


Figura 35. Registros de asientos.

Fuente Datcorp.

Comprobante diario.

En este formato se digitarán todos los demás asientos contables distintos a los de provisiones de compra, ventas y/o de caja.

Estos asientos pueden ser:

- Reclasificaciones
- Provisiones diversas (depreciaciones, cts, vacaciones, incobrables.
- Devengados
- Aplicaciones de documentos.

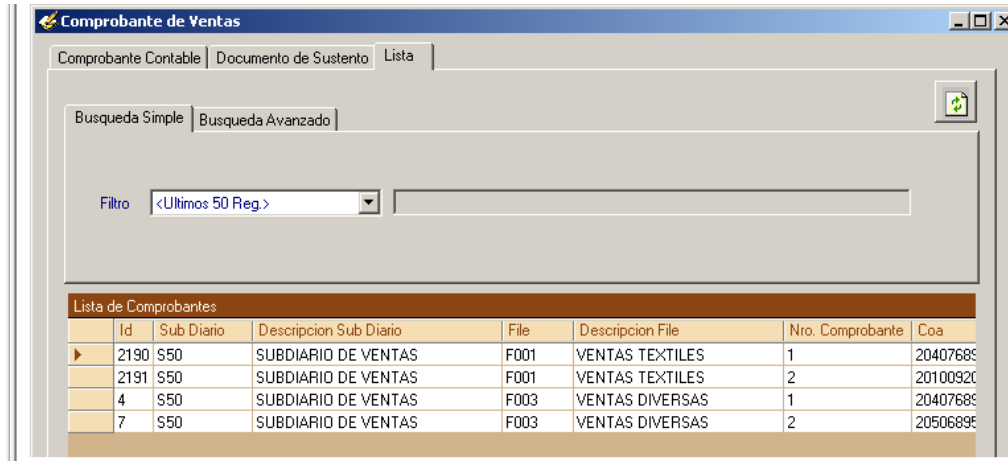
A screenshot of the 'Comprobante de Diario' form. The window title is 'Comprobante de Diario'. It has a 'Lista' tab. The form is divided into several sections: 'Comprobante' with fields for 'Sub Diario', 'File', 'Cod. Auxiliar', and 'Glosa'; 'Compr.' with a dropdown for 'Fch. Contable' (set to 01/01/2004) and a dropdown for 'Tipo de Cambio'; and 'Estado' with a dropdown set to 'Incompleto'. Below this is a 'Totales' section with columns for 'Moneda Nacional' and 'Moneda Extranjera', and rows for 'Debe' and 'Haber'. At the bottom is a 'Detalle de Comprobante Diario' table with columns: 'Cuenta', 'Descripción Cuenta', 'C. Utilidad', 'C. Costo', 'Coa', 'Registro', 'Moneda', and 'Debe MH'. The table is currently empty.

Figura 36. Comprobante diario.

Fuente Datcorp.

Comprobante de venta.

En este formato se contabilizarán todos los documentos de ventas, tales como facturas, boletas, notas contables.



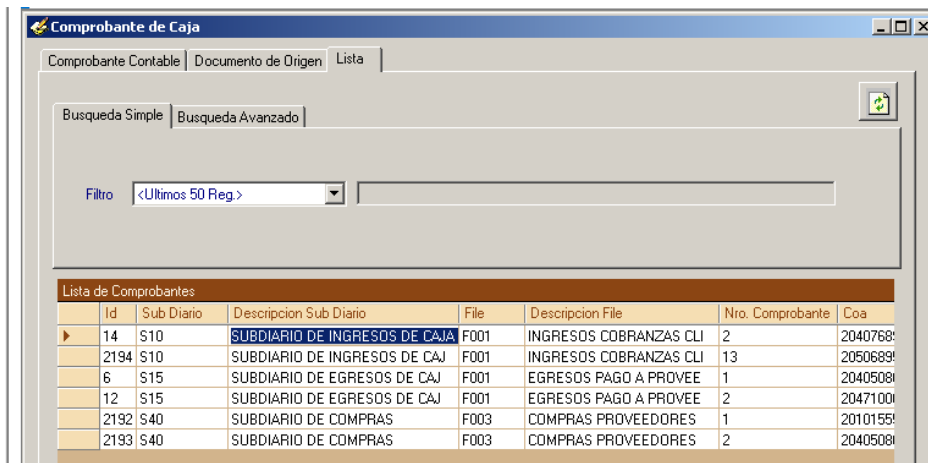
The screenshot shows a software window titled 'Comprobante de Ventas'. It has a menu bar with 'Comprobante Contable', 'Documento de Sustento', and 'Lista'. Below the menu bar are search options: 'Busqueda Simple' and 'Busqueda Avanzado'. A filter dropdown is set to '<Ultimos 50 Reg.>'. The main area contains a table with the following data:

Lista de Comprobantes							
	Id	Sub Diario	Descripcion Sub Diario	File	Descripcion File	Nro. Comprobante	Coa
▶	2190	S50	SUBDIARIO DE VENTAS	F001	VENTAS TEXTILES	1	20407689
	2191	S50	SUBDIARIO DE VENTAS	F001	VENTAS TEXTILES	2	20100920
	4	S50	SUBDIARIO DE VENTAS	F003	VENTAS DIVERSAS	1	20407689
	7	S50	SUBDIARIO DE VENTAS	F003	VENTAS DIVERSAS	2	20506895

Figura 37. Comprobante de venta
Fuente Datcorp.

Comprobante de caja

En este formato se contabilizarán todos los documentos que sustenten un ingreso o egreso de alguna de las cuentas corrientes de la empresa, cuentas de ahorro, cajas, cajas chicas.



The screenshot shows a software window titled 'Comprobante de Caja'. It has a menu bar with 'Comprobante Contable', 'Documento de Origen', and 'Lista'. Below the menu bar are search options: 'Busqueda Simple' and 'Busqueda Avanzado'. A filter dropdown is set to '<Ultimos 50 Reg.>'. The main area contains a table with the following data:

Lista de Comprobantes							
	Id	Sub Diario	Descripcion Sub Diario	File	Descripcion File	Nro. Comprobante	Coa
▶	14	S10	SUBDIARIO DE INGRESOS DE CAJA	F001	INGRESOS COBRANZAS CLI	2	20407689
	2194	S10	SUBDIARIO DE INGRESOS DE CAJ	F001	INGRESOS COBRANZAS CLI	13	20506895
	6	S15	SUBDIARIO DE EGRESOS DE CAJ	F001	EGRESOS PAGO A PROVEE	1	20405081
	12	S15	SUBDIARIO DE EGRESOS DE CAJ	F001	EGRESOS PAGO A PROVEE	2	20471001
	2192	S40	SUBDIARIO DE COMPRAS	F003	COMPRAS PROVEEDORES	1	20101551
	2193	S40	SUBDIARIO DE COMPRAS	F003	COMPRAS PROVEEDORES	2	20405081

Figura 38. Comprobante de caja.
Fuente Datcorp.

2.4.7. Menú procesos.

2.4.7.1. Procesos contables.

Luego de haber culminado el registro de todas sus operaciones y verificado el correcto ingreso de todos sus comprobantes, el sistema se encuentra listo para procesar dicha información con el objeto de poder obtener los estados financieros en forma automática.

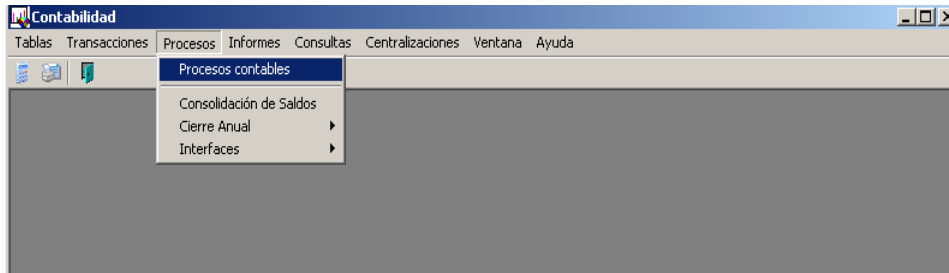


Figura 39. Procesos contables.
Fuente Datcorp.

Actualización de asientos.

Es muy importante señalar que el resultado de la actualización de asientos está estrechamente ligado a la configuración del plan de cuentas, puesto que es en esta tabla donde se definen los asientos de destino, se configura la diferencia de cambio, además se indica la columna en que debe aparecer el saldo dentro del balance de comprobación.

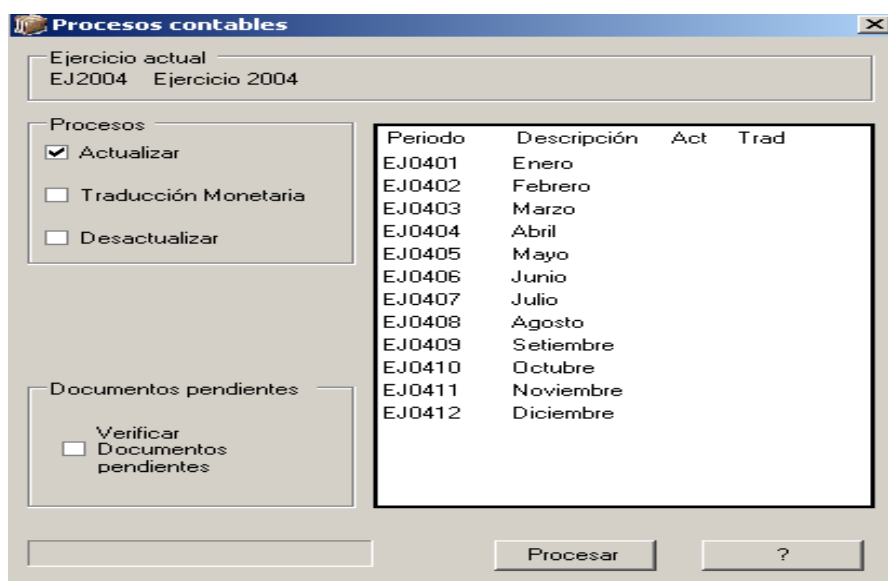


Figura 40. Actualización de asientos.
Fuente Datcorp.

Desactualización de asientos.

El resultado de la Actualización puede no ser el correcto debido a múltiples razones como:

- El día del proceso no fue el correcto distorsionando la diferencia de cambio.
- Existían comprobantes incompletos o descuadrados (errados) que no fueron corregidos.
- La configuración de ciertas cuentas no era la adecuada (tipo de cancelación, diferencia de cambio, asientos de destino.)
- No se registró un comprobante.

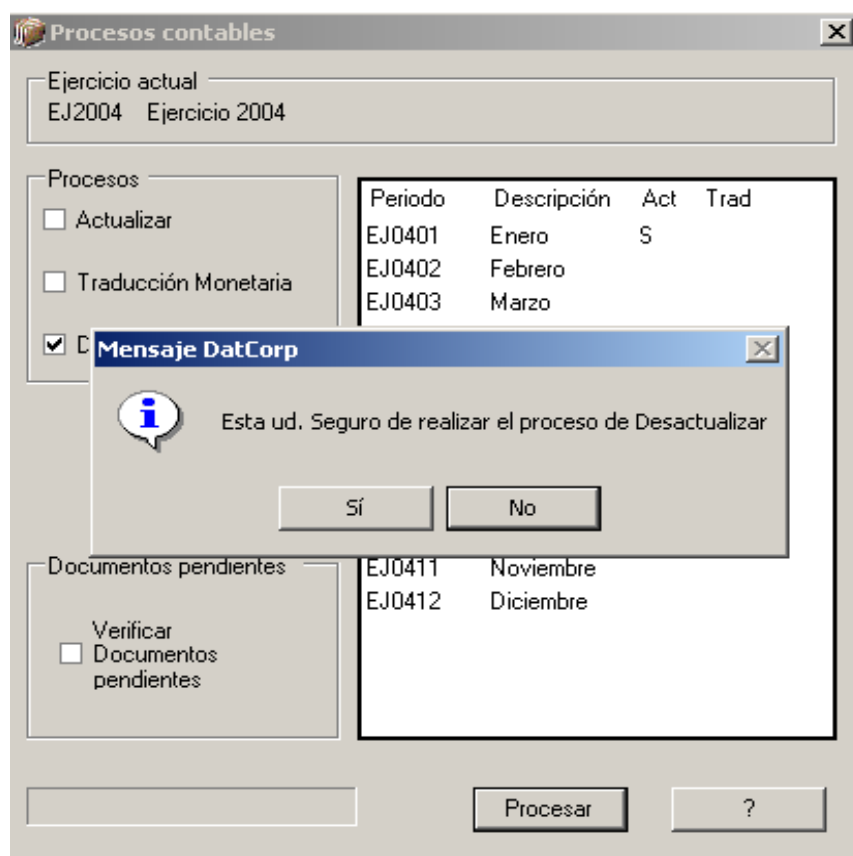


Figura 41. Desactualización de asientos.
Fuente Datcorp.

2.4.8. Menú consultas.

Las consultas podrán ser efectuadas luego de haber concluido el proceso de actualización de los asientos contables.

2.4.8.1. Balance de comprobación.

Esta consulta resume el total de cargos y abonos efectuados para cada cuenta contable durante el mes. El total de cargos y abonos puede ser consultado a nivel de dos, tres y al último nivel de cada cuenta contable, y los movimientos están expresados en moneda nacional.

Cuenta	Descripción	Saldo Ant. M	Debe Mes M	Haber Mes M	Saldo Act. M	Saldo Ant. M	Debe
10101	CAJA EFECTIVO SOLES1	0	0	0	0	0	0
10204	FONDO FIJO M.N TDA 3 M	0	0	0	0	0	0
104103	CREDITO MN 194-1201061-	0	0	0	0	0	0
104109	WISE MN 0331651 MUEBL	0	0	1000	-1000	0	0
104110	WISE ME 1536084 MUEBL	0	2457	21	2436	0	700
12101	FACTURAS POR COBRAR	0	119	0	119	0	34.59
12102	FACTURAS POR COBRAR	0	9255.88	2457	6798.88	0	2653.7
20101	MERCADERIA NACIONAL	0	0	3410	-3410	0	0
20102	MERCADERIA IMPORTAD	0	23870	0	23870	0	7000
2410101	MATERIA PRIMA NACIONAL	0	1850	0	1850	0	542.52
28102	EXISTENCIAS POR RECIBI	0	10513	0	10513	0	3065.4
Total Saldo Anterior							
Mon. Nac.		0	98695.43		98695.43		0
Mon. Ext.		0	28513.31		28513.31		0

Figura 42. Balance de comprobación.
Fuente Datcorp.

Mensual por cuenta.

La cuenta contable está a último nivel y los importes están expresados en nuevos soles. Es muy práctico para determinar los saldos correctos de las cuentas y chequear los movimientos de esta, es por ello que en la parte inferior se ha colocado un icono de impresora el cual le permite reportar los movimientos de una determinada cuenta.

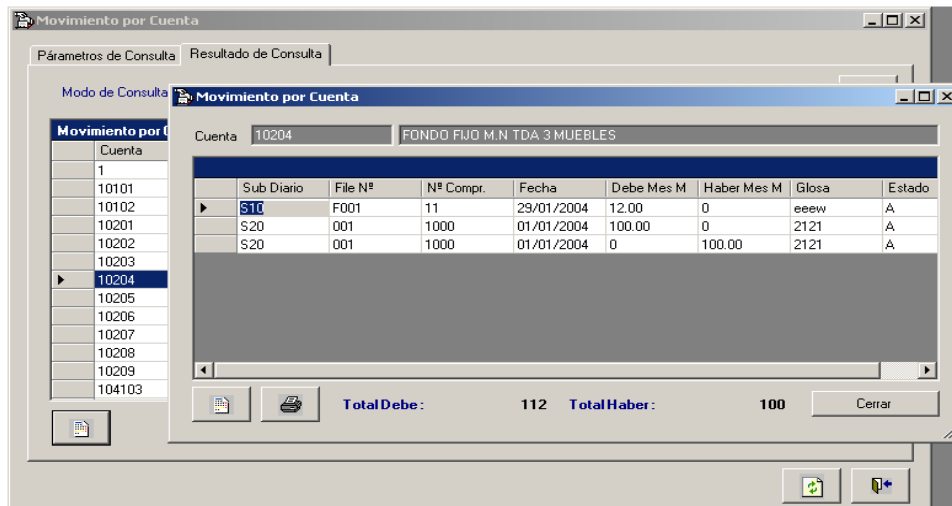


Figura 43. Mensual por cuenta.
Fuente Datcorp.

Mensual de gasto.

Esta consulta es similar a la anterior con la diferencia que en la parte superior sólo muestra las cuentas contables que deben exigir centro de costo (según configuración del plan de cuentas).

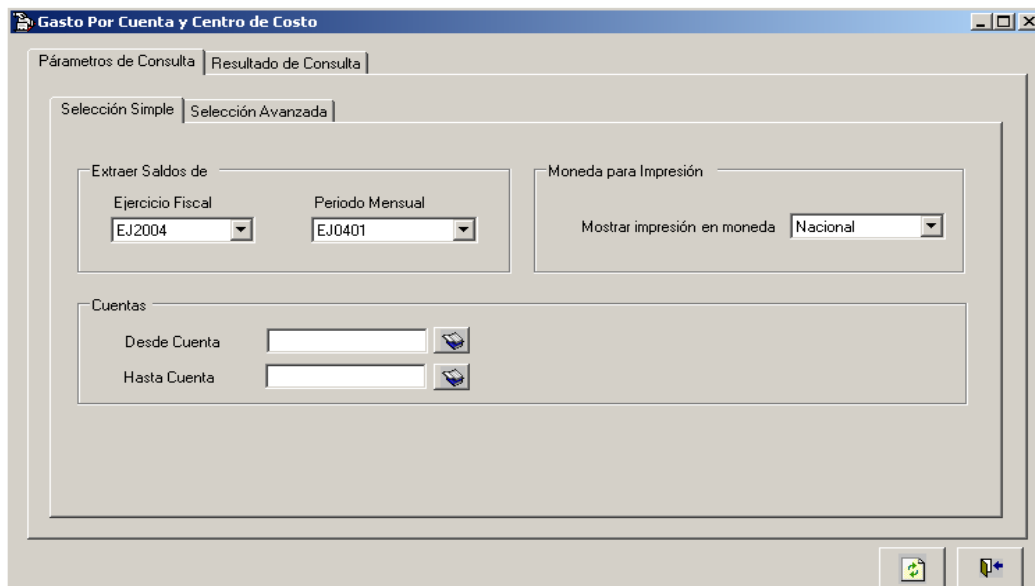


Figura 44. Gasto por cuenta y centro de costo.
Fuente Datcorp.

III. MÉTODOS Y MATERIALES

3.1. Hipótesis de la investigación

3.1.1. Hipótesis general.

HI: Existe relación entre la implementación del sistema contable y la gestión financiera de la Empresa Ronco Motor S.A.C. San Luis 2019.

3.1.2. Hipótesis específicas.

HE 1 Existe relación entre los procedimientos para la implementación de un sistema contable; con la gestión financiera de la Empresa Ronco Motor S.A.C. San Luis 2019

HE 2 Existe relación entre el software contable y los estados financieros en la empresa Ronco Motor S.A.C. 2019.

3.2. Variables de estudio

Variable independiente: Sistema contable.

Variable Independiente: Gestión financiera.

3.2.1. Definición conceptual.

3.2.1.1. Definición conceptual: sistema contable.

Atik (2020) define: "es un programa informático especialmente diseñado para gestionar y sistematizar de manera sencilla todas las tareas de contabilidad que se llevan al interior de una empresa.

Este sistema permite realizar un seguimiento detallado de las transacciones financieras, generar informes y análisis de manera casi instantánea, pues solo requiere el ingreso de la información pertinente, y él se encarga del cálculo, procesamiento y sistematización de la misma".

Para Navarro (2015) contiene toda la información de la empresa tanto los datos propiamente contables como financieros, es posible entender la situación económica de una sociedad de manera rápida y eficaz mediante este tipo de sistemas, se prevé crear unas normas o pautas para controlar todas las operaciones de la empresa, y a su vez, clasificar todas aquellas operaciones contables y financieras del día a día”.

3.2.1.2. Definición conceptual: gestión financiera.

Terrazas Pator (2019) afirma que:

La gestión financiera es la actividad que se realiza en una organización y que se encarga de planificar, organizar, dirigir, controlar, monitorear y coordinar todo el manejo de los recursos financieros, con el fin de generar mayores beneficios y/o resultados. El objetivo es hacer que la organización se desenvuelva con efectividad, apoyar a la mejor toma de decisiones financieras y generar oportunidades de inversión para la organización. (p. 57)

3.2.2. Definición operacional.

3.2.2.1. Variable independiente: sistema contable.

La variable independiente sistema contable fue evaluado de acuerdo a las dimensiones: software, información contable, estados financieros, y sus respectivos indicadores como lo vemos en la tabla 3, mediante la valoración de la escala dicotómica (Si, No), compuesto por 11 ítems de acuerdo al tamaño de la muestra según la percepción de los trabajadores de la empresa RONCO MOTOR S.A.C. San Luis 2019.

3.2.2.2. Variable dependiente: gestión financiera.

La variable dependiente gestión financiera fue evaluada de acuerdo con las dimensiones: área de finanzas, procesos administrativos, desempeño y sus respectivos indicadores como lo vemos en la tabla 3, mediante la valoración de la escala dicotómica (Si, No), compuesto por 11 ítems de acuerdo al tamaño de la muestra según la percepción de los trabajadores de la Empresa RONCO MOTOR S.A.C. San Luis 2019.

Tabla 3.
Operacionalización de variables

VARIABLES	DIMENSIONES	INDICADORES	ITEM
Sistema contable	Software	Conjunto de programas	1,2
		Componentes lógicos	3
	Sistema	Estructura	4,5
		Procesar información	6
		Registrar información	7,8
		Evaluar las actividades	9,10,11
Estados financieros	Rentabilidad	12,13	
	Situación económica	14	
Gestión financiera	Finanzas	Recursos	15
		Capital	16
		Información cuantitativa	17
		Conjunto de datos	18
	Información financiera		

3.3. Tipo y nivel de investigación

3.3.1. Tipo de investigación.

El tipo de investigación fue el aplicado.

Según Hernández R., Fernández C. y Baptista M. (2014):

La investigación aplicada busca el conocer para hacer, para actuar, para construir, para modificar... incluyendo la que tiene como justificación adelantos y productos tecnológicos, y para las investigaciones de las que se derivan acciones parte del conocimiento generado por la investigación básica, tanto para identificar problemas sobre los que se debe intervenir como para definir las estrategias de solución. (42).

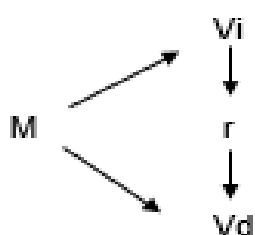
3.3.2. Nivel de investigación.

La investigación corresponde al nivel descriptivo – correlacional. Descriptivo para descubrir nuevos hechos y significados de una investigación, y es correlacional porque se ha utilizado para medir el grado de relación de dos variables.

Marroquin Peña (2013), define como método descriptivo, a un método que se basa en la observación, por lo que son de gran importancia los cuatro factores

psicológicos: atención, sensación, percepción y reflexión. El problema principal de dicho método, reside en el control de las amenazas que contaminan la validez interna y externa de la investigación.

Es correlacional porque se buscó la relación de las dos variables en estudio, como es la variable independiente (sistema contable) y la variable dependiente (gestión financiera). Según Hernández et. al. (2014) “este tipo de estudio tiene como finalidad conocer la relación o grado de asociación que existe entre dos o más conceptos, categorías o variables en una muestra o contexto en particular” (p. 93).



Donde: M = Muestra
Vi = Variable independiente
Vd = Variable dependiente
r = Relación

3.4. Diseño de la investigación

La presente investigación se ajusta al diseño no experimental, transversal.

Es no experimental porque en la investigación no se han manipulado las variables y fueron tomadas tal cual se obtuvieron, y como nos dice Hernández R., Fernández C. y Baptista M. (2014):

La Investigación no experimental, son estudios que se realizan sin la manipulación deliberada de variables y en los que sólo se observan los fenómenos en su ambiente natural para analizarlos; podría definirse como la investigación que se realiza sin manipular deliberadamente variables. (p. 152).

3.5. Población y muestra de estudio

3.5.1. Población.

Para Hernández R., Fernández C. y Baptista M. (2014) “toda investigación debe ser transparente, así como estar sujeta a crítica y réplica, y este ejercicio solamente es posible si el investigador delimita con claridad la población estudiada, y hace explícito el proceso de selección de su muestra” (p.174).

El universo de la investigación está conformado por la empresa importadora de vehículos lineales motorizados RONCO MOTOR S.A.C., que cuenta con personal total de 62 trabajadores, y está ubicada en el distrito San Luis de la ciudad de Lima.

3.5.2. Muestra.

En la investigación tuvimos una muestra para poder recolectar los datos, que es una sub parte de toda la población como nos dice Hernández, Fernández, & Baptista, (2014) nos expresaron que “para el proceso cuantitativo, la muestra es un subgrupo de la población de interés sobre el cual se recolectarán datos, y que tiene que definirse o delimitarse de antemano con precisión, éste deberá ser representativo de dicha población” (p. 173).

La técnica de muestra utilizada en la investigación es aleatoria simple.

$$n = \frac{N \cdot Z^2 \cdot p \cdot q}{e^2 \cdot (N - 1) + Z^2 \cdot p \cdot q}$$

Dónde:

N = tamaño de la población.....62
n = tamaño de la muestra.....?
p = probabilidad de éxito.....50%.....0.50
q = probabilidad de fracaso.....50%.....0.50
e = error muestral.....12%.....0.12
Z = nivel de confianza.....90%.....Z= 1.645

$$n = \frac{62 * (1.645)^2 * 0.50 * 0.50}{0.12^2 * (62 - 1) + (1.645)^2 * 0.50 * 0.50}$$

$$n = 27$$

La muestra estuvo constituida por los trabajadores del área de finanzas (planeación financiera, contabilidad, tesorería), que corresponde a un total de 27 colaboradores, ubicada en la Av. Nicolás Arriola N°2282 distrito San Luis-Lima.

3.6. Técnicas instrumentos de recolección de datos

3.6.1. Técnicas de recolección de datos.

En la presente investigación se utilizó la técnica de la encuesta, realizándose a través de la entrevista.

1) Entrevista.

En nuestra investigación una de las formas de recolectar datos fue por medio de una entrevista a personas involucradas en el área administrativo, Según Díaz-Bravo et. al. (2013) definieron: “es un instrumento técnico que adopta la forma de un diálogo coloquial”. Canales (2006) citado por Díaz-Bravo (2013) la definió como "la comunicación interpersonal establecida entre el investigador y el sujeto de estudio, a fin de obtener respuestas verbales a las interrogantes planteadas sobre el problema propuesto".

2) Encuesta.

También es otra forma de recolectar los datos de la investigación, fue por medio de una encuesta que son; una lista de preguntas enfocada a las variables de estudio, dimensiones y indicadores que fueron respondidas por los integrantes de la administración, según Hernández, Fernández, & Baptista, (2014) nos dicen que “las preguntas cerradas contienen categorías u opciones de respuesta que han sido previamente delimitadas. Es decir, se presentan las posibilidades de respuesta a los participantes, quienes deben acotarse a éstas. Pueden ser dicotómicas (dos posibilidades de respuesta) o incluir varias opciones de respuesta como la escala de Likert”.

3.6.2. Instrumento de recolección de datos.

En la presente investigación se elaboró un cuestionario que agrupa una serie de preguntas enfocadas al estudio con el fin de obtener la información deseada, es por ello, que se aplicó la encuesta a los integrantes (área de finanzas, contabilidad, tesorería, márketing, logística), de la Empresa RONCO MOTOR S.A.C., ubicada en el distrito San Luis de la ciudad de Lima 2019.

3.7. Métodos de análisis de datos

Se tabuló la información a partir de los datos obtenidos, haciendo uso del método estadístico, la estadística descriptiva para procesar los datos para determinar la tendencia de los mismos y la estadística inferencial para la prueba de hipótesis, y el procesamiento de datos con el programa en particular a utilizar para procesar los datos recopilados, en el caso se empleó el Statistical Package for the Social Sciences (SPSS: conjunto de programas orientados a la realización de análisis estadísticos aplicados a las ciencias sociales).

Según Hernández et al (2014) “es decir, se realiza un análisis de estadística descriptiva para cada una de las variables de la matriz (ítems o indicadores) y luego, para cada una de las variables del estudio, finalmente aplica cálculos estadísticos para probar sus Hipótesis”. (p. 282).

3.8. Aspectos éticos

Se realizó la investigación con la autorización de la Empresa RONCO MOTOR S.A.C. y se ha respetado escrupulosamente la reserva total de la información brindada por las personas encuestadas, no podrán ser identificadas con relación a sus respuestas y opiniones, luego los resultados fueron utilizados por la empresa y fines académicos.

En esta investigación se actuó con prudencia durante el proceso de selección de conceptos apropiados.

IV. RESULTADOS

Los datos obtenidos de la encuesta a los integrantes de la Empresa RONCO MOTORS S.A.C. de San Luis, con el tema de investigación “Implementación del sistema contable en la gestión financiera de la Empresa RONCO MOTORS S.A.C durante el año 2019”. Se muestra a continuación.

4.1. Resultados de la validación del instrumento

4.1.1. Validez y confiabilidad de los instrumentos.

4.1.1.1. Instrumentos de la investigación.

Para la recopilación de datos durante el proceso de investigación, se han elaborado los siguientes instrumentos:

El cuestionario que contempla la ejecución de 30 preguntas, 15 para cada variable, con posibilidades de respuestas en la escala de Likert,

La encuesta oral se fundamenta en un interrogatorio “cara a cara”, en el que el encuestador pregunta y el encuestado responde, en la encuesta oral se realizan preguntas directamente a los integrantes de la parte administrativa, esto permite al encuestador abordar una gran cantidad de respuestas,

Es decir, la encuesta oral se caracteriza por que se abordó a la muestra de 27 colaboradores de la población de 62 trabajadores de la Empresa Ronco Motor S.A.C. durante el año, 2019.

Fichas: corresponden a la técnica de recolección de datos bibliográficos que se aplicaron en la investigación, la técnica de fichaje que se aplicó en el proceso de elaboración del marco teórico.

4.1.1.2. Validez de los instrumentos.

El instrumento de medición en la tesis “Implementación del sistema contable en la gestión financiera de la Empresa Ronco Motor S.A.C. durante el año, 2019”; fue sometido a la validación de contenidos a través del juicio de expertos, utilizándose el formato de evaluación de los ítems en la tabla de evaluación de

instrumentos por expertos, la cual tuvo el resultado que se detalla a continuación. Los expertos que participaron en la validación de contenidos fueron los profesores: Mg. Renatto Josephe Bautista Rojas, CPC. Filberto Huamán Barasorda y CPC Neil Condori Mejía con el siguiente resultado:

Tabla 4.
Resultados de la validación del sistema contable y la gestión financiera de la Empresa Ronco Motor S.A.C.

EXPERTO	Institución	Precisar si hay suficiencia
Mg. Renatto Josephe Bautista Rojas	Universidad Privada Telesup	Sí hay suficiencia
CPC. Filberto Huamán Barasorda	Universidad Privada Telesup	Sí hay suficiencia
CPC Neil Condori Mejía	Universidad Privada Telesup	Sí hay suficiencia

La prueba para la validación piloto se aplicó a 10 trabajadores de la Empresa Ronco Motor S.A.C. durante el año, 2019.

Tabla 5.
Suma de las Validaciones para el sistema contable

Validez	Coeficiente
Validez de contenido	0,998
Validez de criterio	0,998
Validez de constructo	0,997
Validez	0,998

Tabla 6.
Suma de las Validaciones de la gestión financiera

Validez	Coeficiente
Validez de contenido	0,996
Validez de criterio	0,998
Validez de constructo	0,998
Validez	0,997

Los resultados mostrados en tabla anterior nos han permitido concluir que los instrumentos son confiables.

4.1.1.3. La confiabilidad.

Para determinar la confiabilidad de la prueba de la implementación del sistema contable en la gestión financiera de la Empresa Ronco Motor S.A.C. durante el año, 2019; a los que se aplicó los test y luego se analizó la confiabilidad de los ítems, correspondiente a los ítems de prueba, y luego se calcula el coeficiente alfa de Cronbach, mediante la varianza de los ítems y la varianza de puntaje total, cuya fórmula es la siguiente:

$$\alpha = \frac{K}{K-1} \left[1 - \frac{\sum S_i^2}{S_T^2} \right]$$

Donde:

K: número de preguntas o ítems

S_i^2 : suma de varianzas de cada ítem

S_T^2 : varianza del total de filas (puntaje total de los jueces)

Cuanto menor sea la variabilidad de respuesta, es decir, hay homogeneidad en la respuesta de cada ítem, mayor será el alfa de Cronbach. Para la prueba piloto se seleccionaron a 10 trabajadores en la Empresa Ronco Motor S.A.C. durante el año, 2019; con el fin de analizar la confiabilidad de los instrumentos y los resultados obtenidos.

<i>VARIABLES</i>	<i>N: tamaño de muestra</i>	<i>Coefficiente Cronbach</i>
<i>SISTEMA CONTABLE</i>	10	0, 921
<i>GESTION FINANCIERA</i>	10	0, 897

4.2. Resultados de la estadística descriptiva

4.2.1. Estadística descriptiva de la variable independiente: sistema contable.

Ítem 1 ¿Considera usted que implementar un sistema contable es importante para mejorar la gestión financiera?

Tabla 7.

Implementación de un sistema contable.

Alternativas	Frecuencias	%
SI	19	70%
NO	8	30%
TOTAL	27	100%

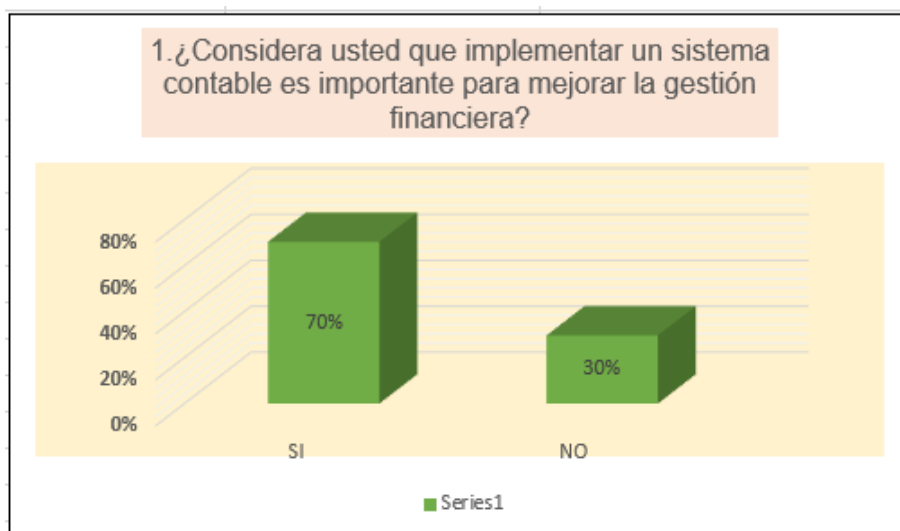


Figura 45. Niveles de percepción implementación de un sistema contable.

Análisis e interpretación:

En la tabla 7 y figura 45, se observa que el 70% del personal de la empresa responde que sí, es necesario la implementación de un sistema contable, mientras que el 30% no concuerda con esa idea, con la implementación del nuevo sistema contable se obtendrá beneficios para el futuro de la empresa. La variable independiente, sistema contable y su dimensión como su indicador tienen la misma tendencia que lo indicado por los investigadores, Mendoza y Ortiz. (2016), Menéndez y Jaime (2019) y Revatta Bernal (2004).

Ítem 2. ¿Usted considera importante la información contable en la empresa?

Tabla 8.

Importancia de la información contable de la empresa.

Alternativas	Frecuencias	%
SI	21	78%
NO	6	22%
TOTAL	27	100%

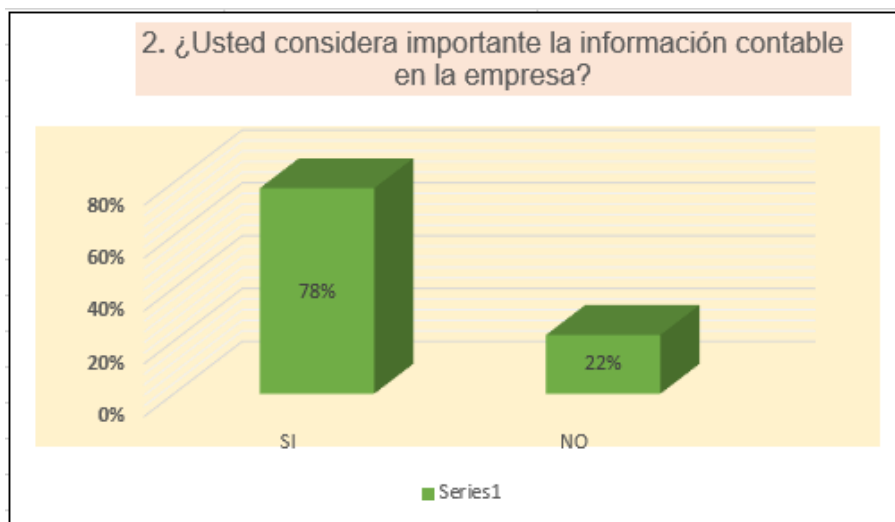


Figura 46. Niveles de importancia de la información contable.

Análisis e interpretación:

En la tabla 8 y figura 46, se observa que el 78% del total de encuestados responde que sí, es importante la información contable, servirá como base para la toma de decisiones empresariales y financieras y el 22% no considera, por ello, se concluye que la información contable es de beneficio para la empresa. La variable independiente, sistema contable y su dimensión como su indicador tienen la misma tendencia que lo indicado por los investigadores Carpio (2016), Chávez (2016), Menéndez y Jaime (2019) y Revatta Bernal (2004).

Ítem 3. ¿Usted cree que la información contable contribuya en la toma de decisiones?

Tabla 9.

Información contable en la toma decisiones.

Alternativas	Frecuencias	%
SI	15	56%
NO	12	44%
TOTAL	27	100%

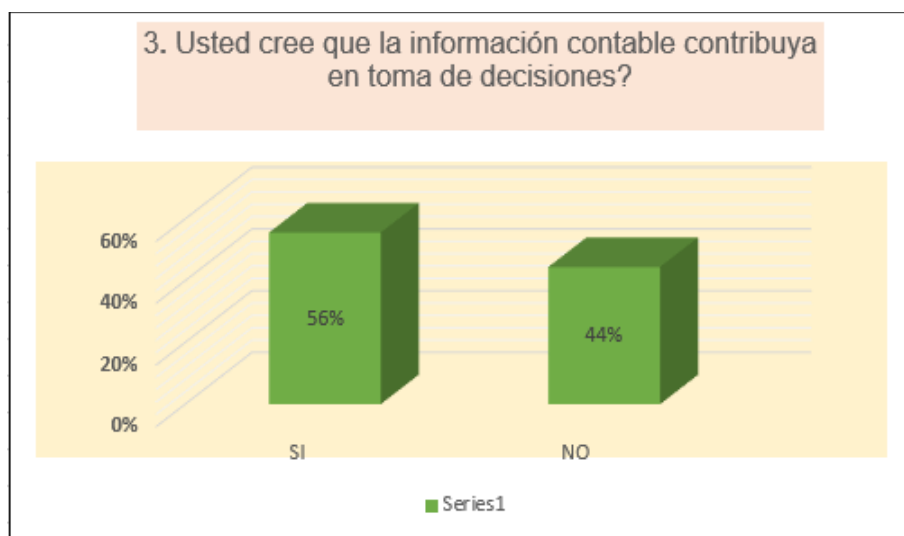


Figura 47. Niveles de percepción información contable en la empresa.

Análisis e interpretación:

En la tabla 9 y figura 46, se observa que el 56% del total de encuestados responde que sí, la información contable contribuye en la toma de decisiones, y el 44% indican que no contribuye, por ello, se concluye que la información contable es necesario para la toma de decisiones. Variable independiente, Sistema Contable, dimensión y su indicador tienen la misma tendencia que lo indicado por los investigadores Carpio (2016), Chávez (2016), Mendoza y Ortiz. (2016), Menéndez y Jaime (2019) y Revatta Bernal (2004).

Ítem 4. ¿Cree usted que el nuevo sistema contable, nos brindará mejor información?

Tabla 10.

Sistema contable brindara mejor información.

Alternativas	Frecuencias	%
SI	18	67%
NO	9	33%
TOTAL	27	100%

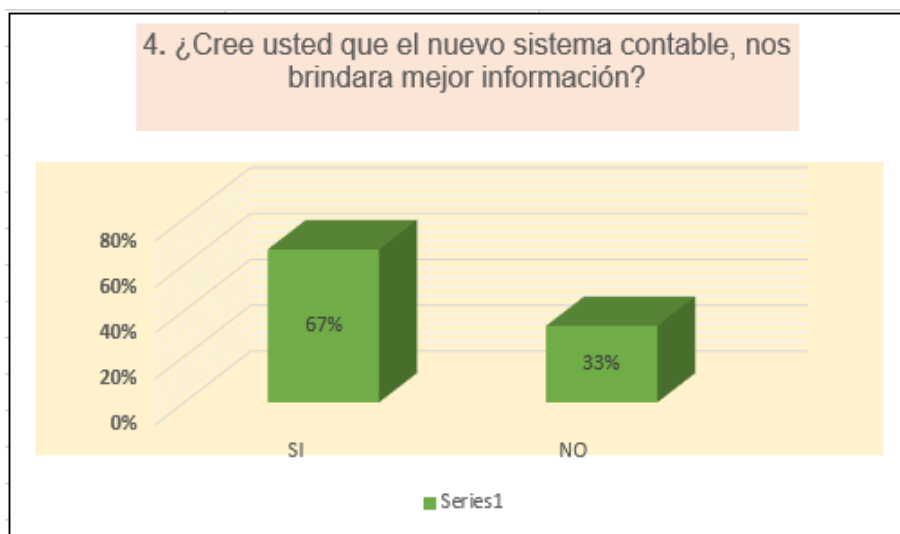


Figura 48. Niveles de percepción sobre el nuevo sistema contable.

Análisis e interpretación:

En la tabla 10 y figura 48, se observa que el 67% del total de encuestados afirma que sí brindará mejor información el nuevo sistema contable, y el 33% responden que no brindará mejor información, por lo tanto, con el nuevo sistema contable se obtendrán mejores resultados para el futuro de la empresa. Variable independiente, sistema contable, dimensión y su indicador tienen la misma tendencia que lo indicado por los investigadores Carpio (2016), Chávez (2016), Mendoza y Ortiz. (2016), Menéndez y Jaime (2019) y Revatta Bernal (2004).

Ítem 5. ¿Está de acuerdo usted que el sistema contable permite ahorro de tiempo en el registro de la información?

Tabla 11.

Sistema contable en el registro de las operaciones.

Alternativas	Frecuencias	%
SI	25	93%
NO	2	7%
TOTAL	27	100%

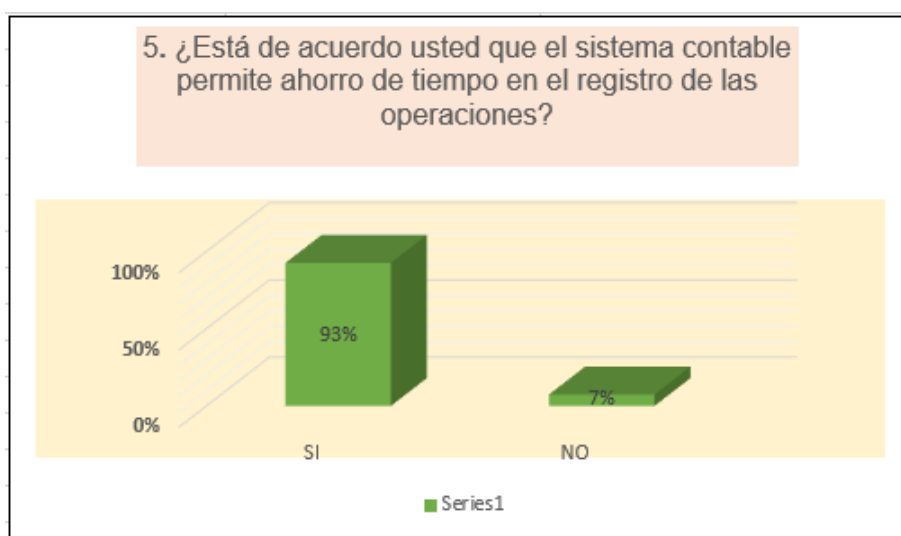


Figura 49. Niveles del sistema contable en el registro de las operaciones.

Análisis e interpretación:

En la tabla 11 y figura 49, se observa que el 93% del total de encuestados responde que sí permite ahorro de tiempo en el registro de las operaciones, y el 2% no está de acuerdo, por lo tanto, con el nuevo sistema contable obtendremos resultados en menos tiempo. Carpio (2016), Chávez (2016), García (2018) y Mac (2019) indican que esta dimensión tiene la misma tendencia en sus indicadores del sistema contable que la gestión financiera en la Empresa Ronco Motor SAC.

Ítem 6. ¿Cree usted al conocer los beneficios del sistema información contable lo implementaría en su empresa?

Tabla 12.

Sistema de información contable.

Alternativas	Frecuencias	%
SI	17	63%
NO	10	37%
TOTAL	27	100%

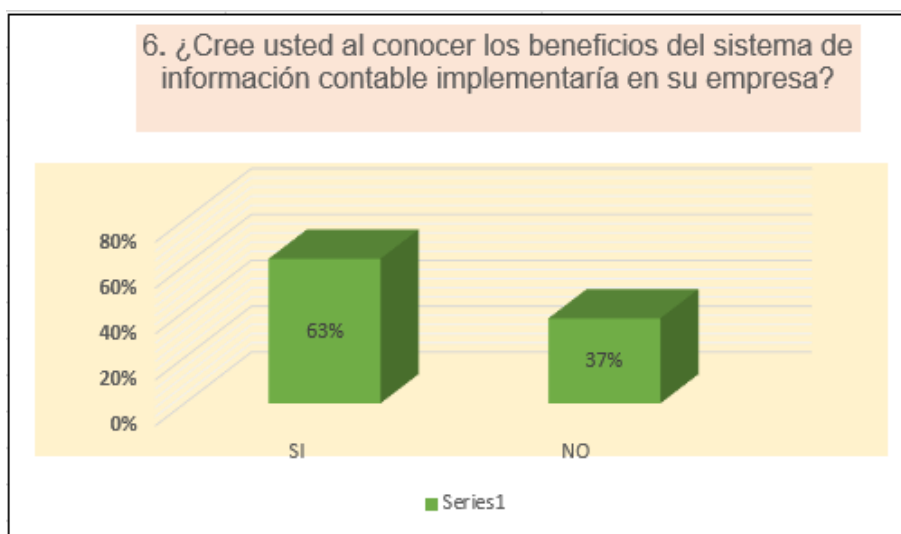


Figura 50. Niveles de beneficios del sistema de información contable.

Análisis e interpretación:

En la tabla 12 y figura 50, se observa que el 63% del total de encuestados responde que sí, se obtienen mejores resultados instalaría, y el 37% indican que no sería necesario implementar, por lo tanto, el sistema de información contable es de mucha utilidad para la empresa. Carpio (2016), Chávez (2016), García (2018) y Mac (2019) indican que esta dimensión tiene la misma tendencia en sus indicadores del sistema contable que la gestión financiera en la Empresa Ronco Motor SAC.

Ítem 7. ¿Usted cree que el personal del área contable se encuentra capacitado para preparar los estados financieros?

Tabla 13.

Capacitación al personal del área contable.

Alternativas	Frecuencias	%
SI	6	22%
NO	21	78%
TOTAL	27	100%

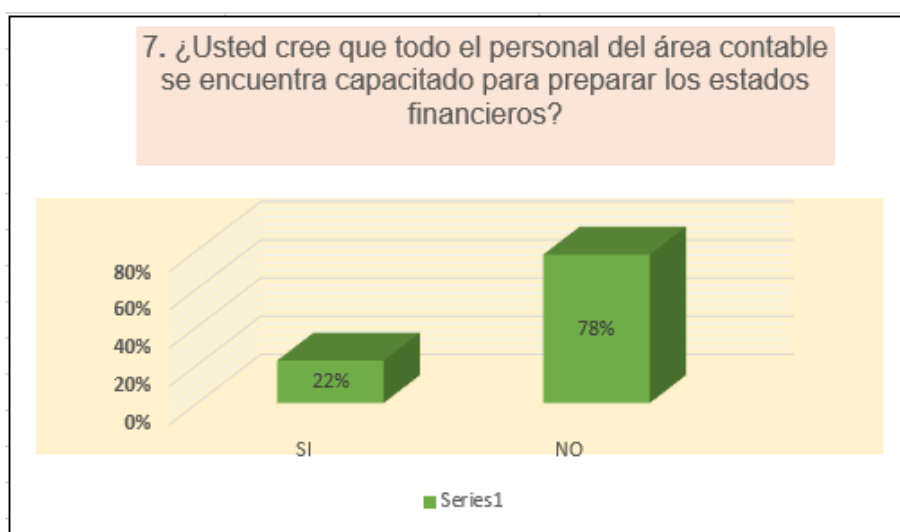


Figura 51. Niveles de capacitación al personal de área contable.

Análisis e interpretación:

En la tabla 13 y figura 51, se observa que del total de encuestados, se encontró con un 22% indica que sí está capacitado para preparar los estados financieros, y el 78% afirma que no se encuentra apto para preparar los estados financieros, por lo que se puede determinar que se debería capacitar al personal para que tenga una idea general. García (2018) y Mac (2019) indican que esta dimensión tiene la misma tendencia en sus indicadores del sistema contable que la gestión financiera en la Empresa Ronco Motor SAC

Ítem 8. ¿Usted conoce la situación económica de la empresa?

Tabla 14.

Situación económica de la empresa.

Alternativas	Frecuencias	%
SI	4	15%
NO	23	85%
TOTAL	27	100%

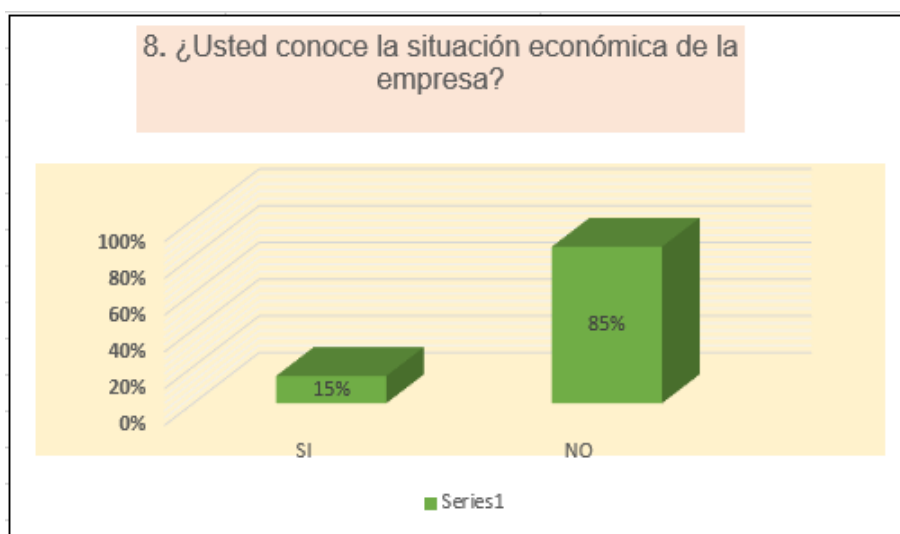


Figura 52. Niveles de la situación económica de la empresa.

Análisis e interpretación:

En la tabla 14 y figura 52, se observa que del total de encuestados, el 15% indica que sí conocen la situación económica de la empresa, y el 85% deduce que no tiene la más remota idea sobre la situación económica de la empresa, como se puede ver, es necesaria la comunicación para que el personal conozca más de cerca su situación y de esta forma haya una comunicación más fluida con todos los integrantes de la organización. Carpio (2016), Chávez (2016), García (2018) y Mac (2019) indican que esta dimensión tiene la misma tendencia en sus indicadores del sistema contable que la gestión financiera en la Empresa Ronco Motor SAC.

Ítem 9. ¿Usted cree el nuevo sistema contable, mejore la situación económica financiera de la empresa?

Tabla 15.

Sistema contable en la situación económica de la empresa.

Alternativas	Frecuencias	%
SI	19	70%
NO	8	30%
TOTAL	27	100%

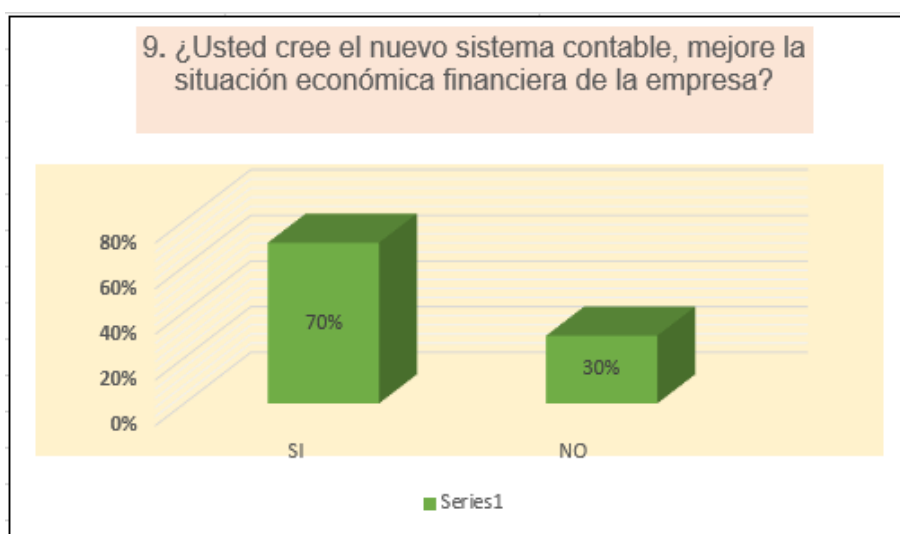


Figura 53. Niveles de percepción del nuevo sistema contable.

Análisis e interpretación:

En la tabla 15 y figura 53, se observa que el 70% del total de encuestados responde que sí aportaría positivamente para la toma de decisiones financieras, mientras que el 30% manifiesta que no se lograría mejores resultados en la toma de decisiones, la mayoría indica que con el nuevo sistema contable mejorara la situación económica financiera de la empresa. Esta dimensión e indicador son reportados con la misma tendencia por autores Muños (2019), Obregón y Zamora (2017), Razuri (2016) y Villalba y Zambrano (2016) que consolidan la variable independiente sistema contable con respecto a la variable dependiente gestión financiera.

Ítem 10. ¿Usted cree que se aplicara correctamente las normas de los estados financieros?

Tabla 16.

Aplicación de las normas de información financiera.

Alternativas	Frecuencias	%
SI	26	96%
NO	1	4%
TOTAL	27	100%

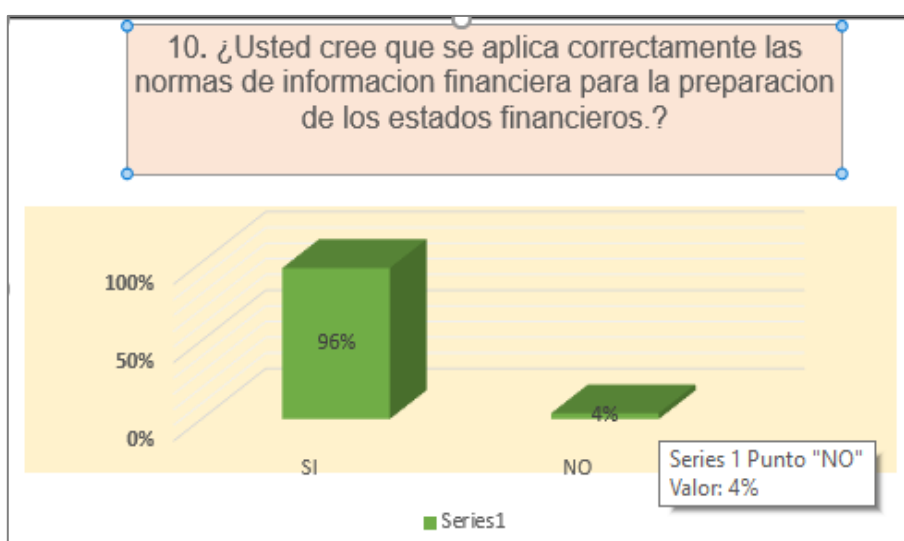


Figura 54. Niveles de aplicación para los estados financieros.

Análisis e interpretación:

En la tabla 16 y figura 54, se observa que el 96% del total de encuestados responde que sí se aplican correctamente las normas de información financiera, y el 4% indica que no se aplica correctamente, se concluye, la norma establece requerimientos generales para la presentación de los estados financieros. Esta dimensión e indicador son reportados con la misma tendencia por autores Muños (2019), Razuri (2016) y Villalba y Zambrano (2016) que consolidan la variable independiente sistema contable con respecto a la variable dependiente gestión financiera.

Ítem 11. ¿Usted cree que los informes de los estados financieros son anuales?

Tabla 17.

Niveles de información de los estados financieros.

Alternativas	Frecuencias	%
SI	10	37%
NO	17	63%
TOTAL	27	100%

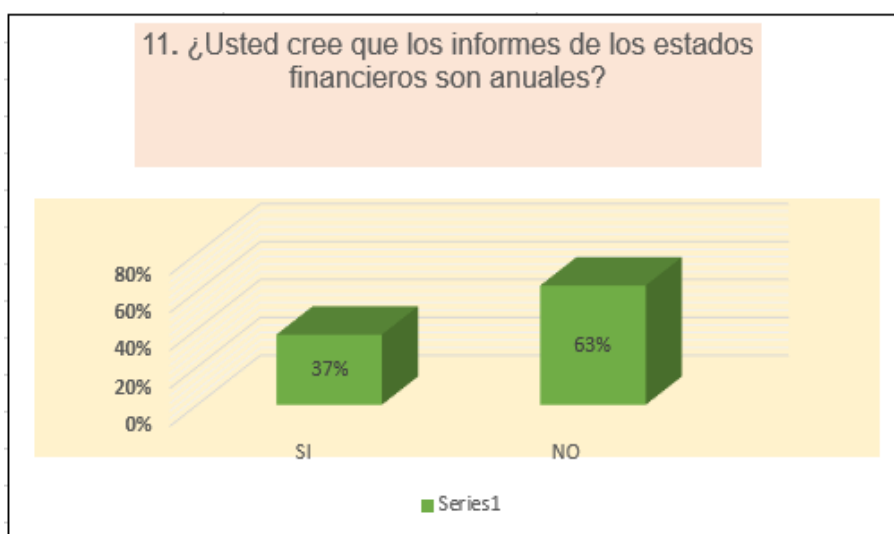


Figura 55. Niveles de percepción de los estados financieros.

Análisis e interpretación:

En la tabla 17 y figura 55, se observa que del total de encuestados, el 37% responde que sí, es anual los estados financieros, y el 63% indican que no es anual, por lo tanto, se concluye que depende de la decisión de los dueños o directivos de la empresa. Esta dimensión e indicador son reportados con la misma tendencia por autores Muños (2019), Obregón y Zamora (2017), Razuri (2016) y Villalba y Zambrano (2016) que consolidan la variable independiente sistema contable con respecto a la variable dependiente gestión financiera.

4.2.2. Estadística descriptiva de la variable dependiente: gestión financiera.

Ítem 12. ¿Usted cree el dueño tendrá mejor control de sus recursos con el nuevo sistema contable?

Tabla 18.

Control de recursos con el nuevo sistema contable.

Alternativas	Frecuencias	%
SI	22	81%
NO	5	19%
TOTAL	27	100%

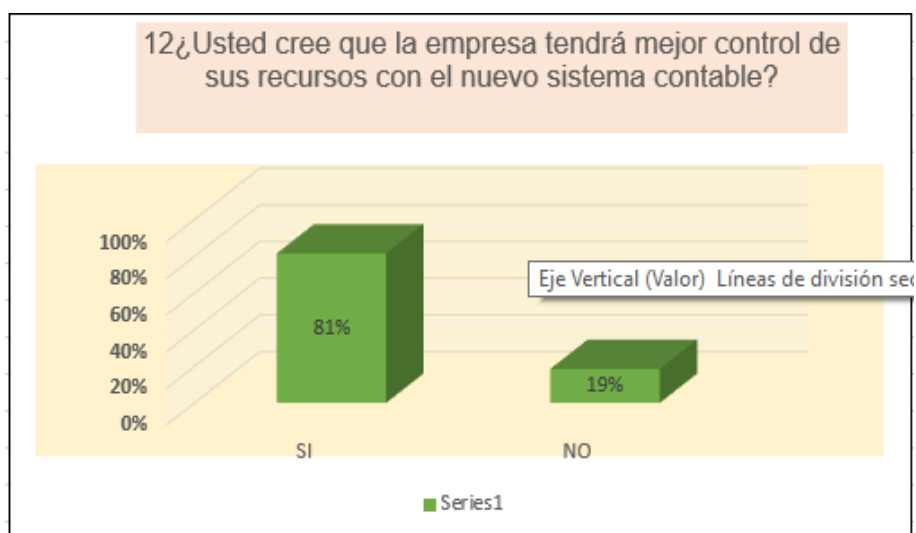


Figura 56. Niveles del control de los recursos con el sistema contable.

Análisis e interpretación:

En la tabla 18 y figura 56, se observa que el 81% del total de encuestados responde que sí, tendrá mejor control en sus recursos, por el cual se obtendrá mejor información, y el 19% afirman que no tendrá mejor control en sus recursos, por lo tanto, el nuevo sistema contable aportaría de forma significativa al crecimiento y rendimiento de la empresa. Variable dependiente, la gestión financiera en su dimensión y su indicador tienen la misma tendencia que lo indicado por los investigadores Muños (2019), Obregón y Zamora (2017), Revatta (2018), Rosario (2018), Rosario (2018), Valdez (2016) y Villalba y Zambrano (2016).

Ítem 13. ¿Usted cree la implementación del sistema contable contribuya en la gestión financiera?

Tabla 19.

Implementación del sistema contable en la gestión financiera.

Alternativas	Frecuencias	%
SI	21	78%
NO	6	22%
TOTAL	27	100%

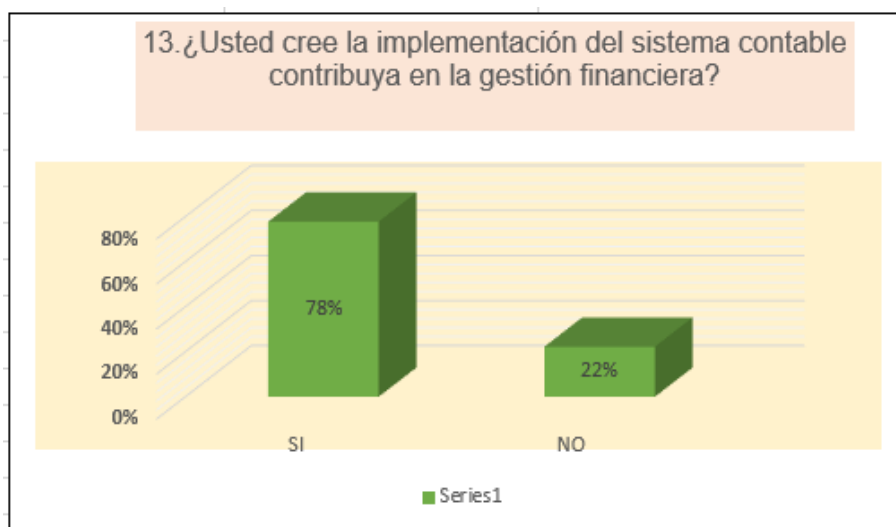


Figura 57. Niveles del sistema contable en la gestión financiera.

Análisis e interpretación:

En la tabla 19 y figura 57, se observa que el 78% del total de encuestados responde que sí, va contribuir en la gestión empresarial, y el 22% afirma que no contribuirá en la empresa, se concluye, que la implementación del sistema contable debe ajustarse, por completo a las necesidades y los objetivos de la empresa. Variable dependiente, la gestión financiera en su dimensión y su indicador tienen la misma tendencia que lo indicado por los investigadores Rosario (2018), Rosario (2018), Valdez (2016) y Villalba y Zambrano (2016).

Ítem 14. ¿Usted cree que las finanzas cumplan un rol importante en su empresa?

Tabla 20.

Niveles del área de finanzas en la empresa.

Alternativas	Frecuencias	%
SI	19	70%
NO	8	30%
TOTAL	27	100%

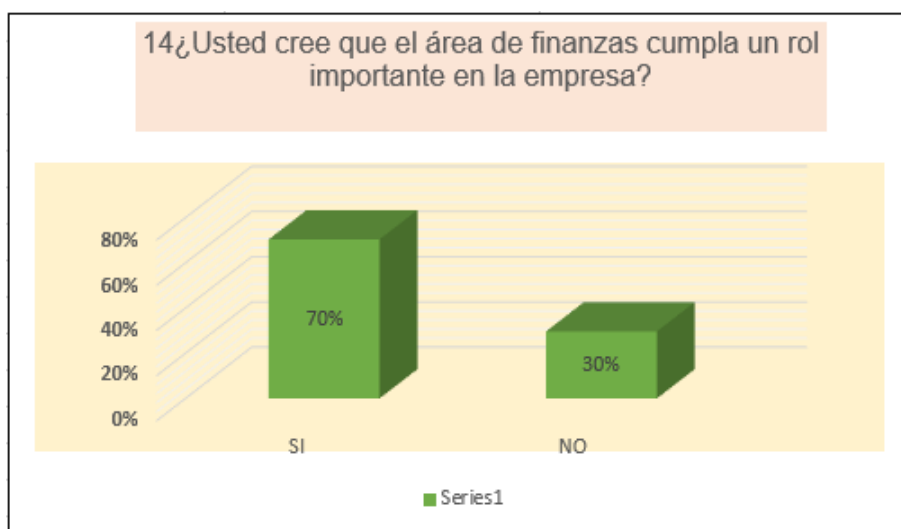


Figura 58. Niveles de percepción del área de finanzas en la empresa.

Análisis e interpretación:

En la tabla 20 y figura 58, se observa que el 70% del total de encuestados responde que sí, cumple un rol importante el área de finanzas en la empresa, por el cual se llevara un mejor control en las finanzas, y el 30% indica que no es necesario la importancia de las finanzas, se concluye, que las finanzas en la empresa cumplen el rol de resaltar aspectos de relevancia y ciertas pautas cómo pueden ser puestos en marcha para lograr los objetivos de la empresa. Variable dependiente, la gestión financiera su dimensión y su indicador tienen la misma tendencia que lo indicado por los investigadores Muños (2019), Obregón y Zamora (2017), Revatta (2018), Rosario (2018), Rosario (2018), Valdez (2016) y Villalba y Zambrano (2016).

Ítem 15. ¿Considera usted que los procesos administrativos (planificar, organizar) es necesario en las finanzas?

Tabla 21.

Procesos administrativos en el área de finanzas.

Alternativas	Frecuencias	%
SI	21	78%
NO	6	22%
TOTAL	27	100%

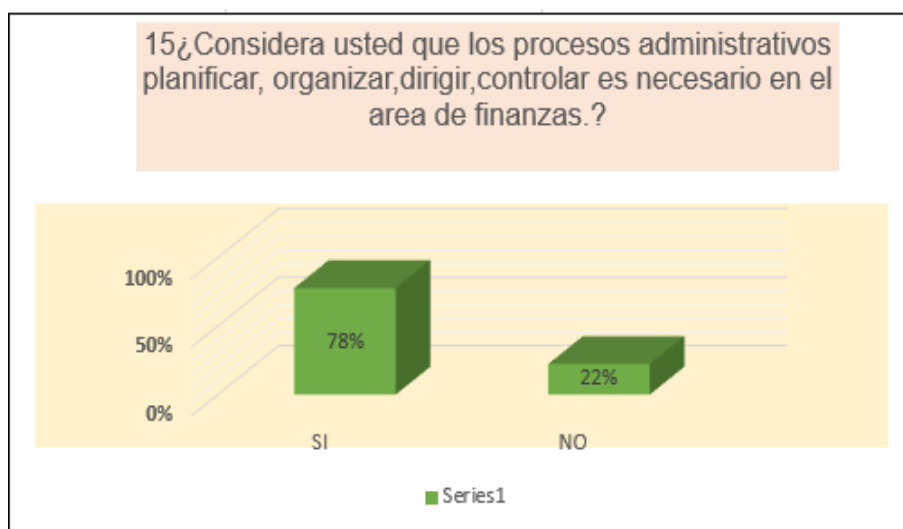


Figura 59. Niveles de procesos administrativos en el área de finanzas.

Análisis e interpretación:

En la tabla 21 y figura 59, se observa que el 78% del total de encuestados responde que sí, son necesarios los procesos administrativos en el área de finanzas, y el 22% indica que no es necesario. Se concluye que la eficiente dirección de la empresa depende de las habilidades que tengan las personas. Variable dependiente, la gestión financiera su dimensión y su indicador tienen la misma tendencia que lo indicado por los investigadores Muños (2019), Obregón y Zamora (2017), Valdez (2016) y Villalba y Zambrano (2016).

Ítem 16. ¿Cree usted registrar diariamente la información al sistema contable le permitirá obtener información en tiempo real para una gestión eficiente y eficaz?

Tabla 22.

Registro de la información al sistema contable.

Alternativas	Frecuencias	%
SI	17	63%
NO	10	37%
TOTAL	27	100%

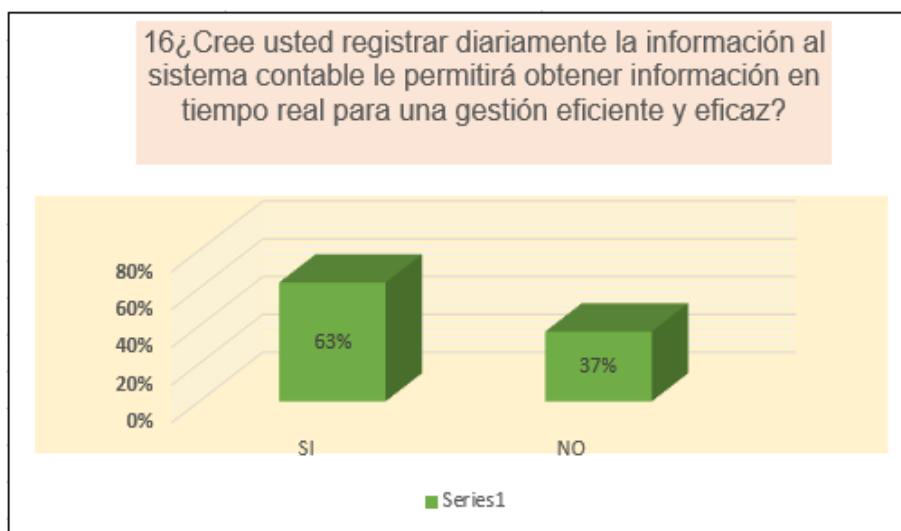


Figura 60. Niveles de registro de información al sistema contable.

Análisis e interpretación:

En la tabla 22 y figura 60, se observa que el 63% del total de encuestados responde que si se registra diariamente al sistema contable se obtendrá información en tiempo real, y el 17% indica que no tendrá éxito, por lo tanto, se concluye, que los registros contables en una empresa son esenciales para evaluar constantemente el estado de las finanzas y garantizar su rentabilidad. Variable dependiente, la gestión financiera en su dimensión y su indicador tienen la misma tendencia que lo indicado por los investigadores Muños (2019), Obregón y Zamora (2017), Revatta (2018), Rosario (2018), Rosario (2018), Valdez (2016) y Villalba y Zambrano (2016).

Ítem 17. ¿Usted cree con el nuevo sistema contable, va mejorar la rentabilidad de la empresa?

Tabla 23.

Sistema contable en la rentabilidad de la empresa.

Alternativas	Frecuencias	%
SI	23	85%
NO	4	15%
TOTAL	27	100%

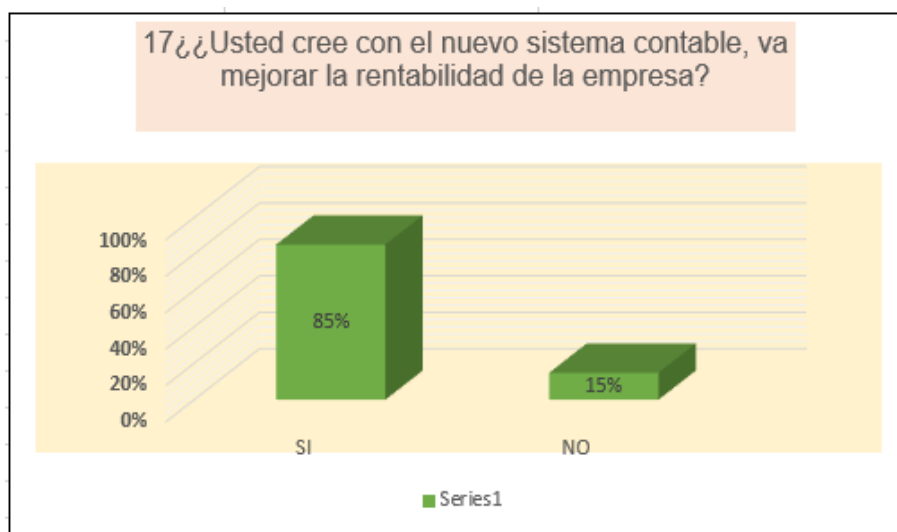


Figura 61. Niveles del sistema contable en la rentabilidad de la empresa.

Análisis e interpretación:

En la tabla 23 y figura 61, se observa que el 85% del total de encuestados responde que sí que con el nuevo sistema contable mejorará la rentabilidad de la empresa, el cual integrara la información de todas las áreas y ayudará hacer más eficientes los procesos, y el 15% indican que no va mejorar la rentabilidad de la empresa; se concluye, que implementar un software contable ayuda a aumentar tu productividad de toda empresa. Chávez (2016), Chunga (2017), Obregón y Zamora (2017), Razuri (2016) y Requena y Aguirre (2018); indican que esta dimensión tiene la misma tendencia en sus indicadores del sistema contable que la gestión financiera en la Empresa Ronco Motor SAC.

Ítem 18. ¿Usted cree que definir una estrategia de marketing, obtendrá crecimiento en sus ventas?

Tabla 24.

Estrategia de marketing en las ventas.

Alternativas	Frecuencias	%
SI	25	93%
NO	2	7%
TOTAL	27	100%

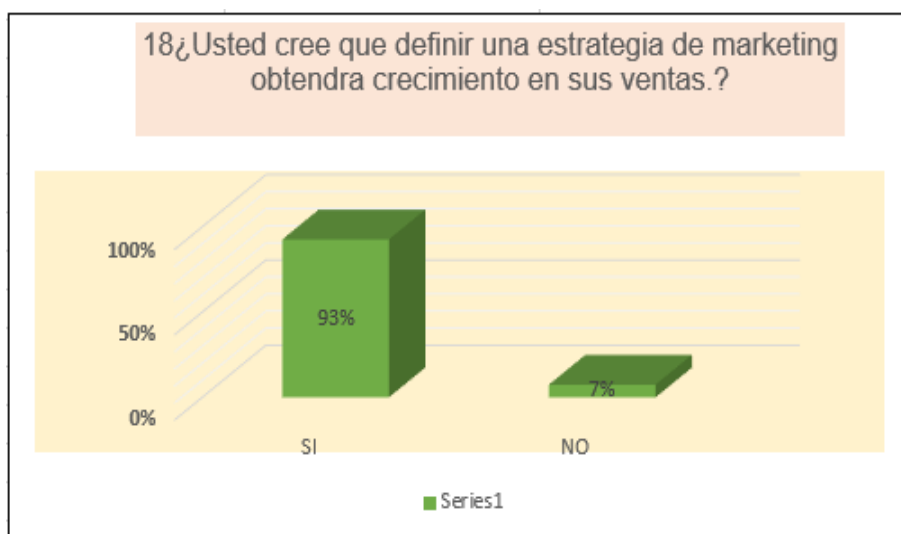


Figura 62. Niveles estrategia de marketing en el crecimiento de las ventas.

Análisis e interpretación:

En la tabla 24 y figura 62, se observa que el 93% del total de encuestados responde que sí, al definir una estrategia de marketing se obtendrá crecimiento en las ventas, permitiendo posicionarse en la empresa, y el 7% indica que no habrá crecimiento en las ventas; se concluye que las estrategias de venta son los pilares más importantes en cualquier empresa para poder conseguir buenos resultados económicos. Chávez (2016), Chunga (2017), Obregón y Zamora (2017), Razuri (2016) y Requena y Aguirre (2018); indican que esta dimensión tiene la misma tendencia en sus indicadores del sistema contable que la gestión financiera en la Empresa Ronco Motor SAC.

4.3. Resultados de la estadística inferencial para la contrastación de las hipótesis

Los reportes que se determinaron para la contrastación de las hipótesis se realizaron a partir de la tendencia normal de los resultados de la muestra de 27 colaboradores, se evaluó el comportamiento de las variables en función a las tendencias de medidas central, por su comportamiento normal de sus densidades; con la media mediante la prueba de T de confirmando su validez mediante los gráficos de sus cajas y bigotes

4.3.1. Contrastación de las hipótesis específicas.

4.3.1.1. Contrastación de la primera hipótesis específica.

H₁: Existe relación entre la implementación de un sistema contable con la información financiera de la Empresa Ronco Motor S.A.C. 2019.

H₀: No existe relación entre la implementación de un sistema contable con la información financiera de la Empresa Ronco Motor S.A.C. 2019

a) Comparación de dos muestras: implementación sistema contable & información financiera

Muestra 1: implementación sistema contable

Muestra 2: información financiera

Selección de la variable: implementación sistema contable

Muestra 1: 27 valores en el rango de 1.0 a 2.0

Muestra 2: 27 valores en el rango de 1.0 a 2.0

b) Resumen estadístico de las tablas cruzadas de la comparación de dos muestras: información financiera precisa & implementación sistema contable

Tabla 25.

Tablas cruzadas de la comparación de dos muestras: información financiera precisa & Implementación sistema contable

	<i>Información financiera</i>	<i>Implementación sistema contable</i>
Recuento	27	27
Promedio	1.14815	1.48148
Desviación Estándar	0.362014	0.509175
Coefficiente de Variación	31.5303%	34.3693%
Mínimo	1.0	1.0
Máximo	2.0	2.0
Rango	1.0	1.0
Sesgo Estandarizado	4.45343	0.166648
Curtosis Estandarizada	2.75172	-2.29103

En la tabla 25 se determinó el resumen estadístico para las dos muestras de datos. De particular interés, son el sesgo estandarizado y la curtosis estandarizada que pueden usarse para comparar si las muestras provienen de distribuciones normales. Valores de estos estadísticos fuera del rango de -2 a +2 indican desviaciones significativas de la normalidad, lo que tendería a invalidar las pruebas que comparan las desviaciones estándar.

En este caso, la información financiera precisa tiene un valor de sesgo estandarizado fuera del rango normal. Ambas muestras tienen valores de curtosis estandarizada fuera del rango normal; el resultado de la tabla cruzada permite obtener la gráfica de las frecuencias de las dos variables como se indica en la figura 63 siguiente, también se pueden a partir de la tabla cruzada que se grafica en la figura 64, las densidades de estas variables.

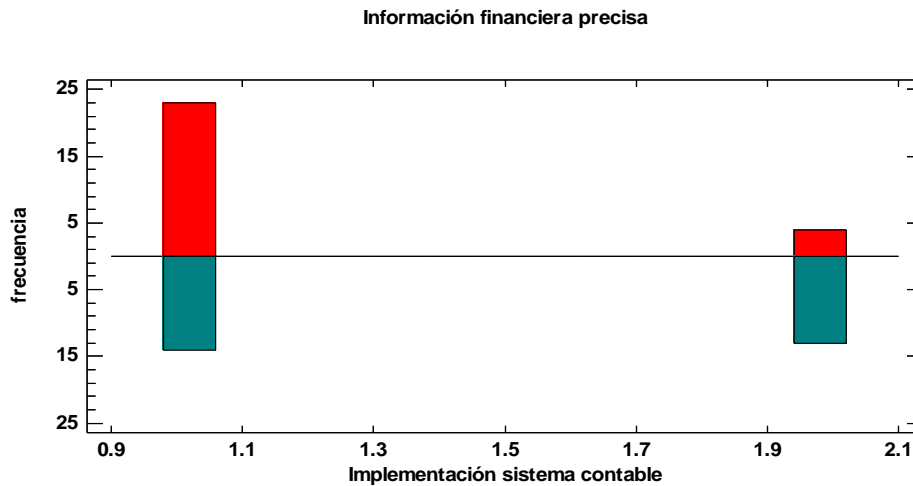


Figura 63. Frecuencia de la intensidad de la información financiera precisa frente a la frecuencia de la implementación del sistema contable

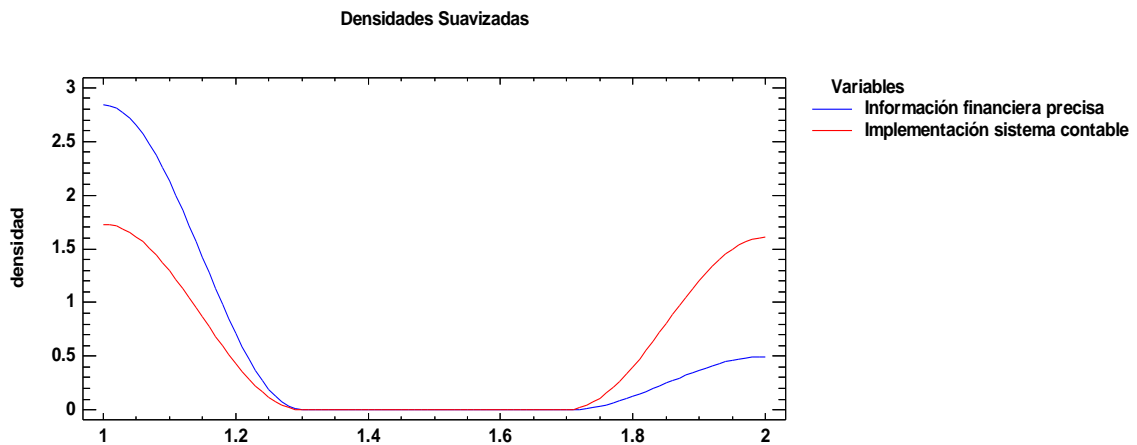


Figura 64. Densidades suavizadas de la información financiera precisa frente al Implementación del sistema contable que demuestran un comportamiento normal en la curva gaussiana

c) Comparación de medias

Intervalos de confianza del 95.0% para la media de Información financiera precisa: 1.14815 ± 0.143208 [1.00494; 1.29136]

Intervalos de confianza del 95.0% para la media de Implementación sistema contable: 1.48148 ± 0.201423 [1.28006; 1.6829]

Intervalos de confianza del 95.0% intervalo de confianza para la diferencia de medias

Suponiendo varianzas iguales: 0.333333 ± 0.241266 [0.5746; 0.092067]

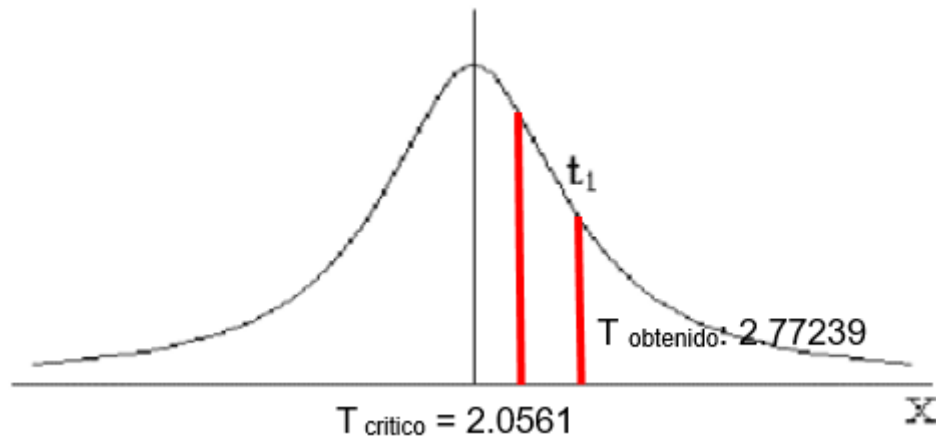
d) Prueba t para comparar medias

Hipótesis nula: $\mu_1 = \mu_2$

Hipótesis alterna.: $\mu_1 \neq \mu_2$

Suponiendo varianzas iguales: $t = 2.77239$ valor-P = 0.00770535

Se rechaza la hipótesis nula para $\alpha = 0.05$.



e) Decisión estadística

Considerando que $|t_{\text{obtenido}}| = |2.77239| > |t_{\text{crítico}}| = 2.056$ se rechaza la hipótesis nula.

Por lo tanto, se acepta: H_1

H_1 : Existe relación entre la implementación de un sistema contable con la información financiera de la Empresa Ronco Motor S.A.C. 2019, entonces ocurre que si aplico adecuadamente los procedimientos para la implementación de un sistema contable; por consiguiente, aumentará la información financiera de manera precisa.

Se ejecutó la prueba-t para comparar las medias de las dos muestras. De interés particular, es el intervalo de confianza para la diferencia entre las medias, el cual se extiende desde 0.5746 hasta 0.092067. Puesto que el intervalo no contiene el valor 0, existe una diferencia estadísticamente significativa entre las medias de las dos muestras, con un nivel de confianza del 95.0%; también puede usarse una

prueba-t para evaluar las hipótesis específicas acerca de la diferencia entre las medias de las poblaciones de las cuales provienen las dos muestras. En este caso, la prueba se ha construido para determinar si la diferencia entre las dos medias es igual a 0.0 versus la hipótesis alterna de que la diferencia no es igual a 0.0. Puesto que el valor-P calculado es menor que 0.05, se rechaza la hipótesis nula en favor de la alterna; una forma gráfica a partir de las tablas cruzadas del enfrentamiento de estas variables se puede comprobar gráficamente su validez en sus cajas y bigotes como se indica en la figura 65 siguiente

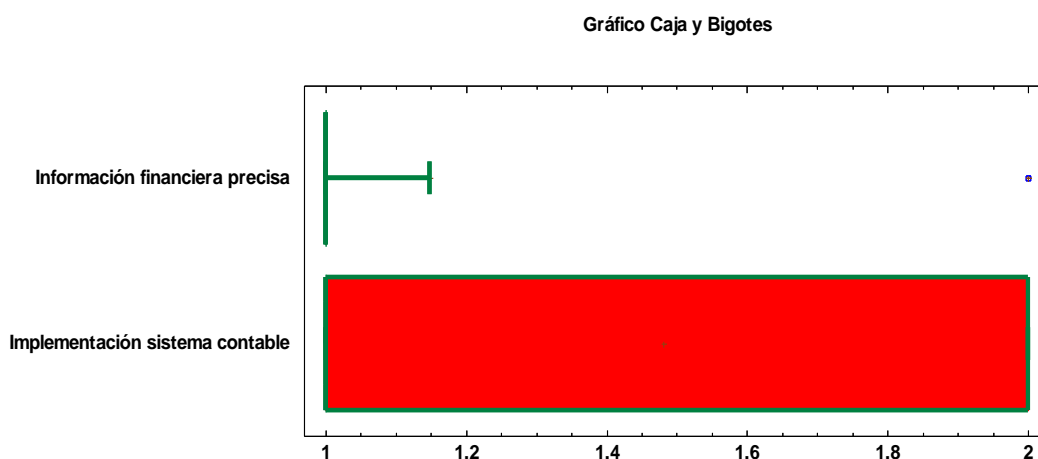


Figura 65. Gráfico de cajas y bigotes de la comparación de dos muestras: información financiera precisa y la implementación del sistema contable

4.3.1.2. Contrastación de la segunda hipótesis específica.

- H1:** Sí existe relación entre el software contable y los estados financieros de la Empresa Ronco Motor S.A.C. 2019.
- H0:** No existe relación entre el software contable y los estados financieros de la Empresa Ronco Motor S.A.C. 2019.

Comparación de dos muestras: software contable & los estados financieros

Muestra 1: software contable

Muestra 2: estados financieros

Selección de la variable: software contable eficaz

Muestra 1: 27 valores en el rango de 2.0 a 4.0

Muestra 2: 27 valores en el rango de 6.0 a 12.0

a) **Resumen estadístico de las tablas cruzadas de la comparación de dos muestras: software contable & los estados financieros.**

Tabla 26.

Software contable & los estados financieros

	<i>los estados financieros</i>	<i>Software contable</i>
Recuento	27	27
Promedio	2.37037	7.55556
Desviación Estándar	0.629294	2.54699
Coficiente de Variación	26.5484%	33.7102%
Mínimo	2.0	6.0
Máximo	4.0	12.0
Rango	2.0	6.0
Sesgo Estandarizado	3.24872	2.4599
Curtosis Estandarizada	1.46443	0.579065

En la tabla 26, se determinó el resumen estadístico para las dos muestras de datos. De particular interés, es el sesgo estandarizado y la curtosis estandarizada que pueden usarse para comparar si las muestras provienen de distribuciones normales. Valores de estos estadísticos fuera del rango de -2 a +2 indican desviaciones significativas de la normalidad, lo que tendería a invalidar las pruebas que comparan las desviaciones estándar. En este caso, ambas muestras tienen valores de sesgo estandarizado fuera del rango normal. Ambas curtosis estandarizadas se encuentran dentro del rango esperado; el resultado de la tabla cruzada permite obtener la gráfica de las frecuencias de las dos variables como se indica en la figura 66, también se puede a partir de la tabla cruzada graficar, en la figura 67, las densidades de estas variables.

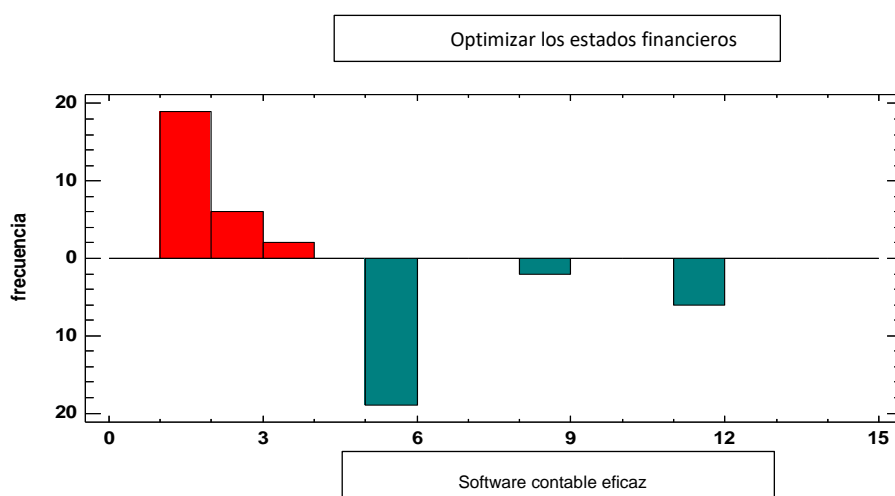


Figura 66. Frecuencia del sistema contable eficaz frente a la frecuencia de optimizar los estados financieros

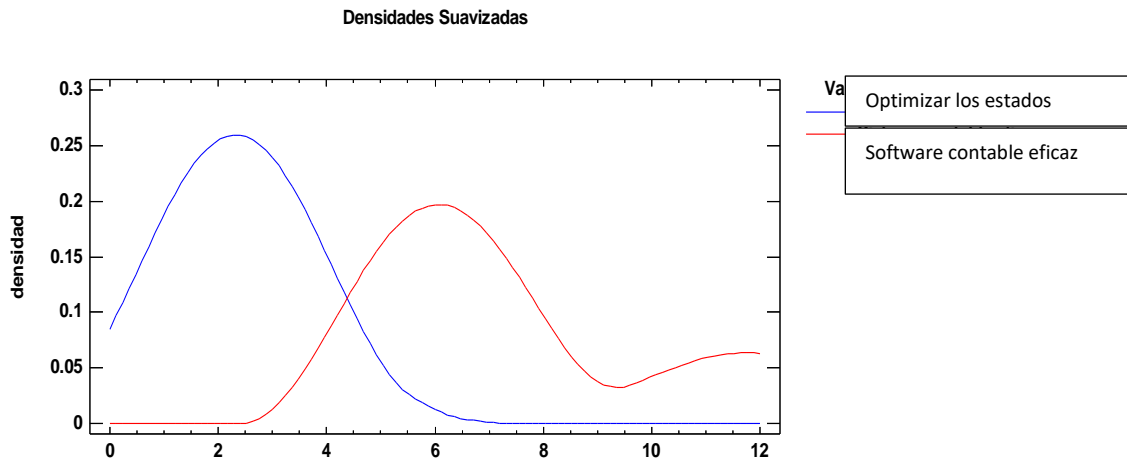


Figura 67. Densidades suavizadas de optimizar el área de finanzas frente al Sistema contable eficaz que demuestran un comportamiento normal en la curva gaussiana

b) Comparación de medias

Intervalos de confianza del 95.0% para la media de optimizar los estados financieros: 2.37037 ± 0.248941 [2.12143; 2.61931]

Intervalos de confianza del 95.0% para la media de software contable eficaz: 7.55556 ± 1.00756 [6.548; 8.56311]

Intervalos de confianza del 95.0% intervalo de confianza para la diferencia de medias

Suponiendo varianzas iguales: 5.18519 ± 1.01318 [6.19836; 4.17201]

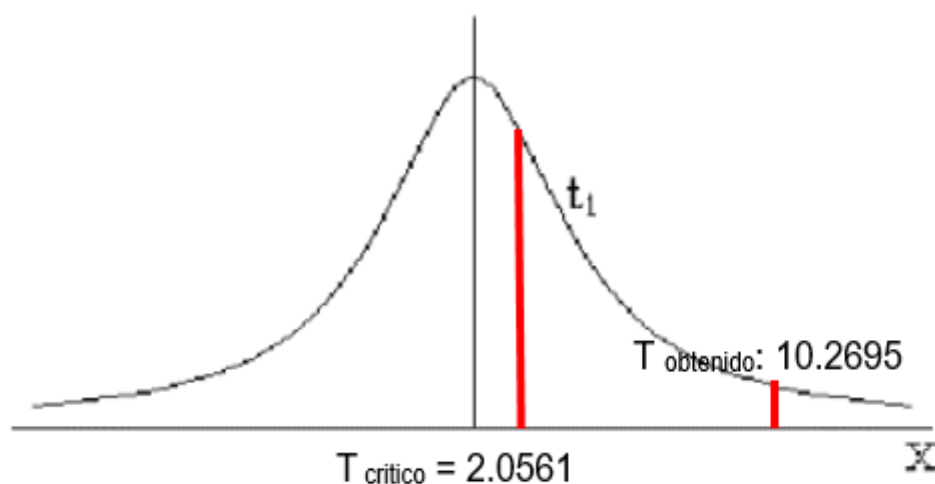
c) Prueba t para comparar medias

Hipótesis nula: $media1 = media2$

Hipótesis alterna: $media1 \neq media2$

Suponiendo varianzas iguales: $t = 10.2695$ valor-P = 0

Se rechaza la hipótesis nula para $\alpha = 0.05$.



d) Decisión estadística

Considerando que $|t_{\text{obtenido}}| = |10.2695| > |t_{\text{critico}}| = 2.056$ se rechaza la hipótesis nula.

Por lo tanto, se acepta: H_1

H_1 : Sí existe relación entre el software contable y los estados financieros de la empresa Ronco Motor S.A.C. 2019, por consiguiente, la implantación del software optimizará la utilidad de los estados financieros de la empresa.

Se ejecutó la prueba-t para comparar las medias de las dos muestras. De interés particular, es el intervalo de confianza para la diferencia entre las medias, el cual se extiende desde 6.19836 hasta 4.17201. Puesto que el intervalo no contiene el valor 0, existe una diferencia estadísticamente significativa entre las medias de las dos muestras, con un nivel de confianza del 95.0%; en la prueba-t para evaluar hipótesis específicas acerca de la diferencia entre las medias de las poblaciones de las cuales provienen las dos muestras. En este caso, la prueba se ha construido para determinar si la diferencia entre las dos medias es igual a 0.0 versus la hipótesis alterna de que la diferencia no es igual a 0.0. Puesto que el valor-P calculado es menor que 0.05, se rechaza la hipótesis nula en favor de la alterna; una forma gráfica a partir de las tablas cruzadas del enfrentamiento de estas variables se puede comprobar gráficamente su validez en sus cajas y bigotes como se indica en la figura 68 siguiente.

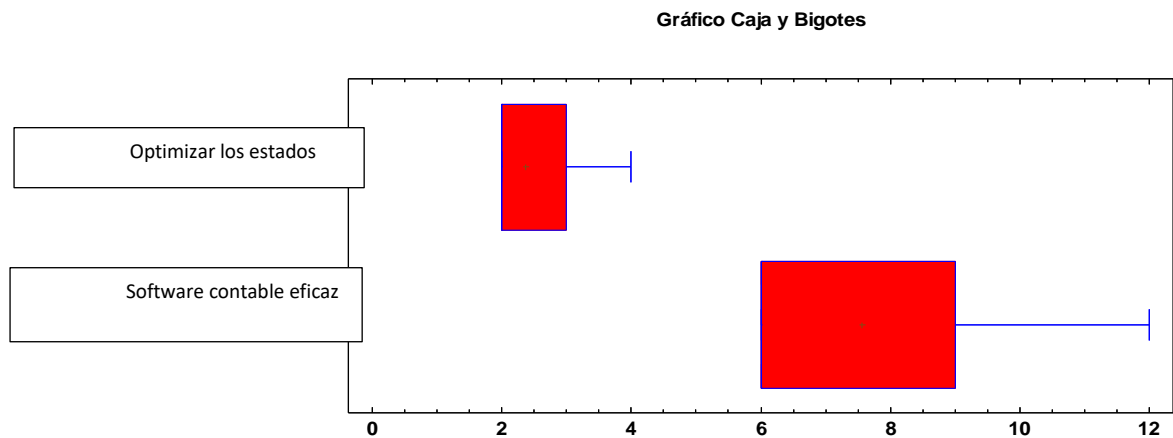


Figura 68. Gráfico de cajas y bigotes de la Comparación de Dos Muestras: Optimizar los estados financieros y el software contable eficaz

4.3.2. Contrastación de la hipótesis general.

H₁: Existe relación entre la implementación del sistema contable y la gestión financiera en la Empresa Ronco Motor S.A.C. San Luis 2019.

H₀: No existe relación entre la implementación del sistema contable y la gestión financiera en la Empresa Ronco Motor S.A.C. San Luis 2019.

a) **Comparación de dos muestras: gestión financiera & sistema contable**

Muestra 1: sistema contable

Muestra 2: gestión financiera

Selección de la variable: sistema contable

Muestra 1: 27 valores en el rango de 7.0 a 14.0

Muestra 2: 27 valores en el rango de 11.0 a 22.0

b) Resumen estadístico de las tablas cruzadas de la comparación de dos muestras: gestión financiera & sistema contable

Tabla 27.

Tablas cruzadas de la comparación de dos muestras: gestión financiera & sistema contable

	<i>Gestión financiera</i>	<i>Sistema Contable</i>
Recuento	27	27
Promedio	8.51852	15.3704
Desviación Estándar	2.47091	3.47683
Coefficiente de Variación	29.0064%	22.6203%
Mínimo	7.0	11.0
Máximo	14.0	22.0
Rango	7.0	11.0
Sesgo Estandarizado	2.96315	1.12252
Curtosis Estandarizada	0.397029	1.20941

La tabla 27 contiene el resumen estadístico para las dos muestras de datos. Pueden utilizarse otras opciones tabulares, dentro de este análisis, para evaluar si las diferencias entre los estadísticos de las dos muestras son estadísticamente significativas. De particular interés es el sesgo estandarizado y la curtosis estandarizada que pueden usarse para comparar si las muestras provienen de distribuciones normales. Valores de estos estadísticos fuera del rango de -2 a +2 indican desviaciones significativas de la normalidad, lo que tendería a invalidar las pruebas que comparan las desviaciones estándar. En este caso, gestión financiera tiene un valor de sesgo estandarizado fuera del rango normal. Ambas curtosis estandarizadas se encuentran dentro del rango esperado; el resultado de la tabla cruzada permite obtener la gráfica de las frecuencias de las dos variables como se indica en la figura siguiente, también se pueden a partir de la tabla cruzada se grafican sus densidades de estas variables.

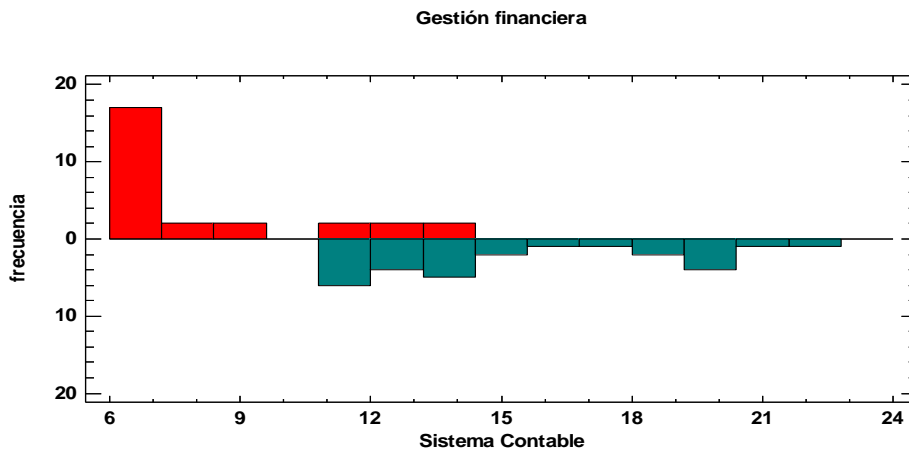


Figura 69. Frecuencia del sistema contable frente a la frecuencia de la gestión financiera

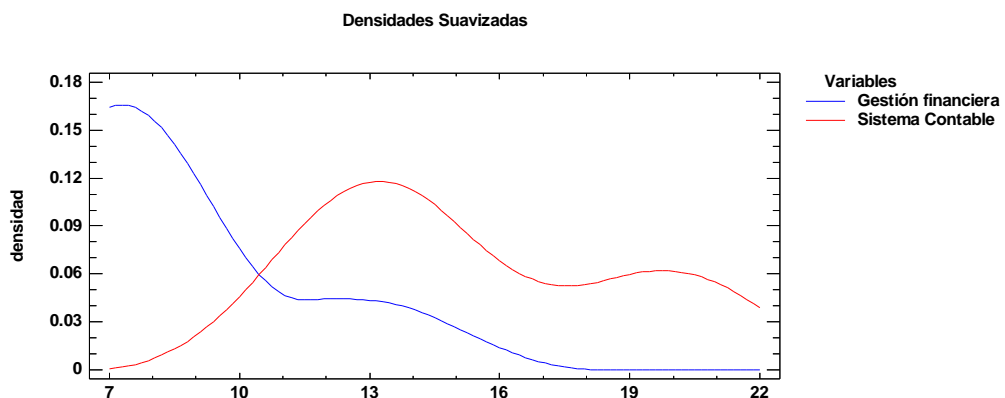


Figura 70. Densidades suavizadas de la gestión financiera frente al Sistema contable que demuestran un comportamiento normal en la curva gaussiana

c) Comparación de medias

Intervalos de confianza del 95.0% para la media de gestión financiera:
 8.51852 ± 0.977463 [7.54106; 9.49598]

Intervalos de confianza del 95.0% para la media de sistema contable:
 15.3704 ± 1.37539 [13.995; 16.7458]

Intervalos de confianza del 95.0% intervalo de confianza para la diferencia de medias

Suponiendo varianzas iguales: 6.85185 ± 1.64722 [8.49907; 5.20463]

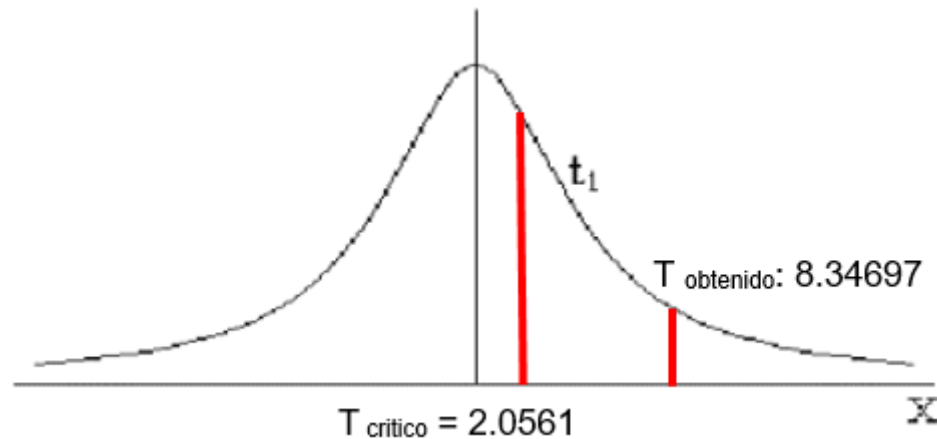
d) Prueba t para comparar medias

Hipótesis nula: $media1 = media2$

Hipótesis alterna: $\mu_1 \neq \mu_2$

Suponiendo varianzas iguales: $t = 8.34697$ valor-P = $3.61606E-11$

Se rechaza la hipótesis nula para $\alpha = 0.05$.



e) Decisión estadística

Considerando que $|t_{\text{obtenido}}| = |8.34697| > |t_{\text{crítico}}| = 2.056$. Se rechaza la hipótesis nula.

Por lo tanto, se acepta: H_1

H1: Existe relación entre la implementación del sistema contable y la gestión financiera en la Empresa Ronco Motor S.A.C. San Luis 2019.

Se ejecutó la prueba-t para comparar las medias de las dos muestras. De interés particular, es el intervalo de confianza para la diferencia entre las medias, el cual se extiende desde 8.49907 hasta 5.20463. Puesto que el intervalo no contiene el valor 0, existe una diferencia estadísticamente significativa entre las medias de las dos muestras, con un nivel de confianza del 95.0%; en la prueba-t para evaluar hipótesis específicas acerca de la diferencia entre las medias de las poblaciones de las cuales provienen las dos muestras. En este caso, la prueba se ha construido para determinar si la diferencia entre las dos medias es igual a 0.0 versus la hipótesis alterna de que la diferencia no es igual a 0.0. Puesto que el valor-P calculado es menor que 0.05, se rechaza la hipótesis nula en favor de la alterna; una forma gráfica a partir de las tablas cruzadas del enfrentamiento de estas

variables, se puede comprobar gráficamente su validez en sus cajas y bigotes como se indica en la figura 71 siguiente.

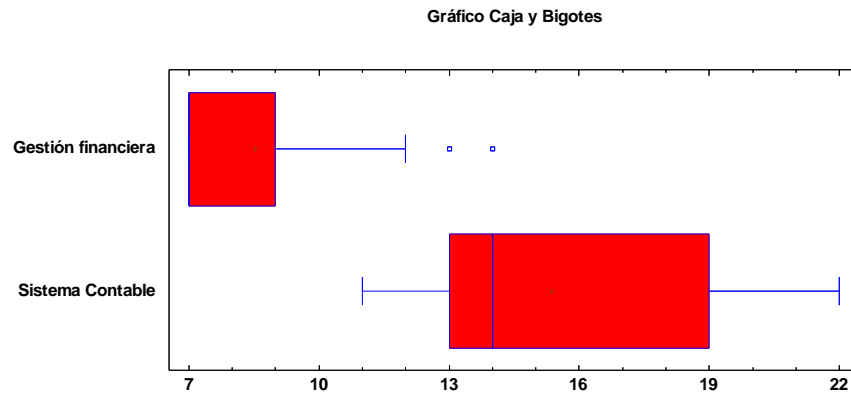


Figura 71. Gráfico de cajas y bigotes de la comparación de dos muestras: gestión financiera y el sistema contable

V. DISCUSIÓN

5.1. Discusión sobre los resultados de la estadística descriptiva

5.1.1. Discusión sobre los resultados de la estadística descriptiva de la variable independiente.

Con respecto a la variable independiente sistema contable y sus dimensiones software, sistema, información contable, que fueron evaluados con los indicadores conjunto de programas, componentes lógicos, estructura, procesar información, registrar operaciones, evaluar las actividades tienen; las mismas tendencias encontradas por los investigadores Carpio (2016), Chávez (2016), Mendoza y Ortiz. (2016), Menéndez y Jaime (2019) y Revatta Bernal (2004); ya que el personal encuestado, los 27 colaboradores, comprendieron que el resultado de la investigación proporcionará datos para que el sistema contable propuesto permitirá la mejora de los procesos de gestión financiera en la Empresa Ronco Motor S.A.C. durante el año, 2019; en sus logros dentro de su política y gestiones administrativa que esta direccionada a una mejora continua de la empresa.

5.1.2. Discusión sobre los resultados de la estadística descriptiva de la variable dependiente.

Con respecto a la variable dependiente gestión financiera con sus dimensiones estados financieros, finanzas, información financiera, las que fueron evaluadas con los indicadores rentabilidad, situación económica, recursos, capital, información cuantitativa, conjunto de datos; tienen las mismas tendencias encontradas por los investigadores Muñoz (2019), Obregón y Zamora (2017), Revatta (2018), Rosario (2018), Rosario (2018), Valdez (2016) y Villalba y Zambrano (2016); ya que los 27 trabajadores encuestados indicaron que existe buena gestión financiera con el uso del sistema contable propuesto ya que brinda un adecuado servicio y genera una satisfacción en los aspectos administrativos.

5.2. Discusión sobre los resultados de la estadística inferencial

5.2.1. Discusión de los resultados de la contrastación de las hipótesis específicas.

5.2.1.1. Discusión de la primera hipótesis específica.

La validez de la primera hipótesis con la que se demuestra que al aplicar adecuadamente los procedimientos para la implementación de un sistema contable; aumentará la información financiera para una buena gestión de manera precisa; ya que se valida por el valor obtenido en la prueba de $t = 2.7739$ valor- $P = 0$, donde se rechaza la hipótesis nula para $\alpha = 0.05$., ya que el intervalo de confianza para la diferencia entre las medias, se extiende desde 0.5746 hasta 0.092067, puesto que el intervalo no contiene el valor 0, existe una diferencia estadísticamente significativa entre las medias de las dos muestras, con un nivel de confianza del 95.0%; como lo indican Iglesias (2015) y Pino (2017).

5.2.1.2. Discusión de la segunda hipótesis específica.

La validez de la segunda hipótesis con la que se demuestra que sí existe un software contable eficaz; por consiguiente, optimizara los estados financieros de la Empresa Ronco Motor S.A.C. 2019; ya que se valida por el valor obtenido en la prueba de $t = 10.2695$ valor- $P = 0$, donde se rechaza la hipótesis nula para $\alpha = 0.05$., porque el intervalo de confianza, para la diferencia entre las medias, extiende desde 6.19836 hasta 4.17201, puesto que el intervalo no contiene el valor 0, existe una diferencia estadísticamente significativa entre las medias de las dos muestras, con un nivel de confianza del 95.0%; como lo indican Iglesias (2015) y Pino (2017).

5.2.2. Discusión de los resultados de la contrastación de la hipótesis general.

La validez de la hipótesis general con la que se demuestra que al implementar el sistema contable adecuado, hay una incidencia positiva en la gestión financiera en la Empresa Ronco Motor S.A.C. San Luis 2019; ya que se valida por el valor obtenido en la prueba de $t = 8.34697$ valor- $P = 0$, donde se rechaza la hipótesis nula para $\alpha = 0.05$., porque el intervalo de confianza para la diferencia entre las medias se extiende desde 8.49907 hasta 5.20463, puesto que

el intervalo no contiene el valor 0, existe una diferencia estadísticamente significativa entre las medias de las dos muestras con un nivel de confianza del 95.0%; como lo indican Iglesias (2015) y Pino (2017).

VI CONCLUSIONES

Al término de la investigación y en función de los objetivos, se llegaron a las siguientes conclusiones:

- Primera** Analizando e indagando el área contable de la Empresa Ronco Motor S.A.C., se observó ineficiencia en las operaciones contables por la ausencia de un software contable, incidiendo en la gestión financiera.
- Segunda** La implementación de un sistema contable Datcorp, se logra mejorar las operaciones contables como; registrar, recopilar, almacenar, procesar datos financieros y contables, incidiendo positivamente en la gestión financiera, al generar información cuantitativa para ser usados en la toma de decisiones empresariales.
- Tercera** La implementación de nuevo software contable, optimiza las operaciones de los estados financieros brindando datos reales, y de esa manera, los gerentes toman decisiones con información real de los estados financieros.

VII. RECOMENDACIONES

- Primera** Se recomienda implementar un sistema contable Datcorp, para mejorar los procesos contables y la gestión financiera de la Empresa Ronco Motor S, A.C. 2019.
- Segunda** Implementado el sistema contable Datcorp, se recomienda tener un especialista, para realizar la implantación y capacitación, así como el mantenimiento del sistema contable, solucionando las incomodidades de los usuarios.
- Tercera** Se recomienda ingresar el tipo de cambio del día y evitar alteraciones en la información financiera, para el control y orden de compras y ventas de mercaderías, en el nuevo sistema contable Datcorp.
- Cuarta** Contar con un especialista que asista en una primera etapa de implantación, hasta que fluya el manejo adecuado del sistema por parte de los trabajadores responsables.

REFERENCIAS BIBLIOGRÁFICAS

- Ahmad, CPA. (2015). *“Introducción a la información contable, estimación y aplicación para la toma de decisiones”*. España: Ediciones 3Ciencias.
- Alonzo Martínez, M. (2014). *“Gestión y análisis contable de operaciones económica – financiera”*. España: editorial ELEARNIG S.L.
- Angulo, Uriel. (2016). *“Contabilidad Financiera”*. Colombia: editorial ediciones de la U.
- Ayala, S y Fino, G. (2015). *“Contabilidad básica general”*. Obtenido de: [file:///C:/Users/maria/Downloads/contab\(1\)%20\(4\).pdf](file:///C:/Users/maria/Downloads/contab(1)%20(4).pdf)
- Bernal Niño, M. (2004). *“Contabilidad, sistema y gerencia”*. Venezuela: editorial CEC, SA.
- Bujan Pérez, Alejandro. (2018). *“Enciclopedia financiera”*. Disponible en: <https://www.encyclopediainanciera.com/estados-financieros.htm>
- Carpio Román. (2016). *“Análisis del sistema contable de la empresa instrumentos musicales tele Carpio de la ciudad de Machala y diseño de un manual de procedimientos contable”* Ecuador, 2016. Obtenido de: <http://repositorio.utmachala.edu.ec/bitstream/48000/7004/1/TUACE-2016-CA-CD00029.pdf>
- Chavarría y Roldan. (2002). *“Auditoría forense”*. Costa Rica: editorial EUNED.
- Chávez Ibarra, Gabriela. (2016). *“Sistema contable y gestión financiera en la empresa suministro Av. del cantón santo domingo, provincia de santo domingo de los tsáchilas”*. Universidad regional autónoma de los andes unidades-santo domingo; Ambato-Ecuador. <http://45.238.216.28/bitstream/123456789/3996/1/TUACYA004-2016.pdf>
- Chunga Pesantes, Cinthya. (2017). *“Propuesta de un sistema contable para mejorar la gestión financiera de la asociación pro vivienda praderas de Piura”*. Universidad Cesar Vallejo; Piura – Perú. http://repositorio.ucv.edu.pe/bitstream/handle/UCV/10749/chunga_pc.pdf?sequence=1&isAllowed=y
- Córdova Yacola, Ana. (2017). *“Gestión financiera y contable para incrementar la realidad en un proceso industrial”*. Universidad Norbert Wiener; Lima-Perú. <http://repositorio.uwiener.edu.pe/bitstream/handle/123456789/1550/TITULO%20%20Cordova%20Yacolca%2c%20%20Ana%20Karina.pdf?sequence=1&isAllowed=y>

- Déniz, J y Bona, C y Pérez, J. (2008). “*Fundamento de contabilidad financiera teoría y práctica*”. Madrid (España): editorial DELTA publicaciones.
- Diaz-Bravo, Laura; Torruco-Garcia, Uri; Martinez-Hernandez, Mildred y Varela-Ruiz, Margarita. La entrevista, recurso flexible y dinámico. Investigación educ. médica [online]. 2013, vol.2, n.7, pp.162-167. ISSN 2007-5057.
- Drucker, P y Huammond, J. (2006). “*Harvar Busioness Review la toma de decisiones*”. Barcelona: editorial DEUSTO.
- Econlink. (2015). “*planeación financiera*”. Obtenido de: <https://www.econlink.com.ar/planeacion-financiera>
- Farjador Ortiz, M y Soto Gonzales, C. (2017). “*Gestión financiera empresarial*”. Obtenido de: <http://repositorio.utmachala.edu.ec/bitstream/48000/12487/1/GestionFinancieraEmpresarial.pdf>
- García Bustamante, Erika. (2018). “*El sistema contable y la gestión financiera de la empresa que fabrica documentos valorados para los bancos*”. Universidad nacional Federico Villareal; Lima-Perú. [file:///C:/Users/maria/Downloads/UNFV_GARCIA_BUSTAMANTE_ERIKA_LEONOR_MAESTR_%C3%8DA_2018%20\(1\).pdf](file:///C:/Users/maria/Downloads/UNFV_GARCIA_BUSTAMANTE_ERIKA_LEONOR_MAESTR_%C3%8DA_2018%20(1).pdf)
- Gonzales, J y Morini, S. (2003). “*Control y gestión del área comercial y de producción de la PYME*”. España: editorial NETBO!BLO.
- Guillermo U. (2016). “*Contabilidad Financiera*”. Colombia: editorial ediciones de la U.
- Haime Levy, Luis. (2009). “*Planificación financiera en la empresa moderna*”. México: editorial ISEF.
- Hernandez Sampieri, R., Fernandez Collado, C., & Baptista Lucio, M. del P. (2014). Metodología de la investigación. 6ta Edición. ISBN 978-1-4562-2396-0. México. Editorial McGraw-Hill/Interamericana Editores. S.A. de C.V.
- Horngren, C y Sundem, G y Elliott, J. (2000). “*Introducción a la contabilidad financiera*”. México: editorial Pearson “Prentico hall”.
- Iglesias María Emilia (2015). Metodología de la Investigación científica: Diseño y elaboración de protocolos y proyectos. Ciudad autónoma de Buenos Aires: Centro de publicaciones educativas y material didáctico Primera edición, junio de 2015, Argentina.

- Mac, Estefania. (2019). “*Diferencia entre la contabilidad manual y la computarizada*”. Obtenido de: <https://www.cuidatudinero.com/13105107/diferencias-entre-la-contabilidad-manual-y-la-computarizada>
- Máxima Uriarte, Julia. (2019). “*Información contable*”. Disponible en: <https://www.caracteristicas.co/informacion-contable/>
- Mendoza y Ortiz. (2016). *Contabilidad Financiera para Contaduría y administración. Colombia*: editorial ECOE ediciones. Obtenido : <https://books.google.com.pe/books?id=CHY2DAAAQBAJ&printsec=frontcover&dq=contabilidad+financiera+para+contaduria+y+administracion&hl=es-419&sa=X&ved=0ahUKEwiQvN6xqOvoAhWPhOAKHTwHAggQ6AEIJzAA#v=onepage&q=contabilidad%20financiera%20para%20contaduria%20y%20administracion&f=false>
- Menéndez Guano, Josely y Jaime Villon, Jessica. (2019). “*Implementación de un sistema contable para sufarmacia Silvia*”. Universidad de Guayaquil; Ecuador. <http://repositorio.ug.edu.ec/bitstream/redug/42277/1/IMPLEMENTACION%20DE%20UN%20SISTEMA%20CONTABLE%20PARA%20SUFARMACIA%20SILVIA.pdf>
- Microsig. (2017). “*Módulos de Datcorp ERP*”. Obtenido de: <http://www.microsig.com/datcorperp.html>
- Múnera Espina, Hernán. (2016). “*Gestión financiera administración de empresas*” obtenido de: [http://imagenes.uniremington.edu.co/moodle/M%C3%B3dulos%20de%20aprendizaje/Gestion_Financiera/Gestion%20Financiera-2016\(empresas\).pdf](http://imagenes.uniremington.edu.co/moodle/M%C3%B3dulos%20de%20aprendizaje/Gestion_Financiera/Gestion%20Financiera-2016(empresas).pdf)
- Muños Pérez, Yohn. (2019). “*Implementación del sistema contable para el adecuado cumplimiento de las obligaciones tributarias en las empresas ferreteras del distrito de Ayacucho, 2018*”. Universidad Católica los Ángeles; Ayacucho – Perú. http://repositorio.uladech.edu.pe/bitstream/handle/123456789/11359/SISTEMA_CONTABLE_OBLIGACIONES_TRIBUTOS_MUNOZ_PEREZ%20_YOHN_KEVIN.pdf?sequence=1&isAllowed=y
- Nuño, Patricia. (2017). “*Estado de resultados*” obtenido de: <https://www.emprendepyme.net/el-estado-de-resultados.html>

- Obregón, G. y Zamora, M. (2017). *“Análisis de la aplicación del Sistema Contable y su incidencia en los Estados Financieros de la Empresa Agro-Industrial “San Benito Agrícola S.A” del Municipio de San Isidro, Matagalpa, en el I semestre del año 2016”*. Universidad de Nicaragua. <http://repositorio.unan.edu.ni/5204/1/6069.pdf>
- Pino Gotuzzo Raúl (2017). *Metodología de la Investigación*. Editorial San Marcos E.I.R.L.
- Polo, David. (2020). *“Indicadores financieros para Pyme”*. Obtenido de: <https://www.gestionar-facil.com/indicadores-financieros/>
- Raffino Estela. (2019). *“Estados financieros”*. Obtenido de: <https://concepto.de/estados-financieros/>
- Razuri Gutierrez, Sandra. (2016). *“El sistema contable y su efecto en la situación económica y financiera de la empresa inversiones activas DyM S.A.C en Trujillo – 2016”*. Universidad Cesar Vallejo; Trujillo – Perú. http://repositorio.ucv.edu.pe/bitstream/handle/UCV/372/razuri_gs.pdf?sequence=1&isAllowed=y
- Requena, P y Aguirre, C. (2018). *“Implementación de un sistema contable para la empresa de servicios Mega Point publicidad y marketing E.I.R.L. con fines de la elaboración de la información financiera para una adecuada toma de decisiones el año 2018”*. Universidad UTP. http://repositorio.utp.edu.pe/bitstream/UTP/2530/1/Paola%20Requena_Cindy%20Aguirre_Trabajo%20de%20Investigacion_Bachiller_2019.pdf
- Revatta Verestegui, Alexander. (2018). *“Implementación de un sistema contable computarizado integrado tic para optimizar la gestión de los estados financieros en la empresa metax industria y comercio S.A.C., periodo 2015”*. Universidad Ricardo Palma; Lima – Perú. <http://repositorio.urp.edu.pe/bitstream/handle/URP/1462/Alexander%20Revatta%20Ver%c3%a1stegui.pdf?sequence=1&isAllowed=y>
- Rey, Pombo. (2018). *“Contabilidad y fiscalidad”*. Madrid: Ediciones Paraninfo S.A.
- Rosario Anaya, Ana. (2018). *“Implementación de un sistema de control interno y su influencia en la gestión financiera de la empresa LML contratistas generales S.R.L. del distrito de Pacasmayo”*. Universidad nacional, Trujillo – Perú. http://dspace.unitru.edu.pe/bitstream/handle/UNITRU/10686/amayafelipe_ana.pdf?sequence=1&isAllowed=y

- Ruiz, verónica. (2018). "*Sistema de información contable*". Obtenido de <https://www.emprendepyme.net/sistemas-de-informacion-contable.html>
- Terrazas Pastor, Rafael. (2009). "*Modelo de gestión financiera para una organización*". Obtenido de: <https://www.redalyc.org/pdf/4259/425942159005.pdf>
- Valdez Armestar, Leslie. (2016). "*Implementación de un sistema contable en la gestión económica-financiera de la asociación centro cristo rey del niño y adolescente Tacna - 2016*". Universidad nacional Jorge Basadre Grohmann; Tacna –Perú. http://repositorio.unjbg.edu.pe/bitstream/handle/UNJBG/3646/1569_2019_valdez_armestar_lk_fcje_contabilidad.pdf?sequence=1&isAllowed=y
- Vásquez, Roberto y Bongianino, Claudia. (2008) "*Principios de teoría contable*". Buenos aires: editorial aplicación tributaria S.A.
- Villalba y Zambrano. (2016). "*Propuesta de un sistema contable para optimizar la rentabilidad del ITSG*". Obtenido de: <http://repositorio.ug.edu.ec/bitstream/redug/13960/1/TESIS%20Maria%20Jose%20ZAMBRANO%20-%20Danny%20VILLALBA.pdf>

ANEXOS

Anexo 1: Matriz de Consistencia.

Problemas	Objetivo	Hipótesis	Metodología
Problema general	Objetivo general	Hipótesis general	Tipo de la investigación
¿De qué manera la implementación del sistema contable incide en la gestión financiera en la empresa RONCO MOTOR S.A.C. durante el año 2019?	Implementar un sistema contable para mejorar la gestión financiera de la empresa RONCO MOTOR S.A.C. 2019.	Existe relacion entre la implementacion del sistema contable y la gestion financiera de la empresa Ronco Motor S.A.C. San Luis 2019.	Aplicada
			Nivel de la investigacion
			Descriptivo-correlacional
			Diseño de la investigacion
Problemas específicos	Objetivos específicos	Hipótesis específicas	No experimental,transversal
¿De qué manera la implementacion de un sistema contable incide en la informacion financiera de la empresa RONCO MOTOR S.A.C. 2019?	Determinar los principales problemas contables, para justificar la problemática planteada en la información financiera de la empresa RONCO MOTORS S.A.C. durante el año 2019.	Existe relacion entre los procedimientos para la implementacion de un sistema contable; con la gestion financiera de la Empresa Ronco Motors S.A.C. San Luis 2019	Poblacion
			62 integrantes de la empresa RONCO MOTORS S.A.C
			Muestra
¿De qué manera la instalacion de un software contable incide en los estados financieros de la empresa RONCO MOTOR S.A.C. 2019?	Analizar la ausencia de un software contable, que afecta a los estados financieros de la empresa RONCO MOTORS S.A.C. durante el año 2019.	Existe relacion entre el Software contable y los estados financieros de la empresa Ronco Motors S.A.C. 2019.	Selección aleatoria simple
			Enfoque de la investigacion
			Cuantitativa

Anexo 2: Matriz de operacionalización

Operacionalización de variables				
Variables	Dimensiones	Indicadores	Item	Escala de Medicion
Variable independiente: Sistema contable	Software	Conjunto de programas	1,2	Escala Dicotomica (1) Si (2) No
		Componentes logicos	3	
	Sistema	Estructura	4,5	
		Procesar informacion	6	
	Informacion contable	Registrar las operaciones	7,8	
		Evaluar las actividades	9,10,11	
Variable dependiente: Gestion Financiera	Estados financieros	Rentabilidad	12,13	Escala Dicotomica (1) Si (2) No
		Situacion Economica	14	
	Finanzas	Recursos	15	
		Capital	16	
	Informacion financiera	Informacion cuantitativa	17	
		Conjunto de datos	18	

Anexo 3: Instrumentos

Buenas tardes señores RONCO MOTORS S.A.C. quiero agradecerle el tiempo que me ha brindado para poder realizar esta entrevista. También mencionarle que los comentarios e información que me proporcione serán muy valiosos para mi proyecto de tesis a realizar.

Las entrevistas se realizado al, “área de finanzas” (dueño, gerente, contador, administrador, tesorero y asistente contable).

Valora de acuerdo a la siguiente escala:

- **Si**
- **No**

SISTEMA CONTABLE	Si	No
1) ¿Considera usted que implementar un sistema contable es importante para mejorar la gestión financiera?		
2) ¿Usted considera importante la información contable en la empresa?		
3) ¿Usted cree que la información contable contribuya en la toma de decisiones?		
4) ¿Cree usted que el nuevo sistema contable, nos brindara mejor información?		
5) ¿Está de acuerdo usted que el sistema contable permite ahorro de tiempo en el registro de la información?		
6) ¿Cree usted al conocer los beneficios del sistema información contable lo implementaría en su empresa?		
GESTION FINANCIERA		
7) ¿Usted cree que el personal del área contable se encuentra capacitado para preparar los estados financieros?		
8) ¿Usted conoce la situación económica de la empresa?		
9) ¿Usted cree el nuevo sistema contable, mejore la situación económica financiera de la empresa?		

10) ¿Usted cree que se aplicara correctamente las normas de los estados financieros?		
11) ¿Usted cree que los informes de los estados financieros son anuales?		
12) ¿Usted cree el dueño tendrá mejor control de sus recursos con el nuevo sistema contable?		
13) ¿Usted cree la implementación del sistema contable contribuya en la gestión financiera?		
14) ¿Usted cree que las finanzas cumplan un rol importante en su empresa?		
15) ¿Considera usted que los procesos administrativos (planificar, organizar) es necesario en las finanzas?		
16) ¿Cree usted registrar diariamente la información al sistema contable le permitirá obtener información en tiempo real para una gestión eficiente y eficaz?		
17) ¿Usted cree con el nuevo sistema contable, va mejorar la rentabilidad de la empresa?		
18) ¿Usted cree que definir una estrategia de marketing, obtendrá crecimiento en sus ventas?		

Anexo 4: Validación de instrumentos.

**INSTRUMENTO DE VERIFICACIÓN PARA LA EVALUACIÓN DE
PROYECTO DE TRABAJO DE INVESTIGACIÓN**

NOMBRE DEL INVESTIGADOR	Luz María Mamani Miramira.
TITULO DE LA INVESTIGACIÓN	La Implementación del Sistema contable en la gestión financiera de la empresa RONCO MOTORS S.A.C. durante el año ,2019.
ESCUELA PROFESIONAL	Contabilidad y Finanzas.

1 PLANTEAMIENTO DEL PROBLEMA DE INVESTIGACIÓN	ESCALA DE ESTIMACIÓN	OBSERVACIONES RECOMENDACIONES
1.1 Describe el objeto de estudio y su ubicación acompañando las evidencias y si fuera el caso las correspondientes fuentes que sustentan la existencia del fenómeno materia de investigación	1	
	1 2 3 4 5	
1.2. Define con precisión el problema, siendo de interés y formulación de preguntas de investigación.	1	
	1 2 3 4 5	
1.3. Objetivos de la investigación. 1.3.1. Existe coherencia y pertinencia con los fundamentos y antecedentes. 1.3.2. Son viables y medibles. 1.3.3. Están claramente diferenciados los objetivos generales de los específicos. 1.3.4. Su formulación facilita la comprensión del alcance del trabajo de investigación.	1	
	1 2 3 4 5	

1.4. Justificación de la investigación. 1.4.1. Se establece con claridad los alcances del problema de investigación. 1.4.2. Considera los aportes que se obtendrán de la investigación.	1	
	1 2 3 4 5	
2. MARCO TEÓRICO		
2.1. Antecedentes. 2.1.1. Enuncia los antecedentes internacionales y nacionales con precisión y fuentes confiables. 2.1.2. Considera en forma precisa, secuencial las bases teóricas de la investigación y guarda relación con las variables. 2.1.3. Enuncia el marco conceptual, coherente y sistematizado	1	
	1 2 3 4 5	
2.2. Hipótesis. 2.2.1. Define la hipótesis del trabajo o supuesto. 2.2.2. Existe relación entre estas y los objetivos.	1	
	1 2 3 4 5	
2.3. Variables. 2.3.1. Identifica y clasifica las variables de investigación. 2.3.2. Las variables guardan relación con el problema de investigación.	1	
	1 2 3 4 5	
3. METODOLOGÍA		
3.1. Método - diseño. 3.1.1. Selecciona el método, tipo, nivel de investigación en forma apropiada. 3.1.2. El diseño de estudio es pertinente para la investigación, secuencial las bases teóricas de la investigación. 3.1.3. Se describe a la población de estudio. 3.1.4. Se establece el tamaño de la muestra y los criterios de selección.	1	
	1 2 3 4 5	

32. Técnicas, instrumentos y procesamiento de datos. 32.1. Detalla las técnicas a utilizar en la investigación. 32.2. Describe los instrumentos a emplear. 32.3. Anexa los instrumentos. 32.4. Explica las formas sistematizadas de las técnicas del procesamiento de datos de la investigación.	1	
	1 2 3 4 5	
4. RESULTADOS		
4.1. Los resultados responden a los objetivos de la investigación 4.2. Los resultados son precisos y claros 4.3. Se encuentran estructurados en tablas, gráficos u otros	1	
	1 2 3 4 5	
5. DISCUSIÓN		
5.1. La redacción tiene sintaxis y orden lógico de expresión 5.2. En la discusión el autor utiliza los datos de los antecedentes considerados en el trabajo de investigación.	1	
5.3. La discusión es pertinente de acuerdo a los resultados	1	
	1 2 3 4 5	
6. CONCLUSIONES		
6.1. Responde a los objetivos de la investigación 6.2. Es clara, precisa y pertinente	1	
	1 2 3 4 5	
7. REFERENCIAS BIBLIOGRÁFICAS		
7.1. La bibliografía es actualizada y relevante. 7.2. Utiliza adecuadamente las normas de Vancouver en la redacción del proyecto de la investigación.	1	
	1 2 3 4 5	

ESCALA DE CALIFICACIÓN:

1 – 2: Sí Cumple.

3: Cumple Parcialmente.

4: No Cumple.

5: No Aplica (Según el tipo de estudio).

Asesor de investigación

A handwritten signature in black ink, reading "Renato Josephe Bautista Rojas". The signature is written in a cursive style and is underlined with a single horizontal line.

Mg. Renato Josephe Bautista Rojas.

Nombres y Apellidos del asesor (a)

Fecha Lima 23 de febrero del 2020

Señor (a):

Mg. Renatto Josephe Bautista Rojas.

PRESENTE

ASUNTO: VALIDEZ DE INSTRUMENTOS DE INVESTIGACIÓN

Por medio del presente me dirijo a Ud. Para saludarle cordialmente y solicitarle su participación en la validez de instrumentos de investigación a través de “juicio de expertos” del proyecto de investigación que estoy realizando, para obtener el título profesional; teniendo como tesis titulada **“La Implementación del sistema contable en la gestión financiera de la empresa RONCO MOTORS S.A.C. durante el año ,2019.”**, para lo cual adjunto:

- Formato de apreciación al instrumento: formato A
- Matriz de consistencia.
- Operacionalización de variables.
- Instrumento de recolección de datos.

Esperando la atención del presente le reitero a Ud. Las muestras de mi especial consideración y estima personal

Atentamente,



Luz María Mamani Miramira.
DNI:41634042

CUESTIONARIO

TITULO DE TESIS: _La Implementación del sistema contable en la gestión financiera de la empresa RONCO MOTORS S.A.C. durante el año ,2019."

SISTEMA CONTABLE

	DIMENSIÓN /ÍTEMS	1	2	3	4	5
No Preg.	INDICADOR: Conjunto de programas					
1	¿Considera usted que implementar un sistema contable es importante para mejorar la gestión financiera?					x
	SI					
	NO					
	INDICADOR: Componentes lógicos					
2	¿Usted considera importante la información contable en la empresa?					x
	SI					
	NO					
3	¿Usted cree que la información contable contribuya en la toma de decisiones?					x
	SI					
	NO					
4	¿Cree usted que el nuevo Sistema contable, nos brindara mejor información?					x
	SI					
	NO					
5	¿Está de acuerdo usted que el sistema contable permite ahorro de tiempo en el registro de la información?					x
	SI					
	NO					
	INDICADOR: Estructura					
6	¿Usted conoce la situación económica de la empresa?					x
	SI					
	NO					
	GESTION FINANCIERA					

No Preg.	INDICADOR: Rentabilidad					
7	¿Usted cree el dueño tendrá mejor control de sus recursos con el nuevo sistema contable?					x
	SI					
	NO					
	INDICADOR: Situación económica					
8	¿Usted cree la implementación del sistema contable contribuya en la gestión financiera?					x
	SI					
	NO					
9	¿Usted cree con el nuevo sistema contable, va mejorar la rentabilidad de la empresa?					x
	SI					
	NO					
10	¿Usted cree que definir una estrategia de marketing, obtendrá crecimiento en sus ventas?					x
	SI					
	NO					
	INDICADOR: Recursos					
11	¿Usted cree que el área de finanzas cumpla un rol importante en su empresa?					x
	SI					
	NO					
	INDICADOR: Capital					
12	¿Considera usted que los procesos administrativos (planificar, organizar) es necesario en el área de finanzas?					x
	SI					
	NO					

PROMEDIO DE VALORACIÓN

a) Deficiente b) Baja c) Regular d) Buena e) Muy buena

Nombres Apellidos: Rento Bant. de Rio


DNI N°: 4624114 Teléfono/Celular: 98645099

Dirección domiciliaria: Calle Los Chus 2992 Anaco

Título Profesional: Licenciatura en Ciencias Políticas

Grado Académico: Magister

Mención: Gestión de Políticas Públicas


Firma

Lugar y fecha: Lima, 13/02/2010

OPINIÓN DE APLICABILIDAD

INSTRUMENTO DE VERIFICACIÓN PARA LA EVALUACIÓN DE PROYECTO DE TRABAJO DE INVESTIGACIÓN

NOMBRE DEL INVESTIGADOR	Luz María Mamani Miramira.
TITULO DE LA INVESTIGACIÓN	La Implementación del Sistema contable en la gestión financiera de la empresa RONCO MOTORS S.A.C. durante el año ,2019.
ESCUELA PROFESIONAL	Contabilidad y Finanzas.

1 PLANTEAMIENTO DEL PROBLEMA DE INVESTIGACIÓN	ESCALA DE ESTIMACIÓN	OBSERVACIONES RECOMENDACIONES
1.1 Describe el objeto de estudio y su ubicación acompañando las evidencias y si fuera el caso las correspondientes fuentes que sustentan la existencia del fenómeno materia de investigación	1	
	1 2 3 4 5	
1.2. Define con precisión el problema, siendo de interés y formulación de preguntas de investigación.	1	
	1 2 3 4 5	
1.4. Objetivos de la investigación. 1.4.1. Existe coherencia y pertinencia con los fundamentos y antecedentes. 1.4.2. Son viables y medibles. 1.4.3. Están claramente diferenciados los objetivos generales de los específicos. 1.4.4. Su formulación facilita la comprensión del alcance del trabajo de investigación.	1	
	1 2 3 4 5	
1.5. Justificación de la investigación. 1.5.1. Se establece con claridad los alcances del problema de investigación. 1.5.2. Considera los aportes que se obtendrán de la investigación.	1	
	1 2 3 4 5	

2. MARCO TEÓRICO		
2.2. Antecedentes. 2.2.1. Enuncia los antecedentes internacionales y nacionales con precisión y fuentes confiables. 2.2.2. Considera en forma precisa, secuencial las bases teóricas de la investigación y guarda relación con las variables. 2.2.3. Enuncia el marco conceptual, coherente y sistematizado	1	
	1 2 3 4 5	
2.3. Hipótesis. 2.3.1. Define la hipótesis del trabajo o supuesto. 2.3.2. Existe relación entre estas y los objetivos.	1	
	1 2 3 4 5	
2.4. Variables. 2.4.1. Identifica y clasifica las variables de investigación. 2.4.2. Las variables guardan relación con el problema de investigación.	1	
	1 2 3 4 5	
3. METODOLOGÍA		
3.2. Método - diseño. 3.2.1. Selecciona el método, tipo, nivel de investigación en forma apropiada. 3.2.2. El diseño de estudio es pertinente para la investigación, secuencial las bases teóricas de la investigación. 3.2.3. Se describe a la población de estudio. 3.2.4. Se establece el tamaño de la muestra y los criterios de selección.	1	
	1 2 3 4 5	

3.3. Técnicas, instrumentos y procesamiento de datos. 3.3.1. Detalla las técnicas a utilizar en la investigación. 3.3.2. Describe los instrumentos a emplear. 3.3.3. Anexa los instrumentos. 3.3.4. Explica las formas sistematizadas de las técnicas del procesamiento de datos de la investigación.	1	
	1 2 3 4 5	
4. RESULTADOS		
4.4. Los resultados responden a los objetivos de la investigación 4.5. Los resultados son precisos y claros 4.6. Se encuentran estructurados en tablas, gráficos u otros	1	
	1 2 3 4 5	
5. DISCUSIÓN		
5.3. La redacción tiene sintaxis y orden lógico de expresión 5.4. En la discusión el autor utiliza los datos de los antecedentes considerados en el trabajo de investigación.	1	
5.3. La discusión es pertinente de acuerdo a los resultados	1	
	1 2 3 4 5	
6. CONCLUSIONES		
6.3. Responde a los objetivos de la investigación 6.4. Es clara, precisa y pertinente	1	
	1 2 3 4 5	
7. REFERENCIAS BIBLIOGRÁFICAS		
7.3. La bibliografía es actualizada y relevante. 7.4. Utiliza adecuadamente las normas de Vancouver en la redacción del proyecto de la investigación.	1	
	1 2 3 4 5	

ESCALA DE CALIFICACIÓN:

1– 2: Sí Cumple.

3: Cumple Parcialmente.

4: No Cumple.

5: No Aplica (Según el tipo de estudio).

Asesor de investigación



The image shows a handwritten signature in blue ink over a circular professional seal. The seal contains the text 'CONSEJO PROFESIONAL DE CONTADORES PERU' around the perimeter and 'C.P.C.' in the center. Below the seal, the text 'cpc. Filberto Huamán Barazorda' and 'MAT 23 : 1190' is printed.

cpc. Filberto huaman barazorda.

Nombres y Apellidos del Contador

Fecha Lima 14 de setiembre del 2020

Señor (a):

CPC. Filberto Huamán Barasorda.

PRESENTE

ASUNTO: VALIDEZ DE INSTRUMENTOS DE INVESTIGACIÓN

Por medio del presente me dirijo a Ud. Para saludarle cordialmente y solicitarle su participación en la validez de instrumentos de investigación a través de “juicio de expertos” del proyecto de investigación que estoy realizando, para obtener el título profesional; teniendo como tesis titulado **“La Implementación del sistema contable en la gestión financiera de la empresa RONCO MOTORS S.A.C. durante el año ,2019.”**, para lo cual adjunto:

- Formato de apreciación al instrumento: formato A
- Matriz de consistencia.
- Operacionalización de variables.
- Instrumento de recolección de datos.

Esperando la atención del presente le reitero a Ud. Las muestras de mi especial consideración y estima personal

Atentamente,



Luz María Mamani Miramira.
DNI:4163402

CUESTIONARIO

TITULO DE TESIS: La Implementación del sistema contable en la gestión financiera de la empresa RONCO MOTORS S.A.C. durante el año ,2019."

SISTEMA CONTABLE

	DIMENSIÓN / ÍTEMS	1	2	3	4	5
No Preg.	INDICADOR: Conjunto de programas					
1	¿Considera usted que implementar un sistema contable es importante para mejorar la gestión financiera?					x
	SI					
	NO					
	INDICADOR: Componentes lógicos					
2	¿Usted considera importante la información contable en la empresa?					x
	SI					
	NO					
3	¿Usted cree que la información contable contribuya en la toma de decisiones?					x
	SI					
	NO					
4	¿Cree usted que el nuevo sistema contable, nos brindara mejor información?					x
	SI					
	NO					
5	¿Está de acuerdo usted que el sistema contable permite ahorro de tiempo en el registro de la información?					x
	SI					
	NO					
	INDICADOR: Estructura					
6	¿Usted conoce la situación económica de la empresa?					x
	SI					
	NO					

	GESTION FINANCIERA					
No Preg.	ÍNDICADOR: Rentabilidad					
7	¿Usted cree el dueño tendrá mejor control de sus recursos con el nuevo sistema contable?					x
	SI					
	NO					
	ÍNDICADOR: Situación económica					
8	¿Usted cree la implementación del sistema contable contribuya en la gestión financiera?					x
	SI					
	NO					
9	¿Usted cree con el nuevo sistema contable, va mejorar la rentabilidad de la empresa?					x
	SI					
	NO					
10	¿Usted cree que definir una estrategia de marketing, obtendrá crecimiento en sus ventas?					x
	SI					
	NO					
	ÍNDICADOR: Recursos					
11	¿Usted cree que el área de finanzas cumpla un rol importante en su empresa?					x
	SI					
	NO					
	ÍNDICADOR: Capital					
12	¿Considera usted que los procesos administrativos (planificar, organizar) es necesario en el área de finanzas?					x
	SI					
	NO					

OPINIÓN DE APLICABILIDAD

a) Deficiente b) Baja c) Regular Buena e) Muy buena

Nombres: y Apellidos: Filberto Huaman Barazorda

DNI No: 45841267. Teléfono/Celular: 983317865

Dirección domiciliaria: Av. 14 de Setiembre S/N

Título Profesional: Contador Publico

Grado Académico: Contador Publico

Mención: Contador Publico colegiado

 Filberto Huaman Barazorda
CPC Filberto Huaman Barazorda
MAT 23 - 1150

Firma

INSTRUMENTO DE VERIFICACIÓN PARA LA EVALUACIÓN DE PROYECTO DE TRABAJO DE INVESTIGACIÓN

NOMBRE DEL INVESTIGADOR	Luz María Mamani Miramira.
TITULO DE LA INVESTIGACIÓN	La Implementación del Sistema contable en la gestión financiera de la empresa RONCO MOTORS S.A.C. durante el año ,2019.
ESCUELA PROFESIONAL	Contabilidad y Finanzas.

1 PLANTEAMIENTO DEL PROBLEMA DE INVESTIGACIÓN	ESCALA DE ESTIMACIÓN	OBSERVACIONES RECOMENDACIONES
1.1 Describe el objeto de estudio y su ubicación acompañando las evidencias y si fuera el caso las correspondientes fuentes que sustentan la existencia del fenómeno materia de investigación	1	
	1 2 3 4 5	
1.2. Define con precisión el problema, siendo de interés y formulación de preguntas de investigación.	1	
	1 2 3 4 5	
1.5. Objetivos de la investigación. 1.5.1.Existe coherencia y pertinencia con los fundamentos y antecedentes. 1.5.2.Son viables y medibles. 1.5.3.Están claramente diferenciados los objetivos generales de los específicos. 1.5.4.Su formulación facilita la comprensión del alcance del trabajo de investigación.	1	
	1 2 3 4 5	
1.6. Justificación de la investigación. 1.6.1. Se establece con claridad los alcances del problema de investigación. 1.6.2. Considera los aportes que se obtendrán de la investigación.	1	
	1 2 3 4 5	

2. MARCO TEÓRICO		
2.3. Antecedentes. 2.3.1. Enuncia los antecedentes internacionales y nacionales con precisión y fuentes confiables. 2.3.2. Considera en forma precisa, secuencial las bases teóricas de la investigación y guarda relación con las variables. 2.3.3. Enuncia el marco conceptual, coherente y sistematizado	1	
	1 2 3 4 5	
2.4. Hipótesis. 2.4.1. Define la hipótesis del trabajo o supuesto. 2.4.2. Existe relación entre estas y los objetivos.	1	
	1 2 3 4 5	
2.5. Variables. 2.5.1. Identifica y clasifica las variables de investigación. 2.5.2. Las variables guardan relación con el problema de investigación.	1	
	1 2 3 4 5	
3. METODOLOGÍA		
3.3. Método - diseño. 3.3.1. Selecciona el método, tipo, nivel de investigación en forma apropiada. 3.3.2. El diseño de estudio es pertinente para la investigación, secuencial las bases teóricas de la investigación. 3.3.3. Se describe a la población de estudio. 3.3.4. Se establece el tamaño de la muestra y los criterios de selección.	1	
	1 2 3 4 5	
3.4. Técnicas, instrumentos y procesamiento de datos. 3.4.1. Detalla las técnicas a utilizar en la investigación. 3.4.2. Describe los instrumentos a emplear. 3.4.3. Anexa los instrumentos. 3.4.4. Explica las formas sistematizadas de las técnicas del procesamiento de datos de la investigación.	1	
	1 2 3 4 5	

4. RESULTADOS		
4.7. Los resultados responden a los objetivos de la investigación 4.8. Los resultados son precisos y claros 4.9. Se encuentran estructurados en tablas, gráficos u otros	1	
	1 2 3 4 5	
5. DISCUSIÓN		
5.5. La redacción tiene sintaxis y orden lógico de expresión 5.6. En la discusión el autor utiliza los datos de los antecedentes considerados en el trabajo de investigación.	1	
5.3. La discusión es pertinente de acuerdo a los resultados	1	
	1 2 3 4 5	
6. CONCLUSIONES		
6.5. Responde a los objetivos de la investigación 6.6. Es clara, precisa y pertinente	1	
	1 2 3 4 5	
7. REFERENCIAS BIBLIOGRÁFICAS		
7.5. La bibliografía es actualizada y relevante. 7.6. Utiliza adecuadamente las normas de Vancouver en la redacción del proyecto de la investigación.	1	
	1 2 3 4 5	

ESCALA DE CALIFICACIÓN:

1– 2: Sí Cumple.

3: Cumple Parcialmente.

4: No Cumple.

5: No Aplica (Según el tipo de estudio).

Asesor de investigación



cpc. Neil Condori Mejía.

Nombres y Apellidos del Contador

Fecha Lima 14 de setiembre del 2020

Señor (a):

CPC. Neil Condori Mejía.

PRESENTE

ASUNTO: VALIDEZ DE INSTRUMENTOS DE INVESTIGACIÓN

Por medio del presente me dirijo a Ud. Para saludarle cordialmente y solicitarle su participación en la validez de instrumentos de investigación a través de “juicio de expertos” del proyecto de investigación que estoy realizando, para obtener el título profesional; teniendo como tesis titulada **“La Implementación del sistema contable en la gestión financiera de la empresa RONCO MOTORS S.A.C. durante el año ,2019.”**, para lo cual adjunto:

- Formato de apreciación al instrumento: formato A
- Matriz de consistencia.
- Operacionalización de variables.
- Instrumento de recolección de datos.

Esperando la atención del presente le reitero a Ud. Las muestras de mi especial consideración y estima personal

Atentamente,



Luz María Mamani Miramira.
DNI:41634042

CUESTIONARIO

TITULO DE TESIS: La Implementación del sistema contable en la gestión financiera de la empresa RONCO MOTORS S.A.C. durante el año ,2019."

SISTEMA CONTABLE

	DIMENSIÓN /ÍTEMS	1	2	3	4	5
No Preg.	ÍNDICADOR: Conjunto de programas					
1	¿Considera usted que implementar un sistema contable es importante para mejorar la gestión financiera?					x
	SI					
	NO					
	ÍNDICADOR: Componentes lógicos					
2	¿Usted considera importante la información contable en la empresa?					x
	SI					
	NO					
3	¿Usted cree que la información contable contribuya en la toma de decisiones?					x
	SI					
	NO					
4	¿Cree usted que el nuevo sistema contable, nos brindara mejor información?					x
	SI					
	NO					
5	¿Está de acuerdo usted que el sistema contable permite ahorro de tiempo en el registro de la información?					x
	SI					
	NO					
	INDICADOR: Estructura					
6	¿Usted conoce la situación económica de la empresa?					x
	SI					
	NO					

		GESTION FINANCIERA				
No Preg.	ÍNDICADOR: Rentabilidad					
7	¿Usted cree el dueño tendrá mejor control de sus recursos con el nuevo sistema contable?					x
	SI					
	NO					
	ÍNDICADOR: Situación económica					
8	¿Usted cree la implementación del sistema contable contribuya en la gestión financiera?					x
	SI					
	NO					
9	¿Usted cree con el nuevo sistema contable, va mejorar la rentabilidad de la empresa?					x
	SI					
	NO					
10	¿Usted cree que definir una estrategia de marketing, obtendrá crecimiento en sus ventas?					x
	SI					
	NO					
	ÍNDICADOR: Recursos					
11	¿Usted cree que el área de finanzas cumpla un rol importante en su empresa?					x
	SI					
	NO					
	ÍNDICADOR: Capital					
12	¿Considera usted que los procesos administrativos (planificar, organizar) es necesario en el área de finanzas?					x
	SI					
	NO					

PROMEDIO DE VALORACIÓN

OPINIÓN DE APLICABILIDAD

a) Deficiente b) Baja c) Regular d) Buena e) Muy buena

Nombres Apellidos: NEIL SONDORI MESA

DNI No: 42705482... Teléfono/Celular: 987809743

Dirección domiciliaria URB. VIRGEN DEL ROSARIO - ABANCAY

Título Profesional: CONTADOR PUBLICO

Grado Académico: CONTADOR PUBLICO

Mención: CONTADOR PUBLICO COLEGIADO


Firma

Lugar y fecha: LIMA 14 de SETIEMBRE DEL 2020

Anexo 5: Matriz de datos.

	VARIABLE: SISTEMA CONTABLE											VARIABLE: GESTIÓN FINANCIERA						
	Sistema Contable		Implementación	Recursos		Obligaciones	Información		Situación Económica			Administración	Capital	Planificar	Organizar	Potencial	Crecimiento	
ENCUESTADOS	1	2	3	4	5	6	7	8	9	10	11	12	13	14	15	16	17	18
1	1	1	1	1	1	1	1	1	1	1	1	1	1	1	1	1	1	1
2	1	1		1	1	1	1	1	1	1	1	1	1	1	1	1	1	1
3	1	1	1	1	1	1	1	1	1	1	1	1	1	1	1	1	1	1
4	1	1	1	1	1	1	1	1	1	1	1	1	1	1	1	1	1	1
5	1	1	1	1	1	1	1	2	1	1	1	1	1	1	1	1	1	1
6	1	1	1	1	1	1	1	2	1	1	1	1	1	1	1	1	1	1
7	1	1	1	1	1	1	2	2	1	1	1	1	1	1	1	1	1	1
8	1	1	1	1	1	1	2	2	1	1	1	1	1	1	1	1	1	1
9	1	1	1	1	1	1	2	2	1	1	1	1	1	1	1	1	1	1
10	1	1	1	1	1	1	2	2	1	1	1	1	1	1	1	1	1	1
11	1	1	1	1	1	1	2	2	1	1	2	1	1	1	1	1	1	1
12	1	1	1	1	1	1	2	2	1	1	2	1	1	1	1	1	1	1
13	1	1	1	1	1	1	2	2	1	1	2	1	1	1	1	1	1	1
14	1	1	1	1	1	1	2	2	1	1	2	1	1	1	1	1	1	1
15	1	1	1	1	1	1	2	2	1	1	2	1	1	1	1	1	1	1
16	1	1	2	1	1	1	2	2	1	1	2	1	1	1	1	1	1	1
17	1	1	2	1	1	1	2	2	1	1	2	1	1	1	1	1	1	1

18	1	1	2	1	1	2	2	2	1	1	2	1	1	1	1	2	1	1
19	1	1	2	2	1	2	2	2	1	1	2	1	1	1	1	2	1	1
20	2	1	2	2	1	2	2	2	2	1	2	1	1	2	1	2	1	1
21	2	1	2	2	1	2	2	2	2	1	2	1	1	2	1	2	1	1
22	2	2	2	2	1	2	2	2	2	1	2	1	2	2	2	2	1	1
23	2	2	2	2	1	2	2	2	2	1	2	2	2	2	2	2	1	1
24	2	2	2	2	1	2	2	2	2	1	2	2	2	2	2	2	2	1
25	2	2	2	2	1	2	2	2	2	1	2	2	2	2	2	2	2	1
26	2	2	2	2	2	2	2	2	2	1	2	2	2	2	2	2	2	2
27	2	2	2	2	2	2	2	2	2	2	2	2	2	2	2	2	2	2
VARIANZA	0,21	0,173	0,249	0,22	0,07	0,23	0,17	0,13	0,209	0,036	0,23	0,15	0,173	0,209	0,173	0,23	0,13	0,069
SUMATORIA DE LAS VARIANZAS	3,06																	
VIARIANZA DE LA SUMA DE LOS ITEMS	33,19																	

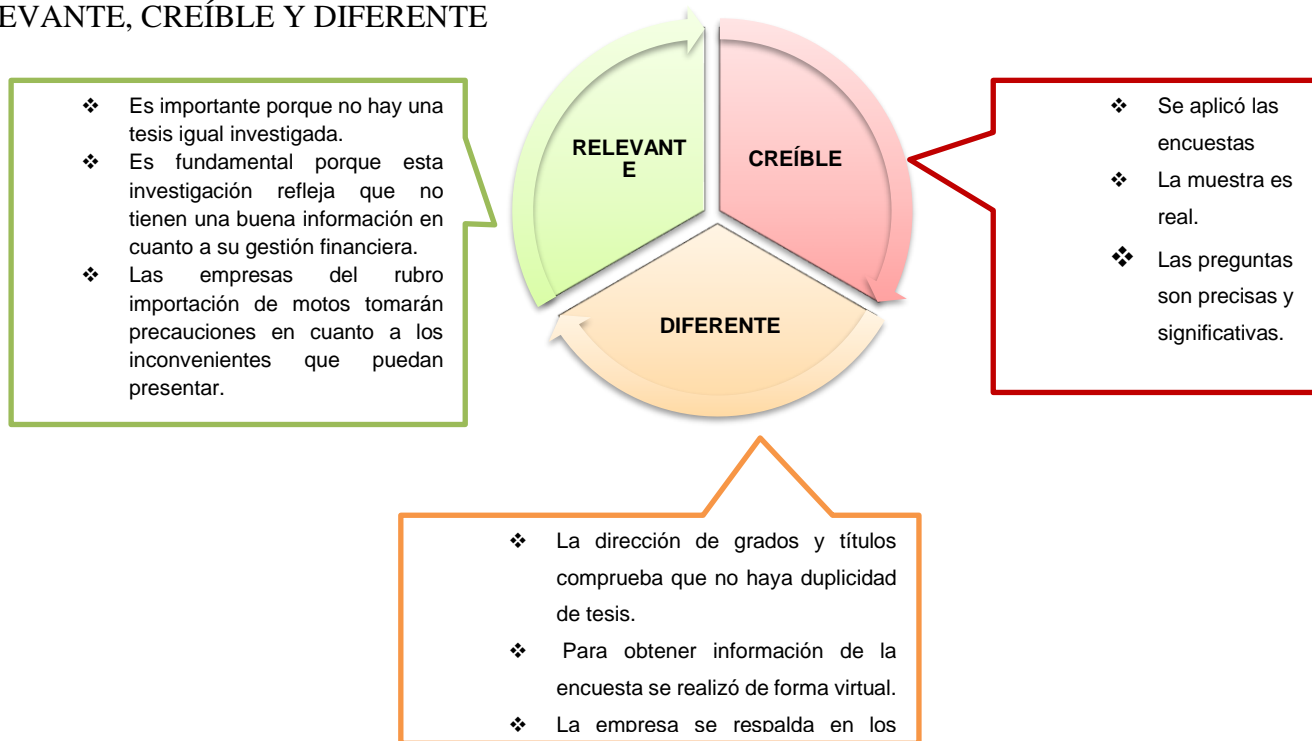
1	SI
2	NO

a:	coheficiente de contabilidad del cuestionario	0,96
k:	Numero de item del instrumento	18
Σ	sumatoria de las varianzas de los items	3,06
s	varianza total de los items	33,19

Anexo 6: Propuesta de valor.

Con el fin de implementar el sistema contable y evitar inconvenientes al brindar información, se recomienda a la empresa Ronco Motors S.A.C. aplicar la herramienta de implementar el sistema contable para tener una buena información precisa para la toma de decisiones, luego de la implementación será útil, confiable y fiable, para los usuarios del sistema.

❖ RELEVANTE, CREÍBLE Y DIFERENTE



Estado de situación financiera.

ESTADO DE SITUACION FINANCIERA			
AI 31 DE DICIEMBRE DEL 2019			
(Expresado en Soles)			
ACTIVO		PASIVO Y PATRIMONIO:	
ACTIVO CORRIENTE	S/	PASIVO CORRIENTE	S/
Efectivo y Equivalente de Efectivo	118,659	Sobregiro Bancario	65,236
Cuentas por Cobrar Comerciales	400,230	Tributos, Contraprest. y Aport. Sist. Pensiones	14,264
Cuentas Por cobrar Al Personal, Accionistas	5,570	Remuneraciones y Part por Pagar	25,439
Cuentas por cobrar diversas-Terceros	15,066	Cuentas por Pagar Comerciales-Terceros	381,217
Servicios y otros Contratos por anticipados	12,506	Obligaciones Financieras a Corto Plazo	2,735,101
Existencias	1,972,545	Cuentas por pagar diversas-Terceros	581
Credito de IGV Percepciones/Retenciones	386,361	Anticipos a Clientes	43,175
Credito de Impuesto a la Renta-Itan	216,962		
Anticipos a Proveedores	2,285,806		
TOTAL ACTIVO CORRIENTE	5,413,705	TOTAL PASIVO CORRIENTE	3,265,013
		Pasivo no Corriente	
		Pasivo Diferido	2,219.00
		Obligaciones Financieras	28,875
		TOTAL DE PASIVO NO CORRIENTE	31,094
		TOTAL DE PASIVO	3,296,107
ACTIVO NO CORRIENTE		PATRIMONIO	
Impuesto Renta Diferido	4,914	Capital	2,320,000
Activos Adquiridos en Arrendamiento	135,365	Resultados Acumulados	47,482
(-) Inmueble Maquinaria y Equipo	651,287	Resultados del Ejercicio	436,035
Deprec, Amortiz. y Agotamiento Acumulados	(203,974)		
Intangibles	118,328		
Amortizacion de Intangibles	(20,001)		
TOTAL ACTIVO NO CORRIENTE	685,919	TOTAL PATRIMONIO	2,803,517
TOTAL ACTIVO	S/ 6,099,624	TOTAL PASIVO Y PATRIMONIO	S/ 6,099,624

Tabla t de student

DISTRIBUCIÓN t DE STUDENT

df \ α	α/2						α					
	0,100	0,050	0,025	0,010	0,005	0,001	0,100	0,050	0,025	0,010	0,005	0,001
1	6,314	12,706	31,821	63,657	127,321	318,309	1,638	1,699	1,753	1,801	1,850	1,915
2	2,920	4,303	6,965	14,081	28,859	124,622	1,600	1,660	1,714	1,762	1,811	1,875
3	2,353	3,182	4,541	7,453	14,267	37,451	1,577	1,636	1,689	1,737	1,786	1,850
4	2,132	2,776	3,747	5,774	11,224	24,617	1,558	1,616	1,668	1,716	1,765	1,828
5	1,963	2,576	3,464	5,051	9,915	22,598	1,542	1,600	1,651	1,700	1,749	1,811
6	1,887	2,479	3,300	4,759	8,996	20,998	1,528	1,585	1,636	1,685	1,734	1,795
7	1,834	2,415	3,219	4,600	8,591	19,953	1,516	1,572	1,623	1,672	1,721	1,781
8	1,791	2,363	3,153	4,477	8,286	19,131	1,505	1,560	1,611	1,660	1,709	1,768
9	1,759	2,320	3,100	4,378	8,043	18,474	1,495	1,550	1,600	1,649	1,698	1,757
10	1,734	2,282	3,058	4,291	7,843	17,957	1,486	1,540	1,590	1,639	1,688	1,747
11	1,714	2,250	3,023	4,219	7,682	17,527	1,478	1,532	1,582	1,631	1,680	1,739
12	1,697	2,223	2,993	4,158	7,551	17,171	1,471	1,524	1,574	1,623	1,672	1,731
13	1,683	2,200	2,967	4,104	7,444	16,867	1,465	1,518	1,568	1,617	1,666	1,725
14	1,671	2,180	2,944	4,056	7,356	16,607	1,460	1,512	1,562	1,611	1,660	1,719
15	1,660	2,162	2,923	4,013	7,283	16,385	1,455	1,508	1,558	1,607	1,656	1,715
16	1,650	2,146	2,904	3,974	7,221	16,195	1,451	1,504	1,554	1,603	1,652	1,711
17	1,641	2,131	2,887	3,939	7,167	16,031	1,447	1,500	1,550	1,599	1,648	1,707
18	1,633	2,118	2,872	3,907	7,119	15,887	1,443	1,496	1,546	1,595	1,644	1,703
19	1,626	2,106	2,858	3,878	7,076	15,758	1,440	1,493	1,543	1,592	1,641	1,700
20	1,620	2,095	2,845	3,852	7,037	15,641	1,437	1,490	1,540	1,589	1,638	1,697
22	1,613	2,083	2,833	3,828	6,999	15,533	1,434	1,487	1,537	1,586	1,635	1,694
24	1,607	2,072	2,822	3,805	6,964	15,434	1,432	1,485	1,535	1,584	1,633	1,692
26	1,602	2,062	2,812	3,784	6,931	15,343	1,430	1,483	1,533	1,582	1,631	1,690
28	1,597	2,053	2,803	3,765	6,900	15,259	1,428	1,481	1,531	1,580	1,629	1,688
30	1,593	2,045	2,795	3,747	6,871	15,181	1,426	1,479	1,529	1,578	1,627	1,686
32	1,589	2,038	2,787	3,731	6,844	15,109	1,425	1,478	1,528	1,577	1,626	1,685
34	1,586	2,031	2,780	3,716	6,819	15,042	1,424	1,477	1,527	1,576	1,625	1,684
36	1,583	2,025	2,773	3,702	6,795	14,979	1,423	1,476	1,526	1,575	1,624	1,683
38	1,581	2,019	2,767	3,689	6,772	14,920	1,422	1,475	1,525	1,574	1,623	1,682
40	1,579	2,014	2,761	3,677	6,750	14,864	1,421	1,474	1,524	1,573	1,622	1,681
42	1,577	2,009	2,756	3,666	6,729	14,811	1,420	1,473	1,523	1,572	1,621	1,680
44	1,576	2,004	2,751	3,655	6,709	14,761	1,420	1,472	1,522	1,571	1,620	1,679
46	1,574	2,000	2,746	3,645	6,690	14,713	1,419	1,471	1,521	1,570	1,619	1,678
48	1,573	1,996	2,741	3,635	6,672	14,667	1,418	1,470	1,520	1,569	1,618	1,677
50	1,572	1,992	2,737	3,626	6,655	14,623	1,417	1,469	1,519	1,568	1,617	1,676
52	1,571	1,989	2,733	3,617	6,638	14,581	1,416	1,468	1,518	1,567	1,616	1,675
54	1,570	1,986	2,729	3,608	6,622	14,540	1,415	1,467	1,517	1,566	1,615	1,674
56	1,569	1,983	2,725	3,600	6,606	14,500	1,414	1,466	1,516	1,565	1,614	1,673
58	1,568	1,980	2,721	3,592	6,591	14,461	1,413	1,465	1,515	1,564	1,613	1,672
60	1,567	1,977	2,717	3,584	6,576	14,423	1,412	1,464	1,514	1,563	1,612	1,671
62	1,566	1,974	2,713	3,576	6,561	14,385	1,411	1,463	1,513	1,562	1,611	1,670
64	1,565	1,971	2,709	3,568	6,546	14,348	1,410	1,462	1,512	1,561	1,610	1,669
66	1,564	1,968	2,705	3,560	6,531	14,312	1,409	1,461	1,511	1,560	1,609	1,668
68	1,563	1,965	2,701	3,552	6,516	14,276	1,408	1,460	1,510	1,559	1,608	1,667
70	1,562	1,962	2,697	3,544	6,501	14,241	1,407	1,459	1,509	1,558	1,607	1,666
72	1,561	1,959	2,693	3,536	6,486	14,206	1,406	1,458	1,508	1,557	1,606	1,665
74	1,560	1,956	2,689	3,528	6,471	14,171	1,405	1,457	1,507	1,556	1,605	1,664
76	1,559	1,953	2,685	3,520	6,456	14,136	1,404	1,456	1,506	1,555	1,604	1,663
78	1,558	1,950	2,681	3,512	6,441	14,101	1,403	1,455	1,505	1,554	1,603	1,662
80	1,557	1,947	2,677	3,504	6,426	14,066	1,402	1,454	1,504	1,553	1,602	1,661
82	1,556	1,944	2,673	3,496	6,411	14,031	1,401	1,453	1,503	1,552	1,601	1,660
84	1,555	1,941	2,669	3,488	6,396	14,000	1,400	1,452	1,502	1,551	1,600	1,659
86	1,554	1,938	2,665	3,480	6,381	13,965	1,399	1,451	1,501	1,550	1,599	1,658
88	1,553	1,935	2,661	3,472	6,366	13,930	1,398	1,450	1,500	1,549	1,598	1,657
90	1,552	1,932	2,657	3,464	6,351	13,895	1,397	1,449	1,499	1,548	1,597	1,656
92	1,551	1,929	2,653	3,456	6,336	13,860	1,396	1,448	1,498	1,547	1,596	1,655
94	1,550	1,926	2,649	3,448	6,321	13,825	1,395	1,447	1,497	1,546	1,595	1,654
96	1,549	1,923	2,645	3,440	6,306	13,790	1,394	1,446	1,496	1,545	1,594	1,653
98	1,548	1,920	2,641	3,432	6,291	13,755	1,393	1,445	1,495	1,544	1,593	1,652
100	1,547	1,917	2,637	3,424	6,276	13,720	1,392	1,444	1,494	1,543	1,592	1,651
∞	1,645	1,960	2,576	2,838	2,576	1,645	1,645	1,645	1,645	1,645	1,645	1,645

Los niveles de α son para dos colas. Si se aplicara una prueba unidireccional, el α/2 sería α/2.

Anexo 7: Reporte antiplagio menor a 30%



INFORME DE ANÁLISIS

Similitudes del documento :

15%

Similitudes de las partes 1 :

7%

ANALIZADO EN LA CUENTA

Apellido :	ASESORES
Nombre :	TALLER
E-mail :	uptgradositulos@gmail.com
Carpeta :	MG BAUTISTA ROJAS RENATO

INFORMACIÓN SOBRE EL DOCUMENTO

Autor(es) :	No disponible
Título :	Teisis original para titulo final octubre.docx
Descripción :	[Partie 1]
Analizado el :	03/10/2020 22:01
ID Documento :	af5xqg3u
Nombre del archivo :	TEISIS ORIGINAL PARA TITULO FINAL OCTUBRE.docx
Tipo de archivo :	docx
Número de palabras :	10 401
Número de caracteres :	70 471
Tamaño original del archivo (kB) :	11 987.73
Tipo de carga :	Entrega manual de los trabajos
Cargado el :	03/10/2020 21:34

FUENTES ENCONTRADAS

Fuentes muy probables :	20 fuentes
Fuentes poco probables :	75 fuentes
Fuentes accidentales :	4 fuentes
Fuentes descartadas :	0 fuente

SIMILITUDES ENCONTRADAS EN ESTE

DOCUMENTO/ESTA PARTE

Similitudes idénticas :	6%
Similitudes supuestas :	1%
Similitudes accidentales :	<1%


TOP DE FUENTES PROBABLES - ENTRE LAS FUENTES PROBABLES

Fuentes	Similitud
1. concepto.de/.../estados-financieros	1%
2. Fuente Compilatio.net 34djfekh	1%
3. Fuente Compilatio.net cakqwsuy	<1%
4. Fuente Compilatio.net wyholq4x	<1%
5. repositorio.unan.edu.ni/.../1/6069.pdf	<1%
6. www.caracteristicas.co/.../informacion-contable	<1%

Anexo 8: Autorización del depósito de tesis al repositorio









Formulario de autorización de depósito de tesis en el Repositorio Digital de Tesis UPTelesup

Datos del Autor			
Nombre y Apellidos:	LUZ MARIA HAMANI MURTIÑO		
DNI:	41634042	Teléfono:	986657168
E-Mail:	Luzmmm2018@hotmail.com		
Datos de la Investigación			
<input type="checkbox"/>	Artículo de Investigación		
<input type="checkbox"/>	Trabajo de Investigación		
<input checked="" type="checkbox"/>	Tesis		
Título:	LO IMPLEMENTACION DEL SISTEMA CONTABLE EN LA GESTION FINANCIERA DE LA EMPRESA RONCO HISTORIS SAC DURANTE EL AÑO 2019		
Asesor:	RENATO JOSEPH BOUTISIA ROJAS		
Año:	2020	Carrera Profesional:	CONTABILIDAD Y FINANZAS
Licencias			
<p>A. Licencia estándar:</p> <p>Bajo los siguientes términos, autorizo el depósito de mi Artículo / Trabajo de Investigación / Tesis en el Repositorio Digital de la Universidad Privada Telesup. Con esta autorización de depósito de mi Artículo / Trabajo de Investigación / Tesis, otorgo a la Universidad Privada Telesup una licencia no exclusiva para reproducir (en cualquier tipo de soporte y en más de un ejemplar, sin modificar su contenido, solo con propósitos de seguridad, respaldo y preservación), distribuir, comunicar al público, transformar (únicamente mediante su traducción a otros idiomas) y poner a disposición del público mi Trabajo de Artículo / Trabajo de Investigación / Tesis (incluido el resumen), en formato físico o digital, en cualquier medio, conocido o por conocerse, a través de los diversos servicios provistos por la Universidad, creados o por crearse, tales como el Repositorio Digital de Tesis UPT, Colección de Tesis, entre otros, en el Perú y en el extranjero, por el tiempo y veces que considere necesarias, y libre de remuneraciones.</p> <p>Declaro que el presente Artículo / Trabajo de Investigación / Tesis es una creación de mi autoría y exclusiva titularidad, o coautoría con titularidad compartida, y me encuentro facultado a conceder la presente licencia y, asimismo, garantizo que dicha tesis no infringe derechos de autor de terceras personas.</p> <p>La Universidad Privada Telesup consignará el nombre del/los autor/es de la tesis, y no le hará ninguna modificación más que la permitida en la presente licencia.</p> <p>Autorizo su publicación (marque con una X):</p> <p><input checked="" type="checkbox"/> Sí, autorizo que se deposite inmediatamente.</p> <p><input type="checkbox"/> Sí, autorizo que se deposite a partir de la fecha (dd/mm/aa):</p> <p><input type="checkbox"/> No autorizo.</p>			
 Firma		19-11-2022 Fecha	
Opcional			

* Lo siguiente es OPCIONAL, pero es importante porque el licenciamiento Creative Commons fija las condiciones de uso de su tesis en la Web. Si desea obviar esta parte, vaya a la última hoja del formulario, coloque su firma y fecha para completar su autorización.

B. Licencia Creative Commons: Otorgamiento de una licencia Creative Commons

Si usted concede una licencia Creative Commons sobre su tesis, **mantiene** la titularidad de los derechos de autor de ésta y, a la vez, permite que otras personas puedan reproducirla, comunicarla al público y distribuir ejemplares de ésta, siempre y cuando reconozcan la autoría correspondiente, bajo las condiciones siguientes:

MARQUE	TIPO LICENCIA	DESCRIPCIÓN
	 Reconocimiento CC BY	Esta licencia permite a otros distribuir, mezclar, ajustar y construir a partir de su obra, incluso con fines comerciales, siempre que le sea reconocida la autoría de la creación original. Esta es la licencia más servicial de las ofrecidas. Recomendada para una máxima difusión y utilización de los materiales sujetos a la licencia.
	 Reconocimiento- CompartirIgual CC BY-SA	Esta licencia permite a otros re-mezclar, modificar y desarrollar sobre tu obra incluso para propósitos comerciales, siempre que te atribuyan el crédito y licencien sus nuevas obras bajo idénticos términos. Cualquier obra nueva basada en la tuya, lo será bajo la misma licencia, de modo que cualquier obra derivada permitirá también su uso comercial.
	 Reconocimiento- SinObraDerivada CC BY-ND	Esta licencia permite la redistribución, comercial y no comercial, siempre y cuando la obra no se modifique y se transmita en su totalidad, reconociendo su autoría.
	 Reconocimiento- NoComercial CC BY-NC	Esta licencia permite a otros entremezclar, ajustar y construir a partir de su obra con fines no comerciales, y aunque en sus nuevas creaciones deban reconocerle su autoría y no puedan ser utilizadas de manera comercial, no tienen que estar bajo una licencia con los mismos términos.
	 Reconocimiento- NoComercial- CompartirIgual CC BY-NC-SA	Esta licencia permite a otros entremezclar, ajustar y construir a partir de su obra con fines no comerciales, siempre y cuando le reconozcan la autoría y sus nuevas creaciones estén bajo una licencia con los mismos términos.
X	 Reconocimiento- NoComercial- SinObraDerivada CC BY-NC-ND	Esta licencia es la más restrictiva de las seis licencias principales, sólo permite que otros puedan descargar las obras y compartirlas con otras personas, siempre que se reconozca su autoría, pero no se pueden cambiar de ninguna manera ni se pueden utilizar comercialmente.


 Firma

19-11-2022
 Fecha